

Filing Date:
Holding Company:
Filing Name:



6/17/2013
CenturyLink Operating Companies
2013 Annual Filing Tariff Rate Comparison TRP Form

REDACTED – FOR PUBLIC INSPECTION

Study Area	EXCHANGES	Rate Ceiling Component Charge				
		Res / NP / BRI	SLB	Stand-alone	Mandatory	Mandatory
		Tariff Period	Tariff Period		Zone	
		<u>Projected Lines</u>	<u>Projected Lines</u>	<u>R1 rate</u>	<u>EAS</u>	<u>Charges</u>
CenturyTel of Northern Alabama (T801)						
AL: AL 259789	Alberta					
AL: AL 259789	Aliceville					
AL: AL 259789	Ashland					
AL: AL 259789	Bayou La Batre					
AL: AL 259789	Berry					
AL: AL 259789	Brilliant					
AL: AL 259789	Carrollton					
AL: AL 259789	Chulafinne					
AL: AL 259789	Coffeeville					
AL: AL 259789	Dauphin Island					
AL: AL 259789	Delta					
AL: AL 259789	Detroit					
AL: AL 259789	Double Springs					
AL: AL 259789	Ethelsville					
AL: AL 259789	Falkville					
AL: AL 259789	Fayette					
AL: AL 259789	Fowl River					
AL: AL 259789	Gordo					
AL: AL 259789	Grand Bay					
AL: AL 259789	Guin					
AL: AL 259789	Hackleburg					
AL: AL 259789	Haleyville					
AL: AL 259789	Hamilton					
AL: AL 259789	Heflin					
AL: AL 259789	Irvington					
AL: AL 259789	Jemison					
AL: AL 259789	Lecta					
AL: AL 259789	Lincoln					
AL: AL 259789	Lineville					
AL: AL 259789	Massey					
AL: AL 259789	Mentone					
AL: AL 259789	Morrisons Cross Roads					
AL: AL 259789	Notasulga					
AL: AL 259789	Oden Ridge					
AL: AL 259789	Orrville					
AL: AL 259789	Panola					
AL: AL 259789	Pell City					
AL: AL 259789	Phil Campbell					
AL: AL 259789	Pine Hill					
AL: AL 259789	Reform					
AL: AL 259789	Rockford					
AL: AL 259789	Sulligent					
AL: AL 259789	Tallassee					
AL: AL 259789	Thorsby					
AL: AL 259789	Trussville					
AL: AL 259789	Valley Head					
AL: AL 259789	Vernon					
AL: AL 259789	Wadley					

AL: AL 259789 Wedowee
AL: AL 259789 Winfield
AL: AL 259789 Woodland
CenturyTel of Southern Alabama (T802)
AL: AL 259788 Abbeville
AL: AL 259788 Andalusia
AL: AL 259788 Ariton
AL: AL 259788 Banks
AL: AL 259788 Brantley
AL: AL 259788 Brundidge
AL: AL 259788 Clio
AL: AL 259788 Columbia
AL: AL 259788 Daleville
AL: AL 259788 Dothan Main 1
AL: AL 259788 Dothan Main 2
AL: AL 259788 Dozier
AL: AL 259788 Echo
AL: AL 259788 Elba
AL: AL 259788 Enterprise
AL: AL 259788 Forest Home
AL: AL 259788 Gantt
AL: AL 259788 Geneva
AL: AL 259788 Georgiana
AL: AL 259788 Greenville
AL: AL 259788 Hartford
AL: AL 259788 Headland
AL: AL 259788 Kinston
AL: AL 259788 Louisville
AL: AL 259788 Luverne
AL: AL 259788 McKenzie
AL: AL 259788 Midland City
AL: AL 259788 New Brockton
AL: AL 259788 Newton
AL: AL 259788 Newville
AL: AL 259788 Opp
AL: AL 259788 Ozark
AL: AL 259788 Red Level
AL: AL 259788 Samson
AL: AL 259788 Scottsboro
AL: AL 259788 Section
AL: AL 259788 Skyline
AL: AL 259788 Slocomb
AL: AL 259788 Wicksburg

Gulf Telephone Company (T821)
AL: AL 250298 Bon Secour
AL: AL 250298 Elberta
AL: AL 250298 Foley
AL: AL 250298 Ft. Morgan
AL: AL 250298 Gulf Shores
AL: AL 250298 Lillian
AL: AL 250298 Loxley
AL: AL 250298 Magnolia Springs
AL: AL 250298 Marlow
AL: AL 250298 Orange Beach
AL: AL 250298 Robertsdale
AL: AL 250298 Seminole
AL: AL 250298 Summerdale
End







REDACTED – FOR PUBLIC INSPECTION



REDACTED – FOR PUBLIC INSPECTION



REDACTED – FOR PUBLIC INSPECTION

es Calculation (51.915(b)(11))

cluding Lifeline)

State			State	Federal	Total Crnt Yr	Max Total	Res/NP/BRI	SLB	
<u>SLC</u>	<u>E911</u>	<u>TRS</u>	<u>USF</u>	<u>SLC</u>	Rate Ceiling	Rate Ceiling	Previous	Previous	MUL
					Comp. Chgs	Comp. Chgs	Yr Tariffed	Yr Tariffed	nonCentrex
					w/o ARC	Since 2012	Arc Rate	Arc Rate	Tariff Period
									Projected Lines
					\$ 27.84	\$ 26.76	\$ 0.50	\$ 0.50	
					\$ 27.61	\$ 26.53	\$ 0.50	\$ 0.50	
					\$ 29.69	\$ 27.01	\$ 0.50	\$ 0.50	
					\$ 33.49	\$ 29.90	\$ -	\$ 0.50	
					\$ 29.59	\$ 26.43	\$ 0.50	\$ 0.50	
					\$ 27.51	\$ 26.43	\$ 0.50	\$ 0.50	
					\$ 27.61	\$ 26.53	\$ 0.50	\$ 0.50	
					\$ 29.69	\$ 27.28	\$ 0.50	\$ 0.50	
					\$ 27.71	\$ 26.63	\$ 0.50	\$ 0.50	
					\$ 33.49	\$ 29.90	\$ -	\$ 0.50	
					\$ 29.69	\$ 27.88	\$ 0.50	\$ 0.50	
					\$ 27.51	\$ 26.43	\$ 0.50	\$ 0.50	
					\$ 29.36	\$ 26.21	\$ 0.50	\$ 0.50	
					\$ 27.61	\$ 26.53	\$ 0.50	\$ 0.50	
					\$ 27.11	\$ 26.03	\$ 0.50	\$ 0.50	
					\$ 29.59	\$ 26.43	\$ 0.50	\$ 0.50	
					\$ 33.49	\$ 29.90	\$ -	\$ 0.50	
					\$ 27.61	\$ 26.53	\$ 0.50	\$ 0.50	
					\$ 33.49	\$ 29.90	\$ -	\$ 0.50	
					\$ 29.59	\$ 26.43	\$ 0.50	\$ 0.50	
					\$ 27.51	\$ 26.43	\$ 0.50	\$ 0.50	
					\$ 29.36	\$ 26.43	\$ 0.50	\$ 0.50	
					\$ 27.51	\$ 26.43	\$ 0.50	\$ 0.50	
					\$ 28.36	\$ 27.28	\$ 0.50	\$ 0.50	
					\$ 33.49	\$ 29.90	\$ -	\$ 0.50	
					\$ 27.52	\$ 26.44	\$ 0.50	\$ 0.50	
					\$ 28.96	\$ 25.15	\$ 0.50	\$ 0.50	
					\$ 26.65	\$ 27.28	\$ 0.50	\$ 0.50	
					\$ 29.69	\$ 27.88	\$ 0.50	\$ 0.50	
					\$ 29.36	\$ 26.21	\$ 0.50	\$ 0.50	
					\$ 27.53	\$ 26.45	\$ 0.50	\$ 0.50	
					\$ 28.96	\$ 27.88	\$ 0.50	\$ 0.50	
					\$ 29.69	\$ 25.53	\$ 0.50	\$ 0.50	
					\$ 27.11	\$ 26.03	\$ 0.50	\$ 0.50	
					\$ 25.86	\$ 24.78	\$ 0.50	\$ 0.50	
					\$ 27.61	\$ 26.53	\$ 0.50	\$ 0.50	
					\$ 25.92	\$ 24.84	\$ 0.50	\$ 0.50	
					\$ 29.36	\$ 26.43	\$ 0.50	\$ 0.50	
					\$ 27.84	\$ 26.76	\$ 0.50	\$ 0.50	
					\$ 27.61	\$ 26.53	\$ 0.50	\$ 0.50	
					\$ 29.61	\$ 25.53	\$ 0.50	\$ 0.50	
					\$ 26.61	\$ 25.53	\$ 0.50	\$ 0.50	
					\$ 29.69	\$ 25.53	\$ 0.50	\$ 0.50	
					\$ 27.52	\$ 26.68	\$ 0.50	\$ 0.50	
					\$ 31.89	\$ 31.81	\$ -	\$ 0.50	
					\$ 27.53	\$ 26.45	\$ 0.50	\$ 0.50	
					\$ 26.61	\$ 25.53	\$ 0.50	\$ 0.50	
					\$ 29.69	\$ 27.88	\$ 0.50	\$ 0.50	









REDACTED – FOR PUBLIC INSPECTION



REDACTED – FOR PUBLIC INSPECTION



REDACTED – FOR PUBLIC INSPECTION



REDACTED – FOR PUBLIC INSPECTION



REDACTED – FOR PUBLIC INSPECTION


59

Filing Date:
Holding Company:
Filing Name:

6/17/2013
CenturyLink Operating Companies
2013 Annual Filing Tariff Rate Comparison TRP Form

REDACTED – FOR PUBLIC INSPECTION

Study Area	EXCHANGES	Rate Ceiling Component Charge				
		Res / NP / BRI	SLB	Stand-alone	Mandatory	Mandatory
		Tariff Period	Tariff Period		Zone	Zone
		<u>Projected Lines</u>	<u>Projected Lines</u>	<u>R1 rate</u>	<u>EAS</u>	<u>Charges</u>
	QWEST CORP- Arizona					
AZ: AZ	455101 ASH FORK					
AZ: AZ	455101 BENSON					
AZ: AZ	455101 BISBEE					
AZ: AZ	455101 CAMP VERDE					
AZ: AZ	455101 CASA GRANDE					
AZ: AZ	455101 CHINO VALLEY					
AZ: AZ	455101 COOLIDGE					
AZ: AZ	455101 CORONADO					
AZ: AZ	455101 COTTONWOOD					
AZ: AZ	455101 DOUGLAS					
AZ: AZ	455101 ELOY					
AZ: AZ	455101 FLAGSTAFF					
AZ: AZ	455101 FLORENCE					
AZ: AZ	455101 GILA BEND					
AZ: AZ	455101 GLOBE					
AZ: AZ	455101 GRAND CANYON					
AZ: AZ	455101 GREEN VALLEY					
AZ: AZ	455101 HAYDEN					
AZ: AZ	455101 HUMBOLDT					
AZ: AZ	455101 JOSEPH CITY					
AZ: AZ	455101 MARANA					
AZ: AZ	455101 MARICOPA					
AZ: AZ	455101 MIAMI					
AZ: AZ	455101 MUNDS PARK					
AZ: AZ	455101 NOGALES					
AZ: AZ	455101 PAGE					
AZ: AZ	455101 PATAGONIA					
AZ: AZ	455101 PAYSON					
AZ: AZ	455101 PHOENIX					
AZ: AZ	455101 PIMA					
AZ: AZ	455101 PRESCOTT					
AZ: AZ	455101 SAFFORD					
AZ: AZ	455101 SAN MANUEL					
AZ: AZ	455101 SEDONA					
AZ: AZ	455101 SIERRA VISTA					
AZ: AZ	455101 SUPERIOR					
AZ: AZ	455101 TOMBSTONE					
AZ: AZ	455101 TUBAC					
AZ: AZ	455101 TUCSON					
AZ: AZ	455101 VAIL					
AZ: AZ	455101 WELLTON					
AZ: AZ	455101 WHITLOW					
AZ: AZ	455101 WICKENBURG					
AZ: AZ	455101 WILLCOX					
AZ: AZ	455101 WILLIAMS					
AZ: AZ	455101 WINSLOW					
AZ: AZ	455101 YARNELL					
AZ: AZ	455101 YUMA					



End



REDACTED – FOR PUBLIC INSPECTION



REDACTED – FOR PUBLIC INSPECTION



REDACTED – FOR PUBLIC INSPECTION



REDACTED – FOR PUBLIC INSPECTION

















REDACTED – FOR PUBLIC INSPECTION



REDACTED – FOR PUBLIC INSPECTION



REDACTED – FOR PUBLIC INSPECTION



REDACTED – FOR PUBLIC INSPECTION



REDACTED – FOR PUBLIC INSPECTION




Filing Date:
Holding Company:
Filing Name:

6/17/2013
CenturyLink Operating Companies
2013 Annual Filing Tariff Rate Comparison TRP Form

REDACTED – FOR PUBLIC INSPECTION


Study Area	EXCHANGES	Rate Ceiling Component Charge				
		Res / NP / BRI Tariff Period <u>Projected Lines</u>	SLB Tariff Period <u>Projected Lines</u>	Stand-alone <u>R1 rate</u>	Mandatory <u>EAS</u>	Mandatory Zone <u>Charges</u>
CenturyTel of Mountain Home Arkansas (T039)						
AR: AR 401711	Gamaliel					
AR: AR 401711	Henderson					
AR: AR 401711	Lakeview					
AR: AR 401711	Mallard Point					
AR: AR 401711	Midway					
AR: AR 401711	Mountain Home					
AR: AR 401711	Norfolk					
AR: AR 401711	Tracy Ferry					
AR: AR 401711	Whiteville					
CenturyTel of Arkanss (T044)						
AR: AR 401705	Ash Flat					
AR: AR 401705	Calico Rock					
AR: AR 401705	Cherokee Village					
AR: AR 401705	Evening Shade					
AR: AR 401705	Franklin					
AR: AR 401705	Hardy					
AR: AR 401705	Horseshoe Bend					
AR: AR 401705	Melbourne					
AR: AR 401705	Mt. Pleasant					
AR: AR 401705	Oxford					
AR: AR 401705	Salem					
AR: AR 401705	Viola					
AR: AR 401705	Williford					
CenturyTel of South Arkanss (T049)						
AR: AR 401727	Dodge City, AR					
AR: AR 401727	Dodge City, LA					
AR: AR 401727	Junction City, AR					
AR: AR 401727	Junction City, LA					
CenturyTel of Redfield (T087)						
AR: AR 401720	Redfield					
CenturyTel of Northwest Arkanss (T090 CenturyTel of Russelville)						
AR: AR 401142	Alma					
AR: AR 401142	Altus					
AR: AR 401142	Atkins					
AR: AR 401142	Bald Knob					
AR: AR 401142	Boles					
AR: AR 401142	Booneville					
AR: AR 401142	Centerton					
AR: AR 401142	Centerville					
AR: AR 401142	Charleston					
AR: AR 401142	Clarksville					
AR: AR 401142	Colcord, OK					
AR: AR 401142	Dardanelle					
AR: AR 401142	Dover					

AR: AR 401142 Dumas
AR: AR 401142 Elm Springs
AR: AR 401142 Garfield
AR: AR 401142 Gateway
AR: AR 401142 Gentry
AR: AR 401142 Gould
AR: AR 401142 Greenwood
AR: AR 401142 Hackett
AR: AR 401142 Hartman
AR: AR 401142 Hector
AR: AR 401142 Jacket, MO
AR: AR 401142 Lamar
AR: AR 401142 London
AR: AR 401142 Mansfield
AR: AR 401142 Maysville
AR: AR 401142 Midland
AR: AR 401142 Mountainburg
AR: AR 401142 Ozark
AR: AR 401142 Paris
AR: AR 401142 Pea Ridge
AR: AR 401142 Pleasant Plains
AR: AR 401142 Ratcliff
AR: AR 401142 Russellville
AR: AR 401142 Salus
AR: AR 401142 Scranton
AR: AR 401142 Seligman, MO
AR: AR 401142 Star City
AR: AR 401142 Subiaco
AR: AR 401142 Sulpher Springs
AR: AR 401142 Tillar
AR: AR 401142 W. Maysville, OK
AR: AR 401142 Waldron
AR: AR 401142 Winslow



CenturyTel of Northwest Arkanss (T091 CenturyTel of Siloam Springs)

AR: AR 401143 Bay
AR: AR 401143 Caraway
AR: AR 401143 Clarendon
AR: AR 401143 Holly Grove
AR: AR 401143 Lake City
AR: AR 401143 Leachville
AR: AR 401143 Manila
AR: AR 401143 Monette
AR: AR 401143 Siloam Springs
AR: AR 401143 Trumann
AR: AR 401143 Watts, OK




CenturyTel of Central Arkanss (T093 CenturyTel of Mammoth Springs)

AR: AR 401144 Mammoth Springs




CenturyTel of Central Arkanss (T094 CenturyTel of Jacksonville)

AR: AR 401144 Almyra
AR: AR 401144 Augusta
AR: AR 401144 Biggers-Reyno
AR: AR 401144 Blevins
AR: AR 401144 Blooming Grove
AR: AR 401144 Bradford
AR: AR 401144 Cabot
AR: AR 401144 Carlisle
AR: AR 401144 Carryville



AR: AR 401144 Corning
AR: AR 401144 Cotton Plant
AR: AR 401144 Coy-Humnoko
AR: AR 401144 De Valls Bluff
AR: AR 401144 De Witt
AR: AR 401144 Delaplaine
AR: AR 401144 Des Arc
AR: AR 401144 England
AR: AR 401144 Gillett
AR: AR 401144 Griffithville
AR: AR 401144 Hazan
AR: AR 401144 Hickory Plans
AR: AR 401144 Humphrey
AR: AR 401144 Imboden
AR: AR 401144 Jacksonville
AR: AR 401144 Jesup
AR: AR 401144 Judsonia
AR: AR 401144 Kensett
AR: AR 401144 Knob-McDouglas
AR: AR 401144 Leonard
AR: AR 401144 Little Rock AFB
AR: AR 401144 Marmaduke
AR: AR 401144 Marvell
AR: AR 401144 Maynard
AR: AR 401144 McCrory
AR: AR 401144 McRae
AR: AR 401144 Piggott
AR: AR 401144 Pocahontas
AR: AR 401144 Pollard
AR: AR 401144 Prescott
AR: AR 401144 Rector
AR: AR 401144 Roe-Ulm
AR: AR 401144 Rosston-Wtrlo
AR: AR 401144 St. Charles
AR: AR 401144 Stuttgart
AR: AR 401144 Success
AR: AR 401144 Taylor
AR: AR 401144 Waldo
AR: AR 401144 Wheatley

End





REDACTED – FOR PUBLIC INSPECTION



REDACTED – FOR PUBLIC INSPECTION



REDACTED – FOR PUBLIC INSPECTION



	\$	20.21	\$	18.09	\$	0.50	\$	0.50
	\$	24.65	\$	22.53	\$	0.50	\$	0.50
	\$	22.45	\$	20.34	\$	0.50	\$	0.50
	\$	22.45	\$	20.34	\$	0.50	\$	0.50
	\$	22.45	\$	20.34	\$	0.50	\$	0.50
	\$	21.10	\$	18.09	\$	0.50	\$	0.50
	\$	23.50	\$	20.34	\$	0.50	\$	0.50
	\$	23.15	\$	21.98	\$	0.50	\$	0.50
	\$	24.24	\$	21.03	\$	0.50	\$	0.50
	\$	24.65	\$	23.57	\$	0.50	\$	0.50
	\$	18.44	\$	18.44	\$	0.50	\$	0.50
	\$	24.24	\$	21.03	\$	0.50	\$	0.50
	\$	24.65	\$	23.57	\$	0.50	\$	0.50
	\$	21.10	\$	18.09	\$	0.50	\$	0.50
	\$	20.21	\$	18.09	\$	0.50	\$	0.50
	\$	22.45	\$	20.34	\$	0.50	\$	0.50
	\$	20.21	\$	18.09	\$	0.50	\$	0.50
	\$	23.50	\$	20.34	\$	0.50	\$	0.50
	\$	23.50	\$	20.34	\$	0.50	\$	0.50
	\$	22.45	\$	20.34	\$	0.50	\$	0.50
	\$	20.21	\$	18.09	\$	0.50	\$	0.50
	\$	24.24	\$	21.98	\$	0.50	\$	0.50
	\$	23.15	\$	21.03	\$	0.50	\$	0.50
	\$	24.24	\$	21.03	\$	0.50	\$	0.50
	\$	24.24	\$	21.03	\$	0.50	\$	0.50
	\$	17.89	\$	18.44	\$	0.50	\$	0.50
	\$	21.10	\$	18.09	\$	0.50	\$	0.50
	\$	24.24	\$	21.03	\$	0.50	\$	0.50
	\$	20.21	\$	18.09	\$	0.50	\$	0.50
	\$	20.21	\$	18.09	\$	0.50	\$	0.50
	\$	22.10	\$	21.46	\$	0.50	\$	0.50
	\$	23.50	\$	21.24	\$	0.50	\$	0.50
	\$	20.21	\$	18.09	\$	0.50	\$	0.50

	\$	19.14	\$	18.09	\$	0.50	\$	0.50
	\$	19.14	\$	18.09	\$	0.50	\$	0.50
	\$	19.73	\$	18.63	\$	0.50	\$	0.50
	\$	19.73	\$	18.63	\$	0.50	\$	0.50
	\$	19.14	\$	18.09	\$	0.50	\$	0.50
	\$	19.14	\$	18.09	\$	0.50	\$	0.50
	\$	19.14	\$	18.09	\$	0.50	\$	0.50
	\$	19.14	\$	18.09	\$	0.50	\$	0.50
	\$	19.14	\$	18.09	\$	0.50	\$	0.50
	\$	19.14	\$	18.09	\$	0.50	\$	0.50
	\$	19.14	\$	18.09	\$	0.50	\$	0.50
	\$	19.90	\$	21.46	\$	0.50	\$	0.50

	\$	17.13	\$	15.25	\$	0.50	\$	0.50
--	----	-------	----	-------	----	------	----	------

	\$	28.87	\$	29.95	\$	-	\$	0.50
	\$	29.94	\$	30.01	\$	-	\$	0.50
	\$	28.87	\$	29.94	\$	-	\$	0.50
	\$	24.86	\$	24.88	\$	0.50	\$	0.50
	\$	28.50	\$	28.52	\$	0.50	\$	0.50
	\$	24.86	\$	24.88	\$	0.50	\$	0.50
	\$	26.63	\$	27.28	\$	0.50	\$	0.50
	\$	26.06	\$	25.59	\$	0.50	\$	0.50
	\$	28.50	\$	28.52	\$	0.50	\$	0.50

\$	28.87	\$	28.90	\$	0.50	\$	0.50
\$	26.06	\$	26.08	\$	0.50	\$	0.50
\$	28.50	\$	29.06	\$	0.50	\$	0.50
\$	26.06	\$	26.08	\$	0.50	\$	0.50
\$	28.87	\$	29.95	\$	-	\$	0.50
\$	28.87	\$	28.90	\$	0.50	\$	0.50
\$	29.94	\$	29.96	\$	-	\$	0.50
\$	28.50	\$	29.06	\$	0.50	\$	0.50
\$	28.87	\$	29.95	\$	-	\$	0.50
\$	28.50	\$	28.52	\$	0.50	\$	0.50
\$	26.06	\$	26.08	\$	0.50	\$	0.50
\$	29.94	\$	29.96	\$	-	\$	0.50
\$	28.87	\$	29.95	\$	-	\$	0.50
\$	29.53	\$	29.55	\$	-	\$	0.50
\$	32.78	\$	32.80	\$	-	\$	0.50
\$	28.50	\$	28.52	\$	0.50	\$	0.50
\$	24.86	\$	24.88	\$	0.50	\$	0.50
\$	28.87	\$	28.90	\$	0.50	\$	0.50
\$	28.87	\$	28.90	\$	0.50	\$	0.50
\$	28.50	\$	28.52	\$	0.50	\$	0.50
\$	32.78	\$	32.80	\$	-	\$	0.50
\$	28.50	\$	28.52	\$	0.50	\$	0.50
\$	24.86	\$	24.88	\$	0.50	\$	0.50
\$	29.92	\$	29.94	\$	-	\$	0.50
\$	29.94	\$	29.96	\$	-	\$	0.50
\$	24.86	\$	24.88	\$	0.50	\$	0.50
\$	28.50	\$	28.52	\$	0.50	\$	0.50
\$	31.77	\$	31.79	\$	-	\$	0.50
\$	28.50	\$	28.52	\$	0.50	\$	0.50
\$	26.06	\$	26.08	\$	0.50	\$	0.50
\$	28.50	\$	28.52	\$	0.50	\$	0.50
\$	30.34	\$	29.95	\$	-	\$	0.50
\$	30.34	\$	26.08	\$	0.50	\$	0.50
\$	28.87	\$	29.95	\$	-	\$	0.50
\$	32.22	\$	31.63	\$	-	\$	0.50
\$	24.86	\$	28.90	\$	0.50	\$	0.50
\$	26.06	\$	24.88	\$	0.50	\$	0.50
\$	24.86	\$	24.88	\$	0.50	\$	0.50
\$	25.72	\$	24.88	\$	0.50	\$	0.50











REDACTED – FOR PUBLIC INSPECTION



REDACTED – FOR PUBLIC INSPECTION



REDACTED – FOR PUBLIC INSPECTION





Filing Date:
Holding Company:
Filing Name:

6/17/2013
CenturyLink Operating Companies
2013 Annual Filing Tariff Rate Comparison TRP Form


REDACTED – FOR PUBLIC INSPECTION

Study Area	EXCHANGES	Rate Ceiling Component Charge				
		Res / NP / BRI	SLB	Stand-alone	Mandatory	Zone
		Tariff Period	Tariff Period			
		<u>Projected Lines</u>	<u>Projected Lines</u>	<u>R1 rate</u>	<u>EAS</u>	<u>Charges</u>
	CenturyTel of Colorado (T110)					
CO: CO	462208	Allison				
CO: CO	462208	Marvel				
CO: CO	462208	Pagosa Springs				
CO: CO	462208	Pagosa West				
	CenturyTel of Eagle, Inc (T149)					
CO: CO	462185	Akron				
CO: CO	462185	Antonito				
CO: CO	462185	Branson				
CO: CO	462185	Bristol Granada				
CO: CO	462185	Burlington				
CO: CO	462185	Campo				
CO: CO	462185	Center				
CO: CO	462185	Cheraw				
CO: CO	462185	Cheyenne Wells				
CO: CO	462185	Collbran				
CO: CO	462185	Creede				
CO: CO	462185	Dinosaur				
CO: CO	462185	Dolores				
CO: CO	462185	Dove Creek				
CO: CO	462185	Eagle				
CO: CO	462185	Edwards				
CO: CO	462185	Fowler				
CO: CO	462185	Gardner				
CO: CO	462185	Gypsum				
CO: CO	462185	Holly				
CO: CO	462185	Howard				
CO: CO	462185	Ignacio				
CO: CO	462185	LaJara				
CO: CO	462185	LaJunta				
CO: CO	462185	Lake City				
CO: CO	462185	Lake George				
CO: CO	462185	Lamar				
CO: CO	462185	Las Animas				
CO: CO	462185	LaVeta				
CO: CO	462185	Manassa				
CO: CO	462185	Manzanola				
CO: CO	462185	Maybell				
CO: CO	462185	McCoy				
CO: CO	462185	Mesa				
CO: CO	462185	Norwood				
CO: CO	462185	Ordway				
CO: CO	462185	Otis				
CO: CO	462185	Pike Trails				
CO: CO	462185	Rangely				
CO: CO	462185	Red Feather Lake				
CO: CO	462185	Rocky Ford				
CO: CO	462185	Saguache				

CO: CO 462185 San Luis
CO: CO 462185 Springfield
CO: CO 462185 Stratton
CO: CO 462185 Two Buttes
CO: CO 462185 Walden
CO: CO 462185 Walsh
CO: CO 462185 Westcliffe
CO: CO 462185 Weston
CO: CO 462185 Wiley
CO: CO 462185 Wray
CO: CO 462185 Yuma
CO: CO
CO: CO
CO: CO 462187 QWEST CORP-CO
CO: CO 465102 EL PASO
CO: CO 465102 AGUILAR
CO: CO 465102 ALAMOSA
CO: CO 465102 ALLENS PARK
CO: CO 465102 ASPEN
CO: CO 465102 AURORA
CO: CO 465102 BAILEY
CO: CO 465102 BASALT
CO: CO 465102 BAYFIELD
CO: CO 465102 BERTHOUD
CO: CO 465102 BOULDER
CO: CO 465102 BRECKENRIDGE
CO: CO 465102 BRIGHTON
CO: CO 465102 BROOMFIELD
CO: CO 465102 BRUSH
CO: CO 465102 BUENA VISTA
CO: CO 465102 CALHAN
CO: CO 465102 CANON CITY
CO: CO 465102 CARBONDALE
CO: CO 465102 CASTLE ROCK
CO: CO 465102 CENTRAL CITY
CO: CO 465102 COAL CREEK CANYON
CO: CO 465102 COLORADO SPRINGS
CO: CO 465102 CORTEZ
CO: CO 465102 CRAIG
CO: CO 465102 CRESTED BUTTE
CO: CO 465102 CRIPPLE CREEK
CO: CO 465102 DEBEQUE
CO: CO 465102 DECKERS
CO: CO 465102 DEL NORTE
CO: CO 465102 DELTA
CO: CO 465102 DENVER
CO: CO 465102 DILLON
CO: CO 465102 DURANGO
CO: CO 465102 EATON-AULT
CO: CO 465102 ELBERT
CO: CO 465102 ELIZABETH
CO: CO 465102 ERIE
CO: CO 465102 ESTES PARK
CO: CO 465102 EVERGREEN
CO: CO 465102 FAIRPLAY
CO: CO 465102 FLORENCE
CO: CO 465102 FORT COLLINS
CO: CO 465102 FORT LUPTON
CO: CO 465102 FORT MORGAN
CO: CO 465102 FRASER



CO: CO	465102	FREDERICK
CO: CO	465102	FRUITA
CO: CO	465102	GEORGETOWN
CO: CO	465102	GILCREST
CO: CO	465102	GLENWOOD SPRINGS
CO: CO	465102	GRANBY
CO: CO	465102	GRAND JUNCTION
CO: CO	465102	GRAND LAKE
CO: CO	465102	GREELEY
CO: CO	465102	GUNNISON
CO: CO	465102	HAYDEN
CO: CO	465102	HILLROSE
CO: CO	465102	HOT SULPHUR SPRINGS
CO: CO	465102	HUDSON
CO: CO	465102	IDAHO SPRINGS
CO: CO	465102	JOHNSTOWN
CO: CO	465102	JULESBURG
CO: CO	465102	KEENESBURG
CO: CO	465102	KIOWA
CO: CO	465102	KREMMLING
CO: CO	465102	LA SALLE
CO: CO	465102	LEADVILLE
CO: CO	465102	LIMON
CO: CO	465102	LONGMONT
CO: CO	465102	LOOKOUT MTN GOLDEN
CO: CO	465102	LOVELAND
CO: CO	465102	LYONS
CO: CO	465102	MANCOS
CO: CO	465102	MEAD
CO: CO	465102	MEEKER
CO: CO	465102	MESA VERDE
CO: CO	465102	MONTE VISTA
CO: CO	465102	MONTROSE
CO: CO	465102	MORRISON
CO: CO	465102	NEDERLAND
CO: CO	465102	NEW CASTLE
CO: CO	465102	OAK CREEK
CO: CO	465102	OLATHE
CO: CO	465102	OURAY
CO: CO	465102	PALISADE
CO: CO	465102	PARACHUTE
CO: CO	465102	PARKER
CO: CO	465102	PEYTON
CO: CO	465102	PLATTEVILLE
CO: CO	465102	PUEBLO
CO: CO	465102	RIDGWAY
CO: CO	465102	RIFLE
CO: CO	465102	SALIDA
CO: CO	465102	SILT
CO: CO	465102	SILVERTON
CO: CO	465102	STEAMBOAT SPRINGS
CO: CO	465102	STERLING
CO: CO	465102	TELLURIDE
CO: CO	465102	TRINIDAD
CO: CO	465102	VAIL
CO: CO	465102	WALSENBURG
CO: CO	465102	WARD
CO: CO	465102	WELDONA
CO: CO	465102	WINDSOR



CO: CO 465102
End

YAMPA





REDACTED – FOR PUBLIC INSPECTION





REDACTED – FOR PUBLIC INSPECTION

es Calculation (51.915(b)(11))

cluding Lifeline)

State			State	Federal	Total Crnt Yr	Max Total	Res/NP/BRI	SLB	
<u>SLC</u>	<u>E911</u>	<u>TRS</u>	<u>USF</u>	<u>SLC</u>	Rate Ceiling	Rate Ceiling	Previous	Previous	MUL
					Comp. Chgs	Comp. Chgs	Yr Tariffed	Yr Tariffed	nonCentrex
					w/o ARC	Since 2012	Arc Rate	Arc Rate	Tariff Period
									Projected Lines
					\$ 19.24	\$ 19.24	\$ 0.50	\$ 0.50	
					\$ 19.51	\$ 19.51	\$ 0.50	\$ 0.50	
					\$ 19.24	\$ 19.24	\$ 0.50	\$ 0.50	
					\$ 20.06	\$ 20.06	\$ 0.50	\$ 0.50	
					\$ 23.12	\$ 23.12	\$ 0.50	\$ 0.50	
					\$ 23.12	\$ 23.12	\$ 0.50	\$ 0.50	
					\$ 23.37	\$ 22.57	\$ 0.50	\$ 0.50	
					\$ 22.57	\$ 23.12	\$ 0.50	\$ 0.50	
					\$ 23.12	\$ 22.57	\$ 0.50	\$ 0.50	
					\$ 22.57	\$ 22.37	\$ 0.50	\$ 0.50	
					\$ 23.12	\$ 22.57	\$ 0.50	\$ 0.50	
					\$ 22.57	\$ 22.57	\$ 0.50	\$ 0.50	
					\$ 22.57	\$ 23.17	\$ 0.50	\$ 0.50	
					\$ 23.17	\$ 22.87	\$ 0.50	\$ 0.50	
					\$ 22.87	\$ 22.87	\$ 0.50	\$ 0.50	
					\$ 22.87	\$ 22.57	\$ 0.50	\$ 0.50	
					\$ 22.57	\$ 22.87	\$ 0.50	\$ 0.50	
					\$ 20.27	\$ 20.52	\$ 0.50	\$ 0.50	
					\$ 19.97	\$ 19.97	\$ 0.50	\$ 0.50	
					\$ 20.52	\$ 19.97	\$ 0.50	\$ 0.50	
					\$ 23.12	\$ 23.12	\$ 0.50	\$ 0.50	
					\$ 22.57	\$ 22.57	\$ 0.50	\$ 0.50	
					\$ 20.52	\$ 20.52	\$ 0.50	\$ 0.50	
					\$ 22.57	\$ 22.57	\$ 0.50	\$ 0.50	
					\$ 20.52	\$ 20.52	\$ 0.50	\$ 0.50	
					\$ 22.57	\$ 22.57	\$ 0.50	\$ 0.50	
					\$ 22.37	\$ 22.37	\$ 0.50	\$ 0.50	
					\$ 23.37	\$ 23.37	\$ 0.50	\$ 0.50	
					\$ 20.27	\$ 20.27	\$ 0.50	\$ 0.50	
					\$ 23.12	\$ 23.12	\$ 0.50	\$ 0.50	
					\$ 22.57	\$ 23.37	\$ 0.50	\$ 0.50	
					\$ 23.37	\$ 23.37	\$ 0.50	\$ 0.50	
					\$ 22.57	\$ 22.57	\$ 0.50	\$ 0.50	
					\$ 22.37	\$ 22.37	\$ 0.50	\$ 0.50	
					\$ 22.57	\$ 22.57	\$ 0.50	\$ 0.50	
					\$ 22.57	\$ 22.57	\$ 0.50	\$ 0.50	
					\$ 20.77	\$ 20.77	\$ 0.50	\$ 0.50	
					\$ 23.17	\$ 23.17	\$ 0.50	\$ 0.50	
					\$ 23.12	\$ 22.57	\$ 0.50	\$ 0.50	
					\$ 22.57	\$ 22.57	\$ 0.50	\$ 0.50	
					\$ 23.12	\$ 23.12	\$ 0.50	\$ 0.50	
					\$ 20.52	\$ 19.97	\$ 0.50	\$ 0.50	
					\$ 22.87	\$ 22.87	\$ 0.50	\$ 0.50	
					\$ 23.37	\$ 23.37	\$ 0.50	\$ 0.50	
					\$ 22.57	\$ 22.57	\$ 0.50	\$ 0.50	
					\$ 22.37	\$ 22.37	\$ 0.50	\$ 0.50	

\$	22.37	\$	22.37	\$	0.50	\$	0.50
\$	23.37	\$	23.37	\$	0.50	\$	0.50
\$	22.57	\$	22.57	\$	0.50	\$	0.50
\$	22.57	\$	22.57	\$	0.50	\$	0.50
\$	22.57	\$	22.57	\$	0.50	\$	0.50
\$	22.57	\$	22.57	\$	0.50	\$	0.50
\$	23.12	\$	23.12	\$	0.50	\$	0.50
\$	23.37	\$	23.37	\$	0.50	\$	0.50
\$	22.57	\$	22.57	\$	0.50	\$	0.50
\$	23.12	\$	23.12	\$	0.50	\$	0.50
\$	23.12	\$	23.12	\$	0.50	\$	0.50

\$	23.20	\$	22.39	\$	0.50	\$	0.50
\$	25.64	\$	25.61	\$	0.50	\$	0.50
\$	24.64	\$	24.61	\$	0.50	\$	0.50
\$	24.64	\$	24.61	\$	0.50	\$	0.50
\$	25.39	\$	25.36	\$	0.50	\$	0.50
\$	24.84	\$	25.36	\$	0.50	\$	0.50
\$	25.39	\$	25.36	\$	0.50	\$	0.50
\$	25.39	\$	25.36	\$	0.50	\$	0.50
\$	25.39	\$	25.36	\$	0.50	\$	0.50
\$	25.39	\$	25.36	\$	0.50	\$	0.50
\$	24.84	\$	24.81	\$	0.50	\$	0.50
\$	24.64	\$	24.61	\$	0.50	\$	0.50
\$	25.64	\$	25.61	\$	0.50	\$	0.50
\$	24.84	\$	24.81	\$	0.50	\$	0.50
\$	24.84	\$	24.81	\$	0.50	\$	0.50
\$	25.39	\$	25.36	\$	0.50	\$	0.50
\$	25.39	\$	25.36	\$	0.50	\$	0.50
\$	24.84	\$	24.81	\$	0.50	\$	0.50
\$	25.39	\$	24.81	\$	0.50	\$	0.50
\$	25.39	\$	25.36	\$	0.50	\$	0.50
\$	24.84	\$	24.81	\$	0.50	\$	0.50
\$	25.34	\$	24.81	\$	0.50	\$	0.50
\$	25.34	\$	24.81	\$	0.50	\$	0.50
\$	24.84	\$	24.81	\$	0.50	\$	0.50
\$	24.84	\$	24.81	\$	0.50	\$	0.50
\$	25.39	\$	24.81	\$	0.50	\$	0.50
\$	25.39	\$	25.11	\$	0.50	\$	0.50
\$	25.39	\$	25.36	\$	0.50	\$	0.50
\$	25.44	\$	25.41	\$	0.50	\$	0.50
\$	24.84	\$	24.81	\$	0.50	\$	0.50
\$	25.14	\$	24.61	\$	0.50	\$	0.50
\$	25.44	\$	25.41	\$	0.50	\$	0.50
\$	24.84	\$	24.81	\$	0.50	\$	0.50
\$	25.64	\$	25.61	\$	0.50	\$	0.50
\$	25.14	\$	25.11	\$	0.50	\$	0.50
\$	24.84	\$	24.81	\$	0.50	\$	0.50
\$	24.84	\$	24.81	\$	0.50	\$	0.50
\$	24.84	\$	24.81	\$	0.50	\$	0.50
\$	24.84	\$	24.81	\$	0.50	\$	0.50
\$	25.64	\$	25.61	\$	0.50	\$	0.50
\$	25.39	\$	25.36	\$	0.50	\$	0.50
\$	25.39	\$	25.36	\$	0.50	\$	0.50
\$	24.84	\$	25.36	\$	0.50	\$	0.50
\$	24.84	\$	24.81	\$	0.50	\$	0.50
\$	24.84	\$	24.81	\$	0.50	\$	0.50
\$	24.84	\$	24.81	\$	0.50	\$	0.50
\$	25.64	\$	25.61	\$	0.50	\$	0.50
\$	25.39	\$	25.36	\$	0.50	\$	0.50
\$	25.39	\$	25.36	\$	0.50	\$	0.50
\$	24.84	\$	25.36	\$	0.50	\$	0.50
\$	24.84	\$	24.81	\$	0.50	\$	0.50
\$	24.84	\$	24.81	\$	0.50	\$	0.50
\$	25.64	\$	25.61	\$	0.50	\$	0.50

\$ 24.84	\$ 24.81	\$ 0.50	\$ 0.50
\$ 25.44	\$ 25.41	\$ 0.50	\$ 0.50
\$ 24.84	\$ 25.36	\$ 0.50	\$ 0.50
\$ 24.84	\$ 24.81	\$ 0.50	\$ 0.50
\$ 25.39	\$ 25.36	\$ 0.50	\$ 0.50
\$ 25.64	\$ 25.61	\$ 0.50	\$ 0.50
\$ 25.64	\$ 25.61	\$ 0.50	\$ 0.50
\$ 25.64	\$ 25.61	\$ 0.50	\$ 0.50
\$ 24.84	\$ 24.81	\$ 0.50	\$ 0.50
\$ 25.39	\$ 25.11	\$ 0.50	\$ 0.50
\$ 25.39	\$ 25.36	\$ 0.50	\$ 0.50
\$ 25.39	\$ 25.36	\$ 0.50	\$ 0.50
\$ 25.64	\$ 25.61	\$ 0.50	\$ 0.50
\$ 24.84	\$ 24.81	\$ 0.50	\$ 0.50
\$ 25.39	\$ 25.36	\$ 0.50	\$ 0.50
\$ 24.84	\$ 24.81	\$ 0.50	\$ 0.50
\$ 24.84	\$ 24.81	\$ 0.50	\$ 0.50
\$ 24.84	\$ 24.81	\$ 0.50	\$ 0.50
\$ 24.84	\$ 24.81	\$ 0.50	\$ 0.50
\$ 25.64	\$ 25.61	\$ 0.50	\$ 0.50
\$ 24.84	\$ 24.81	\$ 0.50	\$ 0.50
\$ 25.64	\$ 24.81	\$ 0.50	\$ 0.50
\$ 25.39	\$ 25.36	\$ 0.50	\$ 0.50
\$ 24.84	\$ 24.81	\$ 0.50	\$ 0.50
\$ 24.66	\$ 24.63	\$ 0.50	\$ 0.50
\$ 24.84	\$ 24.81	\$ 0.50	\$ 0.50
\$ 24.64	\$ 24.61	\$ 0.50	\$ 0.50
\$ 24.84	\$ 24.81	\$ 0.50	\$ 0.50
\$ 24.84	\$ 24.81	\$ 0.50	\$ 0.50
\$ 24.84	\$ 25.11	\$ 0.50	\$ 0.50
\$ 24.84	\$ 25.81	\$ 0.50	-
\$ 25.39	\$ 25.36	\$ 0.50	\$ 0.50
\$ 25.14	\$ 25.11	\$ 0.50	\$ 0.50
\$ 24.66	\$ 24.63	\$ 0.50	\$ 0.50
\$ 25.34	\$ 24.81	\$ 0.50	\$ 0.50
\$ 24.84	\$ 25.11	\$ 0.50	\$ 0.50
\$ 25.64	\$ 25.61	\$ 0.50	\$ 0.50
\$ 24.84	\$ 24.81	\$ 0.50	\$ 0.50
\$ 24.84	\$ 24.81	\$ 0.50	\$ 0.50
\$ 25.44	\$ 25.41	\$ 0.50	\$ 0.50
\$ 25.44	\$ 25.41	\$ 0.50	\$ 0.50
\$ 24.84	\$ 24.81	\$ 0.50	\$ 0.50
\$ 24.84	\$ 24.81	\$ 0.50	\$ 0.50
\$ 24.84	\$ 24.81	\$ 0.50	\$ 0.50
\$ 24.74	\$ 24.81	\$ 0.50	\$ 0.50
\$ 25.39	\$ 25.11	\$ 0.50	\$ 0.50
\$ 24.84	\$ 24.81	\$ 0.50	\$ 0.50
\$ 25.14	\$ 25.36	\$ 0.50	\$ 0.50
\$ 25.44	\$ 25.41	\$ 0.50	\$ 0.50
\$ 25.14	\$ 25.11	\$ 0.50	\$ 0.50
\$ 25.64	\$ 25.61	\$ 0.50	\$ 0.50
\$ 25.39	\$ 25.36	\$ 0.50	\$ 0.50
\$ 25.39	\$ 24.81	\$ 0.50	\$ 0.50
\$ 25.64	\$ 25.61	\$ 0.50	\$ 0.50
\$ 25.39	\$ 25.36	\$ 0.50	\$ 0.50
\$ 25.64	\$ 25.61	\$ 0.50	\$ 0.50
\$ 24.64	\$ 24.61	\$ 0.50	\$ 0.50
\$ 24.84	\$ 24.81	\$ 0.50	\$ 0.50
\$ 24.84	\$ 24.81	\$ 0.50	\$ 0.50

[REDACTED] \$ 25.64 \$ 25.61 \$ 0.50 \$ 0.50 [REDACTED]





REDACTED – FOR PUBLIC INSPECTION



[REDACTED] \$ 1.00 \$ 1.00 \$ 1.00





REDACTED – FOR PUBLIC INSPECTION



REDACTED – FOR PUBLIC INSPECTION



REDACTED – FOR PUBLIC INSPECTION

REDACTED – FOR PUBLIC INSPECTION


Filing Date:
Holding Company:
Filing Name:

6/17/2013
CenturyLink Operating Companies
2013 Annual Filing Tariff Rate Comparison TRP Form

REDACTED – FOR PUBLIC INSPECTION

Study Area	EXCHANGES	Rate Ceiling Component Charge				
		Res / NP / BRI	SLB	Stand-alone	Mandatory	Mandatory
		Tariff Period	Tariff Period		Zone	
		<u>Projected Lines</u>	<u>Projected Lines</u>	<u>R1 rate</u>	<u>EAS</u>	<u>Charges</u>
	Embarq Florida (T863 & T884 & T885 & T886)					
FL: FL 210341	Alford					
FL: FL 210341	Apopka					
FL: FL 210341	Arcadia					
FL: FL 210341	Astor					
FL: FL 210341	Avon Park					
FL: FL 210341	Baker					
FL: FL 210341	Bellevue					
FL: FL 210341	Beverly Hills					
FL: FL 210341	Boca Grande					
FL: FL 210341	Bonifay					
FL: FL 210341	Bonita Springs					
FL: FL 210341	Bowling Green					
FL: FL 210341	Bushnell					
FL: FL 210341	Cape Coral					
FL: FL 210341	Cape Haze					
FL: FL 210341	CHASSAHOWITZKA					
FL: FL 210341	Cherry Lake					
FL: FL 210341	Clermont					
FL: FL 210341	Clewiston					
FL: FL 210341	Cottdale					
FL: FL 210341	Crawfordville					
FL: FL 210341	Crestview					
FL: FL 210341	Crystal River					
FL: FL 210341	Dade City					
FL: FL 210341	De Funiak Springs					
FL: FL 210341	Destin					
FL: FL 210341	Eustis					
FL: FL 210341	Everglades					
FL: FL 210341	Forest					
FL: FL 210341	Fort Meade					
FL: FL 210341	Fort Myers					
FL: FL 210341	Fort Myers Beach					
FL: FL 210341	Fort Walton Beach					
FL: FL 210341	Freeport					
FL: FL 210341	Glendale					
FL: FL 210341	Grand Ridge					
FL: FL 210341	Greenville					
FL: FL 210341	Greenwood					
FL: FL 210341	Groveland					
FL: FL 210341	Homosassa Springs					
FL: FL 210341	Howey in the Hills					
FL: FL 210341	Immokalee					
FL: FL 210341	Inverness					
FL: FL 210341	Kenansville					
FL: FL 210341	Kingsley Lake					
FL: FL 210341	Kissimmee					
FL: FL 210341	La Belle					
FL: FL 210341	Lady Lake					

FL: FL 210341 Lake Placid
FL: FL 210341 Lawtey
FL: FL 210341 Lee
FL: FL 210341 Leesburg
FL: FL 210341 Lehigh Acres
FL: FL 210341 Madison
FL: FL 210341 Malone
FL: FL 210341 Marco Island
FL: FL 210341 Marianna
FL: FL 210341 Monticello
FL: FL 210341 Montverde
FL: FL 210341 Moore Haven
FL: FL 210341 Mount Dora
FL: FL 210341 Naples
FL: FL 210341 North Cape Coral
FL: FL 210341 North Fort Myers
FL: FL 210341 North Naples
FL: FL 210341 Ocala
FL: FL 210341 Ocklawaha
FL: FL 210341 Okeechobee
FL: FL 210341 Orange City
FL: FL 210341 Panacea
FL: FL 210341 PinelIsland
FL: FL 210341 Ponce de Leon
FL: FL 210341 Port Charlotte
FL: FL 210341 Punta Gorda
FL: FL 210341 Reedy Creek
FL: FL 210341 Reynolds Hill
FL: FL 210341 Salt Springs
FL: FL 210341 San Antonio
FL: FL 210341 Sanibel Captiva Islands
FL: FL 210341 Santa Rosa Beach
FL: FL 210341 Seagrove Beach
FL: FL 210341 Sebring
FL: FL 210341 Shalimar
FL: FL 210341 Silver Springs Shores
FL: FL 210341 Sneads
FL: FL 210341 Sopchoppy
FL: FL 210341 Spring Lake
FL: FL 210341 St Cloud
FL: FL 210341 St Marks
FL: FL 210341 Starke
FL: FL 210341 Tallahassee
FL: FL 210341 Tavares
FL: FL 210341 Trillacoochee
FL: FL 210341 Umatilla
FL: FL 210341 Valparaiso
FL: FL 210341 Wauchula
FL: FL 210341 Weirsdale
FL: FL 210341 West Kissimmee
FL: FL 210341 Westville
FL: FL 210341 Wildwood
FL: FL 210341 Williston
FL: FL 210341 Windermere
FL: FL 210341 Winter Garden
FL: FL 210341 Winter Park
FL: FL 210341 Zolfo Springs
End





REDACTED – FOR PUBLIC INSPECTION



REDACTED – FOR PUBLIC INSPECTION



REDACTED – FOR PUBLIC INSPECTION



REDACTED – FOR PUBLIC INSPECTION



















REDACTED – FOR PUBLIC INSPECTION



REDACTED – FOR PUBLIC INSPECTION



REDACTED – FOR PUBLIC INSPECTION



REDACTED – FOR PUBLIC INSPECTION



REDACTED – FOR PUBLIC INSPECTION



REDACTED – FOR PUBLIC INSPECTION

14


Filing Date:
Holding Company:
Filing Name:

6/17/2013
CenturyLink Operating Companies
2013 Annual Filing Tariff Rate Comparison TRP Form

REDACTED – FOR PUBLIC INSPECTION

Study Area	EXCHANGES	Rate Ceiling Component Charge				
		Res / NP / BRI	SLB	Stand-alone	Mandatory	Zone
		Tariff Period	Tariff Period			
		<u>Projected Lines</u>	<u>Projected Lines</u>	<u>R1 rate</u>	<u>EAS</u>	<u>Charges</u>

Coastal Utilities - GA Georgia (T822)
 GA: GA 220356 Hinesville
 GA: GA 220356 Midway
 GA: GA 220356 Richmond Hill
 End







REDACTED – FOR PUBLIC INSPECTION



REDACTED – FOR PUBLIC INSPECTION



REDACTED – FOR PUBLIC INSPECTION



REDACTED – FOR PUBLIC INSPECTION



es Calculation (51.915(b)(11))					Total Crnt Yr	Max Total	Res/NP/BRI	SLB	MUL
cluding Lifeline)					Rate Ceiling	Rate Ceiling	Previous	Previous	nonCentrex
State			State	Federal	Comp. Chgs	Comp. Chgs	Yr Tariffed	Yr Tariffed	Tariff Period
<u>SLC</u>	<u>E911</u>	<u>TRS</u>	<u>USF</u>	<u>SLC</u>	w/o ARC	Since 2012	Arc Rate	Arc Rate	Projected Lines
					\$ 25.13	\$ 23.52	\$ 0.50	\$ 0.50	
					\$ 23.13	\$ 21.52	\$ 0.50	\$ 0.50	
					\$ 27.20	\$ 26.83	\$ 0.50	\$ 0.50	











REDACTED – FOR PUBLIC INSPECTION



TI-LINE BUSINESS			nonCentrex	Centrex
Centrex			Previous	Previous
Tariff Period	Federal	Prv Yrs	Yr Tariffed	Yr Tariffed
<u>Projected Lines</u>	<u>SLC-MLB</u>	<u>Max Rate</u>	<u>Arc Rate</u>	<u>Arc Rate</u>
	\$	1.00	\$ 1.00	\$ 1.00
	\$	1.00	\$ 1.00	\$ 1.00
	\$	1.00	\$ 1.00	\$ 1.00





REDACTED – FOR PUBLIC INSPECTION



REDACTED – FOR PUBLIC INSPECTION



REDACTED – FOR PUBLIC INSPECTION



REDACTED – FOR PUBLIC INSPECTION



REDACTED – FOR PUBLIC INSPECTION



78

Filing Date:
Holding Company:
Filing Name:


6/17/2013
CenturyLink Operating Companies
2013 Annual Filing Tariff Rate Comparison TRP Form

REDACTED – FOR PUBLIC INSPECTION

Study Area	EXCHANGES	Rate Ceiling Component Charge				
		Res / NP / BRI	SLB	Stand-alone	Mandatory	Zone
		Tariff Period	Tariff Period	R1 rate	EAS	Charges
		<u>Projected Lines</u>	<u>Projected Lines</u>	<u>R1 rate</u>	<u>EAS</u>	<u>Charges</u>
	CenturyTel Of Idaho (T083)					
ID: ID	472225 Leodore					
ID: ID	472225 North Fork					
ID: ID	472225 Salmon					
	CenturyTel Of Gem State (T148)					
ID: ID	472223 Bruneau					
ID: ID	472223 Grand view					
ID: ID	472223 Grasmere-Riddle					
ID: ID	472223 Richfield					
	QWEST CORP-IDP					
ID: ID	475103 COTTONWOOD					
ID: ID	475103 CRAIGMONT					
ID: ID	475103 GRANGEVILLE					
ID: ID	475103 KAMIAH					
ID: ID	475103 KOOSKIA					
ID: ID	475103 LAPWAI					
ID: ID	475103 LEWISTON					
ID: ID	475103 NEZ PERCE					
	QWEST CORP-ID					
ID: ID	475162 AMERICAN FALLS					
ID: ID	475162 BANCROFT					
ID: ID	475162 BLACKFOOT					
ID: ID	475162 BLISS					
ID: ID	475162 BOISE					
ID: ID	475162 BUHL					
ID: ID	475162 BURLEY					
ID: ID	475162 CALDWELL					
ID: ID	475162 CASTLEFORD					
ID: ID	475162 DIETRICH					
ID: ID	475162 DOWNEY					
ID: ID	475162 EDEN - HAZELTON					
ID: ID	475162 EMMETT					
ID: ID	475162 GOODING					
ID: ID	475162 GRACE					
ID: ID	475162 HAGERMAN					
ID: ID	475162 HAILEY					
ID: ID	475162 IDAHO CITY					
ID: ID	475162 IDAHO FALLS					
ID: ID	475162 JEROME					
ID: ID	475162 KETCHUM					
ID: ID	475162 KIMBERLY					
ID: ID	475162 KUNA					
ID: ID	475162 LAVA HOT SPRINGS					
ID: ID	475162 MCCAMMON					
ID: ID	475162 MELBA					
ID: ID	475162 MERIDIAN					
ID: ID	475162 MIDDLETON					

ID: ID 475162 MONTPELIER
ID: ID 475162 MOUNTAIN HOME
ID: ID 475162 MURTAUGH
ID: ID 475162 NAMPA
ID: ID 475162 NEW PLYMOUTH
ID: ID 475162 PAYETTE
ID: ID 475162 POCATELLO
ID: ID 475162 PRESTON
ID: ID 475162 REXBURG
ID: ID 475162 RIGBY
ID: ID 475162 RIRIE
ID: ID 475162 ROBERTS
ID: ID 475162 SHELLEY
ID: ID 475162 SHOSHONE
ID: ID 475162 SODA SPRINGS
ID: ID 475162 STAR
ID: ID 475162 TWIN FALLS
ID: ID 475162 WEISER
ID: ID 475162 WENDELL

End





REDACTED – FOR PUBLIC INSPECTION



REDACTED – FOR PUBLIC INSPECTION



REDACTED – FOR PUBLIC INSPECTION



REDACTED – FOR PUBLIC INSPECTION



REDACTED – FOR PUBLIC INSPECTION



	\$	30.82	\$	30.71	\$	-	\$	0.50	
	\$	30.82	\$	30.71	\$	-	\$	0.50	
	\$	30.82	\$	30.71	\$	-	\$	0.50	
	\$	30.82	\$	30.71	\$	-	\$	0.50	
	\$	30.82	\$	30.71	\$	-	\$	0.50	
	\$	30.82	\$	30.71	\$	-	\$	0.50	
	\$	30.82	\$	30.71	\$	-	\$	0.50	
	\$	30.82	\$	30.71	\$	-	\$	0.50	
	\$	30.82	\$	30.71	\$	-	\$	0.50	
	\$	30.82	\$	30.71	\$	-	\$	0.50	
	\$	30.82	\$	30.71	\$	-	\$	0.50	
	\$	30.82	\$	30.71	\$	-	\$	0.50	
	\$	30.82	\$	30.71	\$	-	\$	0.50	
	\$	30.82	\$	30.71	\$	-	\$	0.50	
	\$	30.82	\$	30.71	\$	-	\$	0.50	
	\$	30.82	\$	30.71	\$	-	\$	0.50	
	\$	30.82	\$	30.71	\$	-	\$	0.50	
	\$	30.82	\$	30.71	\$	-	\$	0.50	
	\$	30.82	\$	30.71	\$	-	\$	0.50	
	\$	30.82	\$	30.71	\$	-	\$	0.50	
	\$	30.57	\$	30.46	\$	-	\$	0.50	
	\$	30.82	\$	30.71	\$	-	\$	0.50	















REDACTED – FOR PUBLIC INSPECTION



REDACTED – FOR PUBLIC INSPECTION



REDACTED – FOR PUBLIC INSPECTION



REDACTED – FOR PUBLIC INSPECTION



REDACTED – FOR PUBLIC INSPECTION



REDACTED – FOR PUBLIC INSPECTION


32

Filing Date:
Holding Company:
Filing Name:

6/17/2013
CenturyLink Operating Companies
2013 Annual Filing Tariff Rate Comparison TRP Form

REDACTED – FOR PUBLIC INSPECTION

Study Area	EXCHANGES	Rate Ceiling Component Charge				
		Res / NP / BRI	SLB	Stand-alone	Mandatory	Zone
		Tariff Period	Tariff Period			
		<u>Projected Lines</u>	<u>Projected Lines</u>	<u>R1 rate</u>	<u>EAS</u>	<u>Charges</u>
	Gallatin River Comm Illinois (T820)					
IL: / IL	341057	Avon				
IL: < IL	341057	Cameron				
IL: f IL	341057	Dixon				
IL: f IL	341057	Forest City				
IL: < IL	341057	Galesburg				
IL: < IL	341057	Green Valley				
IL: f IL	341057	Harmon				
IL: f IL	341057	Havana				
IL: f IL	341057	Knoxville				
IL: f IL	341057	Lacon				
IL: f IL	341057	Manito				
IL: f IL	341057	Mt. Carroll				
IL: f IL	341057	Nelson				
IL: f IL	341057	No. Pekin				
IL: f IL	341057	Pekin				
IL: < IL	341057	Savanna				
IL: < IL	341057	So. Pekin				
IL: f IL	341057	Talbott				
IL: f IL	341057	Thomson				
IL: f IL	341057	Topeka				
IL: \ IL	341057	Wataga				
End						





REDACTED – FOR PUBLIC INSPECTION



REDACTED – FOR PUBLIC INSPECTION



REDACTED – FOR PUBLIC INSPECTION





es Calculation (51.915(b)(11))

cluding Lifeline)					Total Crnt Yr	Max Total	Res/NP/BRI	SLB	MUL
State			State	Federal	Rate Ceiling	Rate Ceiling	Previous	Previous	nonCentrex
<u>SLC</u>	<u>E911</u>	<u>TRS</u>	<u>USF</u>	<u>SLC</u>	Comp. Chgs	Comp. Chgs	Yr Tariffed	Yr Tariffed	Tariff Period
					w/o ARC	Since 2012	Arc Rate	Arc Rate	Projected Lines
					\$ 23.44	\$ 22.95	\$ 0.50	\$ 0.50	
					\$ 22.94	\$ 22.95	\$ 0.50	\$ 0.50	
					\$ 23.34	\$ 23.35	\$ 0.50	\$ 0.50	
					\$ 23.44	\$ 23.45	\$ 0.50	\$ 0.50	
					\$ 22.94	\$ 22.95	\$ 0.50	\$ 0.50	
					\$ 22.39	\$ 22.40	\$ 0.50	\$ 0.50	
					\$ 23.34	\$ 23.35	\$ 0.50	\$ 0.50	
					\$ 23.44	\$ 23.45	\$ 0.50	\$ 0.50	
					\$ 22.84	\$ 22.85	\$ 0.50	\$ 0.50	
					\$ 24.19	\$ 24.20	\$ 0.50	\$ 0.50	
					\$ 23.44	\$ 23.45	\$ 0.50	\$ 0.50	
					\$ 23.34	\$ 23.35	\$ 0.50	\$ 0.50	
					\$ 23.34	\$ 23.35	\$ 0.50	\$ 0.50	
					\$ 22.39	\$ 22.40	\$ 0.50	\$ 0.50	
					\$ 22.39	\$ 22.40	\$ 0.50	\$ 0.50	
					\$ 23.34	\$ 23.35	\$ 0.50	\$ 0.50	
					\$ 22.39	\$ 22.40	\$ 0.50	\$ 0.50	
					\$ 22.39	\$ 22.40	\$ 0.50	\$ 0.50	
					\$ 23.34	\$ 23.35	\$ 0.50	\$ 0.50	
					\$ 23.44	\$ 23.45	\$ 0.50	\$ 0.50	
					\$ 22.84	\$ 22.85	\$ 0.50	\$ 0.50	










REDACTED – FOR PUBLIC INSPECTION



TI-LINE BUSINESS

Centrex Tariff Period <u>Projected Lines</u>	Federal <u>SLC-MLB</u>	Prv Yrs <u>Max Rate</u>	nonCentrex Previous Yr Tariffed <u>Arc Rate</u>	Centrex Previous Yr Tariffed <u>Arc Rate</u>
		1.00	1.00	1.00
		1.00	1.00	1.00
		1.00	1.00	1.00
		1.00	1.00	1.00
		1.00	1.00	1.00
		1.00	1.00	1.00
		1.00	1.00	1.00
		1.00	1.00	1.00
		1.00	1.00	1.00
		1.00	1.00	1.00
		1.00	1.00	1.00
		1.00	1.00	1.00
		1.00	1.00	1.00
		1.00	1.00	1.00
		1.00	1.00	1.00
		1.00	1.00	1.00
		1.00	1.00	1.00
		1.00	1.00	1.00
		1.00	1.00	1.00
		1.00	1.00	1.00





REDACTED – FOR PUBLIC INSPECTION



REDACTED – FOR PUBLIC INSPECTION



REDACTED – FOR PUBLIC INSPECTION



REDACTED – FOR PUBLIC INSPECTION



REDACTED – FOR PUBLIC INSPECTION


Filing Date:
Holding Company:
Filing Name:

6/17/2013
CenturyLink Operating Companies
2013 Annual Filing Tariff Rate Comparison TRP Form

REDACTED – FOR PUBLIC INSPECTION

Study Area	EXCHANGES	Rate Ceiling Component Charge				
		Res / NP / BRI	SLB	Stand-alone	Mandatory	Zone
		Tariff Period	Tariff Period	R1 rate	EAS	Charges
		<u>Projected Lines</u>	<u>Projected Lines</u>	<u>R1 rate</u>	<u>EAS</u>	<u>Charges</u>
IN: IN 320801	CenturyTel of Odon Indiana (T061) Odon					
IN: IN 320747	CenturyTel of Central Indiana (T065) Battle Ground					
IN: IN 320747	Brookston					
IN: IN 320747	Kempton					
IN: IN 320832	United Telephone Company of Indiana (T865) Arcola					
IN: IN 320832	Argos					
IN: IN 320832	Ashley					
IN: IN 320832	Aurora					
IN: IN 320832	Avilla					
IN: IN 320832	Bargarsville					
IN: IN 320832	Berne					
IN: IN 320832	Bremen					
IN: IN 320832	Brook					
IN: IN 320832	Bryant					
IN: IN 320832	Burnettsville					
IN: IN 320832	Columbia City					
IN: IN 320832	Corunna					
IN: IN 320832	Cromwell					
IN: IN 320832	Decatur					
IN: IN 320832	Denver					
IN: IN 320832	Dillsboro					
IN: IN 320832	East Enterprise					
IN: IN 320832	Etna					
IN: IN 320832	Flora					
IN: IN 320832	Fortville					
IN: IN 320832	Francesville					
IN: IN 320832	Franklin					
IN: IN 320832	Geneva					
IN: IN 320832	Goodland					
IN: IN 320832	Guilford					
IN: IN 320832	Hamlet					
IN: IN 320832	HOWE					
IN: IN 320832	Jamestown					
IN: IN 320832	Kentland					
IN: IN 320832	Kewanna					
IN: IN 320832	Knightstown					
IN: IN 320832	Knox					
IN: IN 320832	LaFontaine					
IN: IN 320832	LaGrange					
IN: IN 320832	LaPaz					
IN: IN 320832	Lapel					
IN: IN 320832	LARWILL					
IN: IN 320832	Laud					
IN: IN 320832	Lawrenceburg					
IN: IN 320832	Leesburg					
IN: IN 320832	Linn Grove					

IN: IN 320832 Marietta
IN: IN 320832 Medaryville
IN: IN 320832 Milford
IN: IN 320832 Millersburg
IN: IN 320832 Mongo
IN: IN 320832 Monroe
IN: IN 320832 Monterey
IN: IN 320832 Monticello
IN: IN 320832 Nappanee
IN: IN 320832 New Carlisle
IN: IN 320832 Nineveh
IN: IN 320832 North Judson
IN: IN 320832 North Liberty
IN: IN 320832 North Webster
IN: IN 320832 PATRIOT
IN: IN 320832 Pennville
IN: IN 320832 Petroleum
IN: IN 320832 Pierceton
IN: IN 320832 PLEASANT MILLS
IN: IN 320832 Plymouth
IN: IN 320832 Portland
IN: IN 320832 Preble
IN: IN 320832 Remington
IN: IN 320832 Rensselaer
IN: IN 320832 Reynolds
IN: IN 320832 Rising Sun
IN: IN 320832 Roann
IN: IN 320832 Rossville
IN: IN 320832 Salamonia
IN: IN 320832 San Pierre
IN: IN 320832 Shipshewana
IN: IN 320832 South Milford
IN: IN 320832 South Whitley
IN: IN 320832 Syracuse
IN: IN 320832 Tocsin
IN: IN 320832 TOPEKA
IN: IN 320832 Trafalgar
IN: IN 320832 Tri Lakes
IN: IN 320832 Twelve Mile
IN: IN 320832 Union City
IN: IN 320832 Urbana
IN: IN 320832 VanBuren
IN: IN 320832 Vevay
IN: IN 320832 Walkerton
IN: IN 320832 Warsaw
IN: IN 320832 Wheatfield
IN: IN 320832 Whiteland
IN: IN 320832 Wilkinson
IN: IN 320832 Winamac
IN: IN 320832 Wolcott
IN: IN 320832 Wolcottville
End





REDACTED – FOR PUBLIC INSPECTION



REDACTED – FOR PUBLIC INSPECTION



REDACTED – FOR PUBLIC INSPECTION



REDACTED – FOR PUBLIC INSPECTION



REDACTED – FOR PUBLIC INSPECTION



es Calculation (51.915(b)(11))					Total Crnt Yr	Max Total	Res/NP/BRI	SLB	MUL
cluding Lifeline)					Rate Ceiling	Rate Ceiling	Previous	Previous	nonCentrex
State			State	Federal	Comp. Chgs	Comp. Chgs	Yr Tariffed	Yr Tariffed	Tariff Period
<u>SLC</u>	<u>E911</u>	<u>TRS</u>	<u>USF</u>	<u>SLC</u>	w/o ARC	Since 2012	Arc Rate	Arc Rate	Projected Lines
					\$ 20.70	\$ 21.67	\$ 0.50	\$ 0.50	
					\$ 25.17	\$ 25.77	\$ 0.50	\$ 0.50	
					\$ 25.17	\$ 26.45	\$ 0.50	\$ 0.50	
					\$ 25.17	\$ 26.60	\$ 0.50	\$ 0.50	
					\$ 26.28	\$ 27.11	\$ 0.50	\$ 0.50	
					\$ 26.28	\$ 27.11	\$ 0.50	\$ 0.50	
					\$ 26.28	\$ 28.16	\$ 0.50	\$ 0.50	
					\$ 26.28	\$ 27.79	\$ 0.50	\$ 0.50	
					\$ 26.28	\$ 27.44	\$ 0.50	\$ 0.50	
					\$ 26.28	\$ 27.31	\$ 0.50	\$ 0.50	
					\$ 26.28	\$ 27.85	\$ 0.50	\$ 0.50	
					\$ 26.28	\$ 26.89	\$ 0.50	\$ 0.50	
					\$ 26.28	\$ 27.36	\$ 0.50	\$ 0.50	
					\$ 26.28	\$ 27.85	\$ 0.50	\$ 0.50	
					\$ 26.28	\$ 28.36	\$ 0.50	\$ 0.50	
					\$ 26.28	\$ 27.11	\$ 0.50	\$ 0.50	
					\$ 26.28	\$ 27.44	\$ 0.50	\$ 0.50	
					\$ 26.28	\$ 27.36	\$ 0.50	\$ 0.50	
					\$ 26.28	\$ 27.85	\$ 0.50	\$ 0.50	
					\$ 26.28	\$ 28.36	\$ 0.50	\$ 0.50	
					\$ 26.28	\$ 27.79	\$ 0.50	\$ 0.50	
					\$ 26.28	\$ 26.58	\$ 0.50	\$ 0.50	
					\$ 26.28	\$ 27.36	\$ 0.50	\$ 0.50	
					\$ 26.28	\$ 27.56	\$ 0.50	\$ 0.50	
					\$ 26.28	\$ 27.56	\$ 0.50	\$ 0.50	
					\$ 26.28	\$ 27.36	\$ 0.50	\$ 0.50	
					\$ 26.28	\$ 27.41	\$ 0.50	\$ 0.50	
					\$ 26.28	\$ 27.85	\$ 0.50	\$ 0.50	
					\$ 26.28	\$ 27.41	\$ 0.50	\$ 0.50	
					\$ 26.28	\$ 27.79	\$ 0.50	\$ 0.50	
					\$ 26.28	\$ 28.36	\$ 0.50	\$ 0.50	
					\$ 26.28	\$ 27.56	\$ 0.50	\$ 0.50	
					\$ 26.28	\$ 27.42	\$ 0.50	\$ 0.50	
					\$ 26.28	\$ 27.41	\$ 0.50	\$ 0.50	
					\$ 26.28	\$ 27.36	\$ 0.50	\$ 0.50	
					\$ 26.28	\$ 28.14	\$ 0.50	\$ 0.50	
					\$ 26.28	\$ 28.36	\$ 0.50	\$ 0.50	
					\$ 26.28	\$ 27.36	\$ 0.50	\$ 0.50	
					\$ 26.28	\$ 27.56	\$ 0.50	\$ 0.50	
					\$ 26.28	\$ 26.89	\$ 0.50	\$ 0.50	
					\$ 26.28	\$ 27.36	\$ 0.50	\$ 0.50	
					\$ 26.28	\$ 27.11	\$ 0.50	\$ 0.50	
					\$ 26.28	\$ 27.11	\$ 0.50	\$ 0.50	
					\$ 26.28	\$ 27.79	\$ 0.50	\$ 0.50	
					\$ 26.28	\$ 26.36	\$ 0.50	\$ 0.50	
					\$ 26.28	\$ 27.85	\$ 0.50	\$ 0.50	

\$	26.28	\$	27.41	\$	0.50	\$	0.50
\$	26.28	\$	27.36	\$	0.50	\$	0.50
\$	26.28	\$	26.36	\$	0.50	\$	0.50
\$	26.28	\$	27.56	\$	0.50	\$	0.50
\$	26.28	\$	27.56	\$	0.50	\$	0.50
\$	26.28	\$	27.85	\$	0.50	\$	0.50
\$	26.28	\$	28.36	\$	0.50	\$	0.50
\$	26.28	\$	27.56	\$	0.50	\$	0.50
\$	26.28	\$	26.89	\$	0.50	\$	0.50
\$	26.28	\$	27.57	\$	0.50	\$	0.50
\$	26.28	\$	27.31	\$	0.50	\$	0.50
\$	26.28	\$	28.36	\$	0.50	\$	0.50
\$	26.28	\$	27.57	\$	0.50	\$	0.50
\$	26.28	\$	27.36	\$	0.50	\$	0.50
\$	26.28	\$	26.58	\$	0.50	\$	0.50
\$	26.28	\$	27.11	\$	0.50	\$	0.50
\$	26.28	\$	27.63	\$	0.50	\$	0.50
\$	26.28	\$	27.11	\$	0.50	\$	0.50
\$	26.28	\$	27.85	\$	0.50	\$	0.50
\$	26.28	\$	28.36	\$	0.50	\$	0.50
\$	26.28	\$	27.11	\$	0.50	\$	0.50
\$	26.28	\$	27.85	\$	0.50	\$	0.50
\$	26.28	\$	27.56	\$	0.50	\$	0.50
\$	26.28	\$	27.36	\$	0.50	\$	0.50
\$	26.28	\$	27.56	\$	0.50	\$	0.50
\$	26.28	\$	27.33	\$	0.50	\$	0.50
\$	26.28	\$	27.36	\$	0.50	\$	0.50
\$	26.28	\$	27.71	\$	0.50	\$	0.50
\$	26.28	\$	27.11	\$	0.50	\$	0.50
\$	26.28	\$	28.36	\$	0.50	\$	0.50
\$	26.28	\$	27.56	\$	0.50	\$	0.50
\$	26.28	\$	28.16	\$	0.50	\$	0.50
\$	26.28	\$	27.11	\$	0.50	\$	0.50
\$	26.28	\$	26.36	\$	0.50	\$	0.50
\$	26.28	\$	26.36	\$	0.50	\$	0.50
\$	26.28	\$	27.56	\$	0.50	\$	0.50
\$	26.28	\$	27.31	\$	0.50	\$	0.50
\$	26.28	\$	27.36	\$	0.50	\$	0.50
\$	26.28	\$	28.36	\$	0.50	\$	0.50
\$	26.28	\$	27.86	\$	0.50	\$	0.50
\$	26.28	\$	27.36	\$	0.50	\$	0.50
\$	26.28	\$	27.63	\$	0.50	\$	0.50
\$	26.28	\$	26.58	\$	0.50	\$	0.50
\$	26.28	\$	28.36	\$	0.50	\$	0.50
\$	26.28	\$	26.36	\$	0.50	\$	0.50
\$	26.28	\$	27.36	\$	0.50	\$	0.50
\$	26.28	\$	27.36	\$	0.50	\$	0.50
\$	26.28	\$	27.56	\$	0.50	\$	0.50
\$	26.28	\$	28.36	\$	0.50	\$	0.50
\$	26.28	\$	27.56	\$	0.50	\$	0.50
\$	26.28	\$	27.56	\$	0.50	\$	0.50





REDACTED – FOR PUBLIC INSPECTION











REDACTED – FOR PUBLIC INSPECTION



REDACTED – FOR PUBLIC INSPECTION



REDACTED – FOR PUBLIC INSPECTION



REDACTED – FOR PUBLIC INSPECTION



REDACTED – FOR PUBLIC INSPECTION



REDACTED – FOR PUBLIC INSPECTION


Filing Date:
Holding Company:
Filing Name:

6/17/2013
CenturyLink Operating Companies
2013 Annual Filing Tariff Rate Comparison TRP Form

REDACTED – FOR PUBLIC INSPECTION


Study Area	EXCHANGES	Rate Ceiling Component Charge				
		Res / NP / BRI	SLB	Stand-alone	Mandatory	Mandatory
		Tariff Period	Tariff Period		Zone	
		<u>Projected Lines</u>	<u>Projected Lines</u>	<u>R1 rate</u>	<u>EAS</u>	<u>Charges</u>
	QWEST CORP Iowa					
IA: IA	355141 ACKLEY					
IA: IA	355141 ADEL					
IA: IA	355141 ALGONA					
IA: IA	355141 ALTOONA					
IA: IA	355141 AMES					
IA: IA	355141 ANAMOSA					
IA: IA	355141 ANKENY					
IA: IA	355141 ANTHON					
IA: IA	355141 ARNOLDS PARK					
IA: IA	355141 ATLANTIC					
IA: IA	355141 BLAIRSBURG					
IA: IA	355141 BOONE					
IA: IA	355141 BRITT					
IA: IA	355141 BURLINGTON					
IA: IA	355141 CALMAR					
IA: IA	355141 CANTON					
IA: IA	355141 CARLISLE					
IA: IA	355141 CARROLL					
IA: IA	355141 CARTER LAKE					
IA: IA	355141 CEDAR FALLS					
IA: IA	355141 CEDAR RAPIDS					
IA: IA	355141 CENTER POINT					
IA: IA	355141 CHARLES CITY					
IA: IA	355141 CHEROKEE					
IA: IA	355141 CLARION					
IA: IA	355141 CLINTON					
IA: IA	355141 COGGON					
IA: IA	355141 COLFAX					
IA: IA	355141 CORRECTIONVILLE					
IA: IA	355141 COUNCIL BLUFFS					
IA: IA	355141 CRESCENT					
IA: IA	355141 DALLAS CENTER					
IA: IA	355141 DANBURY					
IA: IA	355141 DAVENPORT					
IA: IA	355141 DECORAH					
IA: IA	355141 DENVER					
IA: IA	355141 DES MOINES					
IA: IA	355141 DIKE					
IA: IA	355141 DUBUQUE					
IA: IA	355141 EAGLE GROVE					
IA: IA	355141 EARLHAM					
IA: IA	355141 ESTHERVILLE					
IA: IA	355141 FORT MADISON					
IA: IA	355141 GARNER					
IA: IA	355141 GENEVA					
IA: IA	355141 GILMORE CITY					
IA: IA	355141 GLENWOOD					
IA: IA	355141 GRANGER					

IA: IA 355141 GRIMES
IA: IA 355141 HAMBURG
IA: IA 355141 HARRISBURG, EAST LARCHWOOD
IA: IA 355141 HUDSON
IA: IA 355141 HUMBOLDT
IA: IA 355141 INDEPENDENCE
IA: IA 355141 INDIANOLA
IA: IA 355141 IOWA CITY
IA: IA 355141 IOWA FALLS
IA: IA 355141 JEWELL
IA: IA 355141 KEOKUK
IA: IA 355141 LAKE PARK
IA: IA 355141 LANSING
IA: IA 355141 LAURENS
IA: IA 355141 LIVERMORE
IA: IA 355141 LU VERNE
IA: IA 355141 MALVERN
IA: IA 355141 MANLY
IA: IA 355141 MAPLETON
IA: IA 355141 MAQUOKETA
IA: IA 355141 MARSHALLTOWN
IA: IA 355141 MASON CITY
IA: IA 355141 MERRILL
IA: IA 355141 MILFORD
IA: IA 355141 MISSOURI VALLEY
IA: IA 355141 MONTICELLO
IA: IA 355141 MOUNT VERNON
IA: IA 355141 MUSCATINE
IA: IA 355141 NASHUA
IA: IA 355141 NEOLA
IA: IA 355141 NEW HARTFORD
IA: IA 355141 NORTHWOOD
IA: IA 355141 NORWALK
IA: IA 355141 OELWEIN
IA: IA 355141 ONAWA
IA: IA 355141 OSAGE
IA: IA 355141 OSKALOOSA
IA: IA 355141 OTTUMWA
IA: IA 355141 PARKERSBURG
IA: IA 355141 PERRY
IA: IA 355141 POCAHONTAS
IA: IA 355141 POLK CITY
IA: IA 355141 PRAIRIE CITY
IA: IA 355141 RED OAK
IA: IA 355141 RENWICK
IA: IA 355141 ROSE HILL
IA: IA 355141 RUNNELLS
IA: IA 355141 SHELDON
IA: IA 355141 SHENANDOAH
IA: IA 355141 SIOUX CITY
IA: IA 355141 SIOUX RAPIDS
IA: IA 355141 SPENCER
IA: IA 355141 SPIRIT LAKE
IA: IA 355141 STORM LAKE
IA: IA 355141 STUART
IA: IA 355141 UNDERWOOD
IA: IA 355141 VAN METER
IA: IA 355141 VINTON
IA: IA 355141 WALCOTT



IA: IA 355141 WATERLOO
IA: IA 355141 WAUKEE
IA: IA 355141 WAUKON
IA: IA 355141 WAVERLY
IA: IA 355141 WEBSTER CITY
IA: IA 355141 WESLEY
IA: IA 355141 WEST UNION
IA: IA 355141 WHITING
IA: IA 355141 WHITTEMORE
IA: IA 355141 WILLIAMS
IA: IA 355141 WINTERSET

End









	\$	25.87	\$	25.87	\$	0.50	\$	0.50	
	\$	25.89	\$	25.89	\$	0.50	\$	0.50	
	\$	25.89	\$	25.89	\$	0.50	\$	0.50	
	\$	25.89	\$	25.89	\$	0.50	\$	0.50	
	\$	25.89	\$	25.89	\$	0.50	\$	0.50	
	\$	25.89	\$	25.89	\$	0.50	\$	0.50	
	\$	25.89	\$	25.89	\$	0.50	\$	0.50	
	\$	25.89	\$	25.89	\$	0.50	\$	0.50	
	\$	25.89	\$	25.89	\$	0.50	\$	0.50	
	\$	25.89	\$	25.89	\$	0.50	\$	0.50	







	\$	1.00	\$	1.00	\$	1.00
	\$	1.00	\$	1.00	\$	1.00
	\$	1.00	\$	1.00	\$	1.00
	\$	1.00	\$	1.00	\$	1.00
	\$	1.00	\$	1.00	\$	1.00
	\$	1.00	\$	1.00	\$	1.00
	\$	1.00	\$	1.00	\$	1.00
	\$	1.00	\$	1.00	\$	1.00
	\$	1.00	\$	1.00	\$	1.00
	\$	1.00	\$	1.00	\$	1.00
	\$	1.00	\$	1.00	\$	1.00
	\$	1.00	\$	1.00	\$	1.00



REDACTED – FOR PUBLIC INSPECTION



REDACTED – FOR PUBLIC INSPECTION



REDACTED – FOR PUBLIC INSPECTION


Filing Date:
Holding Company:
Filing Name:

6/17/2013
CenturyLink Operating Companies
2013 Annual Filing Tariff Rate Comparison TRP Form

REDACTED – FOR PUBLIC INSPECTION

Study Area	EXCHANGES	Rate Ceiling Component Charge				
		Res / NP / BRI	SLB	Stand-alone	Mandatory	Zone
		<u>Tariff Period</u>	<u>Tariff Period</u>	<u>R1 rate</u>	<u>EAS</u>	<u>Charges</u>
	United Telephone Companies of Kansas (T868 & T871 & T872 & T873)					
KS: KS	411957	ABBYVILLE				
KS: KS	411957	ALDEN				
KS: KS	411957	ALMA				
KS: KS	411957	ALTA VISTA				
KS: KS	411957	ALTAMONT				
KS: KS	411957	ALTOONA				
KS: KS	411957	ARLINGTON				
KS: KS	411957	BALDWIN CITY				
KS: KS	411957	BAXTER SPRINGS				
KS: KS	411957	BELLE PLAINE				
KS: KS	411957	BELPRE				
KS: KS	411957	BENEDICT				
KS: KS	411957	BLUE MOUND				
KS: KS	411957	BUCYRUS				
KS: KS	411957	BUFFALO				
KS: KS	411957	BUHLER				
KS: KS	411957	BURLINGAME				
KS: KS	411957	BURLINGTON				
KS: KS	411957	BURRTON				
KS: KS	411957	CENTROPOLIS				
KS: KS	411957	CIRCLEVILLE				
KS: KS	411957	CLAFLIN				
KS: KS	411957	CONWAY				
KS: KS	411957	COYVILLE				
KS: KS	411957	CUNNINGHAM				
KS: KS	411957	DELIA				
KS: KS	411957	DENISON				
KS: KS	411957	DURHAM				
KS: KS	411957	EASTON				
KS: KS	411957	EDGERTON				
KS: KS	411957	EFFINGHAM				
KS: KS	411957	ELLINWOOD				
KS: KS	411957	EMMETT				
KS: KS	411957	ESKRIDGE				
KS: KS	411957	FALL RIVER				
KS: KS	411957	FONTANA				
KS: KS	411957	FREDONIA				
KS: KS	411957	GALENA				
KS: KS	411957	GARDNER				
KS: KS	411957	GARNETT				
KS: KS	411957	GREELEY				
KS: KS	411957	GRIDLEY				
KS: KS	411957	HARVEYVILLE				
KS: KS	411957	HAVEN				
KS: KS	411957	HESSTON				
KS: KS	411957	HIAWATHA				
KS: KS	411957	HIGHLAND				
KS: KS	411957	HILLSBORO				

KS: KS	411957	HOISINGTON
KS: KS	411957	HOLTON
KS: KS	411957	HORTON
KS: KS	411957	HOYT
KS: KS	411957	HUDSON
KS: KS	411957	INMAN
KS: KS	411957	JUNCTION CITY
KS: KS	411957	KINCAID
KS: KS	411957	LAFONTAINE
KS: KS	411957	LANCASTER
KS: KS	411957	LANE
KS: KS	411957	LANGDON
KS: KS	411957	LEBO
KS: KS	411957	LEHIGH
KS: KS	411957	LEROY
KS: KS	411957	LINWOOD
KS: KS	411957	LYNDON
KS: KS	411957	MACKSVILLE
KS: KS	411957	MAPLETON
KS: KS	411957	MAYETTA
KS: KS	411957	MCLOUTH
KS: KS	411957	MELVERN
KS: KS	411957	MERIDEN
KS: KS	411957	MICHIGAN VALLEY
KS: KS	411957	MORAN
KS: KS	411957	MORRILL
KS: KS	411957	MOUND CITY
KS: KS	411957	MOUND VALLEY
KS: KS	411957	MURDOCK
KS: KS	411957	NEOSHO FALLS
KS: KS	411957	NORTONVILLE
KS: KS	411957	OSAGE CITY
KS: KS	411957	OSAWATOMIE
KS: KS	411957	OSKALOOSA
KS: KS	411957	OSWEGO
KS: KS	411957	OVERBROOK
KS: KS	411957	OXFORD
KS: KS	411957	OZAWKIE
KS: KS	411957	PARKER
KS: KS	411957	PARTRIDGE
KS: KS	411957	PERRY
KS: KS	411957	PIQUA
KS: KS	411957	POMONA
KS: KS	411957	POWHATTAN
KS: KS	411957	PRESTON
KS: KS	411957	PRETTY PRAIRE
KS: KS	411957	PRINCETON
KS: KS	411957	QUENEMO
KS: KS	411957	QUINCY
KS: KS	411957	RICHMOND
KS: KS	411957	RIVERTON
KS: KS	411957	ROSSVILLE
KS: KS	411957	SAINT JOHN
KS: KS	411957	SAINT MARYS
KS: KS	411957	SCAMMON
KS: KS	411957	SILVER LAKE
KS: KS	411957	SPRING HILL
KS: KS	411957	STERLING
KS: KS	411957	SYLVIA



KS: KS 411957 THAYER
KS: KS 411957 TORONTO
KS: KS 411957 TROY
KS: KS 411957 VALLEY FALLS
KS: KS 411957 WALTON
KS: KS 411957 WATHENA
KS: KS 411957 WAVERLY
KS: KS 411957 WELLSVILLE
KS: KS 411957 WESTPHALIA
KS: KS 411957 WHITE CLOUD
KS: KS 411957 WINCHESTER
KS: KS 411957 WINDOM
End





REDACTED – FOR PUBLIC INSPECTION



REDACTED – FOR PUBLIC INSPECTION



REDACTED – FOR PUBLIC INSPECTION



	\$	26.39	\$	26.76	\$	0.50	\$	0.50	
	\$	26.39	\$	26.76	\$	0.50	\$	0.50	
	\$	26.39	\$	26.76	\$	0.50	\$	0.50	
	\$	26.39	\$	26.76	\$	0.50	\$	0.50	
	\$	26.39	\$	26.76	\$	0.50	\$	0.50	
	\$	26.39	\$	26.76	\$	0.50	\$	0.50	
	\$	26.39	\$	26.76	\$	0.50	\$	0.50	
	\$	26.39	\$	26.76	\$	0.50	\$	0.50	
	\$	26.39	\$	26.76	\$	0.50	\$	0.50	
	\$	26.39	\$	26.76	\$	0.50	\$	0.50	
	\$	26.39	\$	26.76	\$	0.50	\$	0.50	
	\$	26.39	\$	26.76	\$	0.50	\$	0.50	









	\$	1.00	\$	1.00	\$	1.00
	\$	1.00	\$	1.00	\$	1.00
	\$	1.00	\$	1.00	\$	1.00
	\$	1.00	\$	1.00	\$	1.00
	\$	1.00	\$	1.00	\$	1.00
	\$	1.00	\$	1.00	\$	1.00
	\$	1.00	\$	1.00	\$	1.00
	\$	1.00	\$	1.00	\$	1.00
	\$	1.00	\$	1.00	\$	1.00
	\$	1.00	\$	1.00	\$	1.00
	\$	1.00	\$	1.00	\$	1.00
	\$	1.00	\$	1.00	\$	1.00
	\$	1.00	\$	1.00	\$	1.00
	\$	1.00	\$	1.00	\$	1.00
	\$	1.00	\$	1.00	\$	1.00



REDACTED – FOR PUBLIC INSPECTION



REDACTED – FOR PUBLIC INSPECTION



REDACTED – FOR PUBLIC INSPECTION



Filing Date:
Holding Company:
Filing Name:

6/17/2013
 CenturyLink Operating Companies
 2013 Annual Filing Tariff Rate Comparison TRP Form

REDACTED – FOR PUBLIC INSPECTION

Study Area	EXCHANGES	Rate Ceiling Component Charge				
		Res / NP / BRI	SLB	Stand-alone	Mandatory	Mandatory
		Tariff Period	Tariff Period		Zone	Zone
		<u>Projected Lines</u>	<u>Projected Lines</u>	<u>R1 rate</u>	<u>EAS</u>	<u>Charges</u>
	CenturyTel of Central Louisiana (T035)					
LA: LA	270423 Big Cane					
LA: LA	270423 Bordelonville					
LA: LA	270423 Calcasieu					
LA: LA	270423 Cottonport					
LA: LA	270423 Glenmora					
LA: LA	270423 Jena					
LA: LA	270423 Mangham					
LA: LA	270423 Mansura					
LA: LA	270423 Moreauville					
LA: LA	270423 Olla					
LA: LA	270423 Plaucheville					
LA: LA	270423 Simsport					
LA: LA	270423 Tullos					
LA: LA	270423 Wisner					
	CenturyTel of North Louisiana (T046)					
LA: LA	270436 Athens					
LA: LA	270436 Choudrant					
LA: LA	270436 Cotton Valley					
LA: LA	270436 Marion					
LA: LA	270436 Oak Ridge					
LA: LA	270436 Plain Dealing					
LA: LA	270436 Rodessa					
LA: LA	270436 Spencer					
	CenturyTel of East Louisiana(T048)					
LA: LA	270440 Greensburg					
LA: LA	270440 Montpelier					
	CenturyTel of Southeast Louisiana (T051)					
LA: LA	270424 Arnaudville					
LA: LA	270424 Breaux Bridge					
LA: LA	270424 Cecilia					
LA: LA	270424 Henderson					
LA: LA	270424 Parks					
	CenturyTel of Evangeline (T056)					
LA: LA	270434 Basile					
LA: LA	270434 Cankton					
LA: LA	270434 Chataignier					
LA: LA	270434 Church Point					
LA: LA	270434 DeQuincy					
LA: LA	270434 Elton					
LA: LA	270434 Fenton					
LA: LA	270434 Hayes					
LA: LA	270434 Iota					
LA: LA	270434 Iowa					
LA: LA	270434 Kinder					
LA: LA	270434 LaCassine					
LA: LA	270434 Mamou					
LA: LA	270434 Pine Prairie					
LA: LA	270434 Roanoke					

LA: LA 270434 Sunset
LA: LA 270434 Thornwell
LA: LA 270434 Ville Platte
LA: LA 270434 Welsh
CenturyTel of Southwest Louisiana (T057)
LA: LA 270442 Oberlin
LA: LA 270442 Ragley
LA: LA 270442 Reeves
LA: LA 270442 Starks
LA: LA 270442 Turkey Creek
CenturyTel of Northwest Louisiana (T059)
LA: LA 270431 Belcher
LA: LA 270431 Cullen
LA: LA 270431 Gilliam
LA: LA 270431 Hosston
LA: LA 270431 Ida
LA: LA 270431 Sarepta
LA: LA 270431 Shongaloo
LA: LA 270431 Springhill
LA: LA 270431 Springhill, AR
LA: LA 270431 Vivian
LA: LA 270431 Vivian, TX
CenturyTel of Chatham (T121)
LA: LA 270427 Chatham
LA: LA 270427 Hebron
CenturyTel of Ringgold (T140)
LA: LA 270439 Ringgold
End





REDACTED – FOR PUBLIC INSPECTION



REDACTED – FOR PUBLIC INSPECTION



es Calculation (51.915(b)(11))

cluding Lifeline)

State			State	Federal	Total Crnt Yr	Max Total	Res/NP/BRI	SLB	
<u>SLC</u>	<u>E911</u>	<u>TRS</u>	<u>USF</u>	<u>SLC</u>	Rate Ceiling	Rate Ceiling	Previous	Previous	MUL
					Comp. Chgs	Comp. Chgs	Yr Tariffed	Yr Tariffed	nonCentrex
					w/o ARC	Since 2012	Arc Rate	Arc Rate	Tariff Period
									Projected Lines
					\$ 28.25	\$ 26.52	\$ 0.50	\$ 0.50	
					\$ 28.24	\$ 26.56	\$ 0.50	\$ 0.50	
					\$ 28.28	\$ 26.56	\$ 0.50	\$ 0.50	
					\$ 27.40	\$ 25.67	\$ 0.50	\$ 0.50	
					\$ 28.28	\$ 26.55	\$ 0.50	\$ 0.50	
					\$ 28.24	\$ 26.51	\$ 0.50	\$ 0.50	
					\$ 28.24	\$ 26.51	\$ 0.50	\$ 0.50	
					\$ 27.40	\$ 26.51	\$ 0.50	\$ 0.50	
					\$ 27.40	\$ 26.51	\$ 0.50	\$ 0.50	
					\$ 28.24	\$ 26.51	\$ 0.50	\$ 0.50	
					\$ 27.40	\$ 26.51	\$ 0.50	\$ 0.50	
					\$ 27.40	\$ 26.51	\$ 0.50	\$ 0.50	
					\$ 28.24	\$ 26.51	\$ 0.50	\$ 0.50	
					\$ 28.24	\$ 26.51	\$ 0.50	\$ 0.50	
					\$ 24.56	\$ 23.18	\$ 0.50	\$ 0.50	
					\$ 28.18	\$ 24.72	\$ 0.50	\$ 0.50	
					\$ 25.67	\$ 22.92	\$ 0.50	\$ 0.50	
					\$ 28.19	\$ 24.73	\$ 0.50	\$ 0.50	
					\$ 27.39	\$ 23.93	\$ 0.50	\$ 0.50	
					\$ 28.53	\$ 27.51	\$ 0.50	\$ 0.50	
					\$ 25.76	\$ 24.13	\$ 0.50	\$ 0.50	
					\$ 28.19	\$ 24.73	\$ 0.50	\$ 0.50	
					\$ 28.88	\$ 27.70	\$ 0.50	\$ 0.50	
					\$ 28.88	\$ 27.70	\$ 0.50	\$ 0.50	
					\$ 27.23	\$ 26.21	\$ 0.50	\$ 0.50	
					\$ 27.23	\$ 26.21	\$ 0.50	\$ 0.50	
					\$ 27.23	\$ 26.21	\$ 0.50	\$ 0.50	
					\$ 27.23	\$ 26.21	\$ 0.50	\$ 0.50	
					\$ 27.23	\$ 26.21	\$ 0.50	\$ 0.50	
					\$ 27.05	\$ 25.57	\$ 0.50	\$ 0.50	
					\$ 27.33	\$ 25.80	\$ 0.50	\$ 0.50	
					\$ 27.66	\$ 25.87	\$ 0.50	\$ 0.50	
					\$ 27.99	\$ 25.80	\$ 0.50	\$ 0.50	
					\$ 27.72	\$ 26.13	\$ 0.50	\$ 0.50	
					\$ 27.08	\$ 25.55	\$ 0.50	\$ 0.50	
					\$ 27.64	\$ 25.85	\$ 0.50	\$ 0.50	
					\$ 27.41	\$ 25.88	\$ 0.50	\$ 0.50	
					\$ 26.98	\$ 25.45	\$ 0.50	\$ 0.50	
					\$ 28.84	\$ 27.36	\$ 0.50	\$ 0.50	
					\$ 27.64	\$ 25.85	\$ 0.50	\$ 0.50	
					\$ 27.38	\$ 25.85	\$ 0.50	\$ 0.50	
					\$ 27.40	\$ 25.87	\$ 0.50	\$ 0.50	
					\$ 27.40	\$ 25.87	\$ 0.50	\$ 0.50	
					\$ 27.64	\$ 25.85	\$ 0.50	\$ 0.50	

[REDACTED]	\$ 27.33	\$ 25.80	\$ 0.50	\$ 0.50	[REDACTED]
	\$ 27.64	\$ 25.85	\$ 0.50	\$ 0.50	
	\$ 28.06	\$ 25.77	\$ 0.50	\$ 0.50	
	\$ 27.38	\$ 25.85	\$ 0.50	\$ 0.50	
[REDACTED]	\$ 28.47	\$ 26.74	\$ 0.50	\$ 0.50	[REDACTED]
	\$ 29.01	\$ 28.38	\$ 0.50	\$ 0.50	
	\$ 28.47	\$ 26.74	\$ 0.50	\$ 0.50	
	\$ 29.04	\$ 28.38	\$ 0.50	\$ 0.50	
	\$ 29.03	\$ 28.38	\$ 0.50	\$ 0.50	
[REDACTED]	\$ 24.85	\$ 22.32	\$ 0.50	\$ 0.50	[REDACTED]
	\$ 25.63	\$ 23.44	\$ 0.50	\$ 0.50	
	\$ 24.85	\$ 22.32	\$ 0.50	\$ 0.50	
	\$ 25.10	\$ 22.32	\$ 0.50	\$ 0.50	
	\$ 24.85	\$ 22.32	\$ 0.50	\$ 0.50	
	\$ 25.88	\$ 23.44	\$ 0.50	\$ 0.50	
	\$ 25.63	\$ 23.44	\$ 0.50	\$ 0.50	
	\$ 25.63	\$ 23.44	\$ 0.50	\$ 0.50	
	\$ 25.39	\$ 22.42	\$ 0.50	\$ 0.50	
	\$ 25.66	\$ 22.88	\$ 0.50	\$ 0.50	
	\$ 23.58	\$ 21.86	\$ 0.50	\$ 0.50	
[REDACTED]	\$ 23.44	\$ 22.42	\$ 0.50	\$ 0.50	[REDACTED]
	\$ 23.53	\$ 22.51	\$ 0.50	\$ 0.50	
[REDACTED]	\$ 23.22	\$ 22.25	\$ 0.50	\$ 0.50	[REDACTED]







█	\$	1.00	\$	1.00	\$	1.00
█	\$	1.00	\$	1.00	\$	1.00
█	\$	1.00	\$	1.00	\$	1.00
█	\$	1.00	\$	1.00	\$	1.00

█	\$	1.00	\$	1.00	\$	1.00
█	\$	1.00	\$	1.00	\$	1.00
█	\$	1.00	\$	1.00	\$	1.00
█	\$	1.00	\$	1.00	\$	1.00
█	\$	1.00	\$	1.00	\$	1.00

█	\$	1.00	\$	1.00	\$	1.00
█	\$	1.00	\$	1.00	\$	1.00
█	\$	1.00	\$	1.00	\$	1.00
█	\$	1.00	\$	1.00	\$	1.00
█	\$	1.00	\$	1.00	\$	1.00
█	\$	1.00	\$	1.00	\$	1.00
█	\$	1.00	\$	1.00	\$	1.00
█	\$	1.00	\$	1.00	\$	1.00
█	\$	1.00	\$	1.00	\$	1.00
█	\$	1.00	\$	1.00	\$	1.00
█	\$	1.00	\$	1.00	\$	1.00

█	\$	1.00	\$	1.00	\$	1.00
█	\$	1.00	\$	1.00	\$	1.00

█	\$	1.00	\$	1.00	\$	1.00
---	----	------	----	------	----	------





REDACTED – FOR PUBLIC INSPECTION



REDACTED – FOR PUBLIC INSPECTION



REDACTED – FOR PUBLIC INSPECTION

68

Filing Date:
Holding Company:
Filing Name:


6/17/2013
CenturyLink Operating Companies
2013 Annual Filing Tariff Rate Comparison TRP Form

REDACTED – FOR PUBLIC INSPECTION

Study Area	EXCHANGES	Rate Ceiling Component Charge				
		Res / NP / BRI	SLB	Stand-alone	Mandatory	Mandatory Zone
		Tariff Period	Tariff Period			
		<u>Projected Lines</u>	<u>Projected Lines</u>	<u>R1 rate</u>	<u>EAS</u>	<u>Charges</u>
	CenturyTel of Michigan (with AECF) (T100)					
MI: MI	310671	Alanson				
MI: MI	310671	Au Gres				
MI: MI	310671	BEAR LAKE				
MI: MI	310671	Borculo				
MI: MI	310671	Boyne Falls				
MI: MI	310671	Brant				
MI: MI	310671	Brutus				
MI: MI	310671	Caro				
MI: MI	310671	Cedar				
MI: MI	310671	Chesaning				
MI: MI	310671	Chippewa Lake				
MI: MI	310671	Crystal				
MI: MI	310671	Elmira				
MI: MI	310671	Empire				
MI: MI	310671	Glen Arbor				
MI: MI	310671	Glennie				
MI: MI	310671	Goodrich				
MI: MI	310671	Hadley				
MI: MI	310671	HALE				
MI: MI	310671	Honor				
MI: MI	310671	Hope				
MI: MI	310671	Kinde				
MI: MI	310671	Lake Ann				
MI: MI	310671	Lake City				
MI: MI	310671	Levering				
MI: MI	310671	Litchfield				
MI: MI	310671	Marlette				
MI: MI	310671	Mecosta				
MI: MI	310671	Merritt				
MI: MI	310671	Montrose				
MI: MI	310671	Moorestown				
MI: MI	310671	Mosherville				
MI: MI	310671	New Lothrop				
MI: MI	310671	Newport				
MI: MI	310671	Omer				
MI: MI	310671	Orleans				
MI: MI	310671	Pinconning				
MI: MI	310671	Port Austin				
MI: MI	310671	Port Hope				
MI: MI	310671	Sand Lake Heights				
MI: MI	310671	Sixty Lakes				
MI: MI	310671	Sunfield				
MI: MI	310671	Suttons Bay				
MI: MI	310671	Vickeryville				
MI: MI	310671	Whittemore				
	CenturyTel of Northern Michigan (T127)					
MI: MI	310705	Falmouth				
MI: MI	310705	Kingsley				

MI: MI 310689
MI: MI 310689
MI: MI 310689
MI: MI 310689
MI: MI 310689
MI: MI 310689
MI: MI 310689
MI: MI 310689
End

CenturyTel of Upper Michigan (T163)
Cedarville
DE TOUR
Garden
Gulliver
Kinross
Manistique
Pickford
Rudyard





REDACTED – FOR PUBLIC INSPECTION



REDACTED – FOR PUBLIC INSPECTION



es Calculation (51.915(b)(11))

cluding Lifeline)					Total Crnt Yr	Max Total	Res/NP/BRI	SLB	MUL
State			State	Federal	Rate Ceiling	Rate Ceiling	Previous	Previous	nonCentrex
<u>SLC</u>	<u>E911</u>	<u>TRS</u>	<u>USF</u>	<u>SLC</u>	Comp. Chgs	Comp. Chgs	Yr Tariffed	Yr Tariffed	Tariff Period
					w/o ARC	Since 2012	Arc Rate	Arc Rate	Projected Lines
					\$ 28.52	\$ 29.69	\$ -	\$ 0.50	
					\$ 28.51	\$ 28.32	\$ 0.50	\$ 0.50	
					\$ 27.94	\$ 29.11	\$ 0.50	\$ 0.50	
					\$ 28.19	\$ 28.00	\$ 0.50	\$ 0.50	
					\$ 29.91	\$ 31.08	\$ -	\$ 0.50	
					\$ 28.63	\$ 30.18	\$ -	\$ 0.50	
					\$ 28.52	\$ 29.69	\$ -	\$ 0.50	
					\$ 28.36	\$ 30.91	\$ -	\$ 0.50	
					\$ 27.94	\$ 29.11	\$ 0.50	\$ 0.50	
					\$ 30.37	\$ 30.18	\$ -	\$ 0.50	
					\$ 30.44	\$ 30.25	\$ -	\$ 0.50	
					\$ 30.43	\$ 31.60	\$ -	\$ 0.50	
					\$ 29.91	\$ 31.08	\$ -	\$ 0.50	
					\$ 30.69	\$ 31.86	\$ -	\$ 0.50	
					\$ 27.94	\$ 29.11	\$ 0.50	\$ 0.50	
					\$ 30.94	\$ 32.11	\$ -	\$ 0.50	
					\$ 29.43	\$ 29.24	\$ 0.50	\$ 0.50	
					\$ 29.74	\$ 29.55	\$ -	\$ 0.50	
					\$ 30.04	\$ 30.96	\$ -	\$ 0.50	
					\$ 30.69	\$ 31.86	\$ -	\$ 0.50	
					\$ 28.45	\$ 29.62	\$ -	\$ 0.50	
					\$ 29.71	\$ 30.98	\$ -	\$ 0.50	
					\$ 30.69	\$ 31.86	\$ -	\$ 0.50	
					\$ 27.94	\$ 29.11	\$ 0.50	\$ 0.50	
					\$ 28.52	\$ 29.69	\$ -	\$ 0.50	
					\$ 30.34	\$ 30.25	\$ -	\$ 0.50	
					\$ 29.74	\$ 30.91	\$ -	\$ 0.50	
					\$ 30.44	\$ 30.25	\$ -	\$ 0.50	
					\$ 27.94	\$ 29.11	\$ 0.50	\$ 0.50	
					\$ 30.37	\$ 30.18	\$ -	\$ 0.50	
					\$ 30.46	\$ 31.63	\$ -	\$ 0.50	
					\$ 30.34	\$ 30.25	\$ -	\$ 0.50	
					\$ 30.37	\$ 30.18	\$ -	\$ 0.50	
					\$ 28.36	\$ 29.53	\$ -	\$ 0.50	
					\$ 28.51	\$ 28.32	\$ 0.50	\$ 0.50	
					\$ 30.68	\$ 30.18	\$ -	\$ 0.50	
					\$ 28.45	\$ 29.62	\$ -	\$ 0.50	
					\$ 29.81	\$ 30.98	\$ -	\$ 0.50	
					\$ 29.81	\$ 30.98	\$ -	\$ 0.50	
					\$ 30.04	\$ 30.96	\$ -	\$ 0.50	
					\$ 30.04	\$ 30.96	\$ -	\$ 0.50	
					\$ 29.96	\$ 29.77	\$ -	\$ 0.50	
					\$ 27.94	\$ 29.11	\$ 0.50	\$ 0.50	
					\$ 30.43	\$ 31.60	\$ -	\$ 0.50	
					\$ 30.04	\$ 30.96	\$ -	\$ 0.50	
					\$ 34.44	\$ 34.25	\$ -	\$ 0.50	
					\$ 35.10	\$ 34.91	\$ -	\$ 0.50	

	\$	31.62	\$	30.95	\$	-	\$	0.50	
	\$	31.18	\$	30.51	\$	-	\$	0.50	
	\$	30.59	\$	29.96	\$	-	\$	0.50	
	\$	31.62	\$	30.95	\$	-	\$	0.50	
	\$	31.51	\$	31.32	\$	-	\$	0.50	
	\$	30.59	\$	29.92	\$	-	\$	0.50	
	\$	31.62	\$	30.95	\$	-	\$	0.50	
	\$	31.32	\$	30.13	\$	-	\$	0.50	







REDACTED – FOR PUBLIC INSPECTION

	\$	1.00	\$	1.00	\$	1.00
	\$	1.00	\$	1.00	\$	1.00
	\$	1.00	\$	1.00	\$	1.00
	\$	1.00	\$	1.00	\$	1.00
	\$	1.00	\$	1.00	\$	1.00
	\$	1.00	\$	1.00	\$	1.00
	\$	1.00	\$	1.00	\$	1.00
	\$	1.00	\$	1.00	\$	1.00
	\$	1.00	\$	1.00	\$	1.00





REDACTED – FOR PUBLIC INSPECTION



REDACTED – FOR PUBLIC INSPECTION



REDACTED – FOR PUBLIC INSPECTION

REDACTED – FOR PUBLIC INSPECTION


Filing Date:
Holding Company:
Filing Name:

6/17/2013
CenturyLink Operating Companies
2013 Annual Filing Tariff Rate Comparison TRP Form


REDACTED – FOR PUBLIC INSPECTION

Study Area	EXCHANGES	Rate Ceiling Component Charge				
		Res / NP / BRI Tariff Period <u>Projected Lines</u>	SLB Tariff Period <u>Projected Lines</u>	Stand-alone <u>R1 rate</u>	Mandatory <u>EAS</u>	Mandatory Zone <u>Charges</u>
	CenturyTel of Minnesota (T164)					
MN MN 361445	Baudette					
MN MN 361445	Beardsley					
MN MN 361445	Beaver Creek					
MN MN 361445	Brewster					
MN MN 361445	Cambell					
MN MN 361445	Clinton					
MN MN 361445	Dundee					
MN MN 361445	Fairfax					
MN MN 361445	Fulda					
MN MN 361445	Gibbon					
MN MN 361445	Graceville					
MN MN 361445	Gunflint Trail					
MN MN 361445	Heron Lake					
MN MN 361445	Hill City					
MN MN 361445	Hovland					
MN MN 361445	Humbolt					
MN MN 361445	Itasca State Park					
MN MN 361445	Jeffers					
MN MN 361445	Kellogg					
MN MN 361445	LaFayette					
MN MN 361445	Lamberton					
MN MN 361445	Minneota					
MN MN 361445	Orr					
MN MN 361445	Peirz					
MN MN 361445	Preston					
MN MN 361445	Renville					
MN MN 361445	Roseau					
MN MN 361445	Round Lake					
MN MN 361445	Rushmore					
MN MN 361445	Spring Valley					
MN MN 361445	Storden					
MN MN 361445	Warroad					
MN MN 361445	Westbrook					
MN MN 361445	Wilmont					
	Embarq Minnesota (T866)					
MN MN 361456	Aitkin					
MN MN 361456	Alexandria					
MN MN 361456	Altura					
MN MN 361456	Bennettville					
MN MN 361456	Benson					
MN MN 361456	Browerville					
MN MN 361456	Brownnton					
MN MN 361456	Buffalo Lake					
MN MN 361456	Carlos					
MN MN 361456	Chaska					
MN MN 361456	Cokato					
MN MN 361456	Cologne					


MN MN 361456 Crosby
MN MN 361456 Dassel
MN MN 361456 Deerwood
MN MN 361456 Elgin
MN MN 361456 Eyota
MN MN 361456 Glencoe
MN MN 361456 Granite Falls
MN MN 361456 Grove City
MN MN 361456 Hastings
MN MN 361456 Holmes City
MN MN 361456 Howard Lake
MN MN 361456 Lake City
MN MN 361456 Lester Prairie
MN MN 361456 Lewiston
MN MN 361456 Long Prairie
MN MN 361456 Millville
MN MN 361456 New Richland
MN MN 361456 Norwood
MN MN 361456 Osseo
MN MN 361456 Plainview
MN MN 361456 Plato
MN MN 361456 Rogers
MN MN 361456 Rollingstone
MN MN 361456 Silver Lake
MN MN 361456 St James
MN MN 361456 St Michael
MN MN 361456 Stewart
MN MN 361456 Victoria
MN MN 361456 Villard
MN MN 361456 Waconia
MN MN 361456 Waldorf
MN MN 361456 Zumbro Falls




QWEST CORP-MN
MN MN 365142 ALBERT LEA
MN MN 365142 APPLETON
MN MN 365142 AUSTIN
MN MN 365142 AVON
MN MN 365142 BARNUM
MN MN 365142 BATTLE LAKE
MN MN 365142 BEMIDJI
MN MN 365142 BIWABIK
MN MN 365142 BRAHAM
MN MN 365142 BRAINERD
MN MN 365142 BRECKENRIDGE
MN MN 365142 BUFFALO
MN MN 365142 BUHL
MN MN 365142 CALEDONIA
MN MN 365142 CAMBRIDGE
MN MN 365142 CARLTON
MN MN 365142 CASS LAKE
MN MN 365142 CHATFIELD
MN MN 365142 CHISHOLM
MN MN 365142 CLOQUET
MN MN 365142 COHASSET
MN MN 365142 COLD SPRING
MN MN 365142 COLERAINE
MN MN 365142 COMSTOCK
MN MN 365142 COOK



MN MN	365142	CROOKSTON
MN MN	365142	DETROIT LAKES
MN MN	365142	DULUTH
MN MN	365142	EAST GRAND FORKS
MN MN	365142	FARIBAULT
MN MN	365142	FERGUS FALLS
MN MN	365142	FOLEY
MN MN	365142	GAYLORD
MN MN	365142	GLENVILLE
MN MN	365142	GLENWOOD
MN MN	365142	GRAND MARAIS
MN MN	365142	GRAND RAPIDS
MN MN	365142	HAWLEY
MN MN	365142	HENNING
MN MN	365142	HIBBING
MN MN	365142	HINCKLEY
MN MN	365142	HOLDINGFORD
MN MN	365142	ISANTI
MN MN	365142	JACKSON
MN MN	365142	KEEWATIN
MN MN	365142	LAKE PARK
MN MN	365142	LE SUEUR
MN MN	365142	LITCHFIELD
MN MN	365142	LITTLE FALLS
MN MN	365142	LUVERNE
MN MN	365142	MAHNOMEN
MN MN	365142	MARBLE
MN MN	365142	MARSHALL
MN MN	365142	MONTEVIDEO
MN MN	365142	MOOREHEAD
MN MN	365142	MOOSE LAKE
MN MN	365142	MORA
MN MN	365142	MORRIS
MN MN	365142	MOUNTAIN IRON
MN MN	365142	MPLS
MN MN	365142	NASHWAUK
MN MN	365142	NICOLLET
MN MN	365142	NISSWA
MN MN	365142	NORTH BRANCH
MN MN	365142	NORTHFIELD
MN MN	365142	OGILVIE
MN MN	365142	OLIVIA
MN MN	365142	ORTONVILLE
MN MN	365142	OWATONNA
MN MN	365142	PARK RAPIDS
MN MN	365142	PINE CITY
MN MN	365142	PIPESTONE
MN MN	365142	PRINCETON
MN MN	365142	RED WING
MN MN	365142	REDWOOD FALLS
MN MN	365142	ROCHESTER
MN MN	365142	ROYALTON
MN MN	365142	RUSH CITY
MN MN	365142	SABIN
MN MN	365142	SANDSTONE
MN MN	365142	SAUK CENTRE
MN MN	365142	SILVER BAY
MN MN	365142	SPIRIT LAKE
MN MN	365142	ST CHARLES



MN MN 365142 ST CLOUD
MN MN 365142 ST JOSEPH
MN MN 365142 ST PETER
MN MN 365142 STAPLES
MN MN 365142 STEWARTVILLE
MN MN 365142 STILLWATER
MN MN 365142 SWANVILLE
MN MN 365142 THIEF RIVER FALLS
MN MN 365142 TOFTE
MN MN 365142 TRACY
MN MN 365142 VIRGINIA
MN MN 365142 WABASHA
MN MN 365142 WADENA
MN MN 365142 WASECA
MN MN 365142 WILLMAR
MN MN 365142 WINDOM
MN MN 365142 WINONA
End





es Calculation (51.915(b)(11))

cluding Lifeline)

State			State	Federal	Total Crnt Yr	Max Total	Res/NP/BRI	SLB	
<u>SLC</u>	<u>E911</u>	<u>TRS</u>	<u>USF</u>	<u>SLC</u>	Rate Ceiling	Rate Ceiling	Previous	Previous	nonCentrex
					Comp. Chgs	Comp. Chgs	Yr Tariffed	Yr Tariffed	Tariff Period
					w/o ARC	Since 2012	Arc Rate	Arc Rate	Projected Lines
					\$ 22.90	\$ 22.96	\$ 0.50	\$ 0.50	
					\$ 30.10	\$ 30.16	\$ -	\$ 0.50	
					\$ 22.51	\$ 22.57	\$ 0.50	\$ 0.50	
					\$ 24.17	\$ 24.23	\$ 0.50	\$ 0.50	
					\$ 23.10	\$ 23.16	\$ 0.50	\$ 0.50	
					\$ 31.02	\$ 31.08	\$ -	\$ 0.50	
					\$ 24.57	\$ 24.63	\$ 0.50	\$ 0.50	
					\$ 22.26	\$ 22.32	\$ 0.50	\$ 0.50	
					\$ 22.44	\$ 22.50	\$ 0.50	\$ 0.50	
					\$ 22.26	\$ 22.32	\$ 0.50	\$ 0.50	
					\$ 30.10	\$ 30.16	\$ -	\$ 0.50	
					\$ 22.83	\$ 22.89	\$ 0.50	\$ 0.50	
					\$ 22.86	\$ 22.92	\$ 0.50	\$ 0.50	
					\$ 23.75	\$ 23.81	\$ 0.50	\$ 0.50	
					\$ 23.39	\$ 23.45	\$ 0.50	\$ 0.50	
					\$ 25.46	\$ 25.52	\$ 0.50	\$ 0.50	
					\$ 22.85	\$ 22.91	\$ 0.50	\$ 0.50	
					\$ 25.08	\$ 25.14	\$ 0.50	\$ 0.50	
					\$ 22.86	\$ 22.92	\$ 0.50	\$ 0.50	
					\$ 33.41	\$ 33.47	\$ -	\$ 0.50	
					\$ 23.89	\$ 23.95	\$ 0.50	\$ 0.50	
					\$ 23.49	\$ 23.55	\$ 0.50	\$ 0.50	
					\$ 24.39	\$ 24.45	\$ 0.50	\$ 0.50	
					\$ 23.95	\$ 24.01	\$ 0.50	\$ 0.50	
					\$ 22.87	\$ 22.93	\$ 0.50	\$ 0.50	
					\$ 22.59	\$ 22.65	\$ 0.50	\$ 0.50	
					\$ 23.21	\$ 23.27	\$ 0.50	\$ 0.50	
					\$ 24.26	\$ 24.32	\$ 0.50	\$ 0.50	
					\$ 24.52	\$ 24.58	\$ 0.50	\$ 0.50	
					\$ 22.34	\$ 22.40	\$ 0.50	\$ 0.50	
					\$ 23.89	\$ 23.95	\$ 0.50	\$ 0.50	
					\$ 23.85	\$ 23.91	\$ 0.50	\$ 0.50	
					\$ 22.26	\$ 22.32	\$ 0.50	\$ 0.50	
					\$ 25.28	\$ 25.34	\$ 0.50	\$ 0.50	
					\$ 21.54	\$ 21.60	\$ 0.50	\$ 0.50	
					\$ 21.54	\$ 21.60	\$ 0.50	\$ 0.50	
					\$ 29.17	\$ 29.23	\$ 0.50	\$ 0.50	
					\$ 22.32	\$ 22.38	\$ 0.50	\$ 0.50	
					\$ 21.54	\$ 21.60	\$ 0.50	\$ 0.50	
					\$ 22.32	\$ 22.38	\$ 0.50	\$ 0.50	
					\$ 22.32	\$ 22.38	\$ 0.50	\$ 0.50	
					\$ 22.32	\$ 22.38	\$ 0.50	\$ 0.50	
					\$ 22.32	\$ 22.38	\$ 0.50	\$ 0.50	
					\$ 22.32	\$ 22.38	\$ 0.50	\$ 0.50	
					\$ 25.29	\$ 25.35	\$ 0.50	\$ 0.50	
					\$ 25.73	\$ 25.79	\$ 0.50	\$ 0.50	
					\$ 25.29	\$ 25.35	\$ 0.50	\$ 0.50	

\$	22.04	\$	22.10	\$	0.50	\$	0.50
\$	22.04	\$	22.10	\$	0.50	\$	0.50
\$	22.32	\$	22.38	\$	0.50	\$	0.50
\$	22.32	\$	22.38	\$	0.50	\$	0.50
\$	22.32	\$	22.38	\$	0.50	\$	0.50
\$	22.04	\$	22.10	\$	0.50	\$	0.50
\$	21.54	\$	21.60	\$	0.50	\$	0.50
\$	22.04	\$	22.10	\$	0.50	\$	0.50
\$	23.62	\$	23.68	\$	0.50	\$	0.50
\$	23.14	\$	23.20	\$	0.50	\$	0.50
\$	31.24	\$	31.30	\$	-	\$	0.50
\$	21.54	\$	21.60	\$	0.50	\$	0.50
\$	22.32	\$	22.38	\$	0.50	\$	0.50
\$	29.06	\$	29.12	\$	0.50	\$	0.50
\$	21.54	\$	21.60	\$	0.50	\$	0.50
\$	26.04	\$	26.10	\$	0.50	\$	0.50
\$	21.54	\$	21.60	\$	0.50	\$	0.50
\$	29.70	\$	29.76	\$	-	\$	0.50
\$	25.29	\$	25.35	\$	0.50	\$	0.50
\$	26.04	\$	26.10	\$	0.50	\$	0.50
\$	23.14	\$	23.20	\$	0.50	\$	0.50
\$	25.29	\$	25.35	\$	0.50	\$	0.50
\$	22.32	\$	22.38	\$	0.50	\$	0.50
\$	22.32	\$	22.38	\$	0.50	\$	0.50
\$	21.54	\$	21.60	\$	0.50	\$	0.50
\$	25.29	\$	25.35	\$	0.50	\$	0.50
\$	22.32	\$	22.38	\$	0.50	\$	0.50
\$	25.29	\$	25.35	\$	0.50	\$	0.50
\$	22.32	\$	22.38	\$	0.50	\$	0.50
\$	25.29	\$	25.35	\$	0.50	\$	0.50
\$	22.32	\$	22.38	\$	0.50	\$	0.50
\$	22.32	\$	22.38	\$	0.50	\$	0.50


\$	21.51	\$	21.46	\$	0.50	\$	0.50
\$	21.46	\$	21.41	\$	0.50	\$	0.50
\$	21.24	\$	21.19	\$	0.50	\$	0.50
\$	25.04	\$	24.99	\$	0.50	\$	0.50
\$	27.69	\$	27.64	\$	0.50	\$	0.50
\$	21.15	\$	21.10	\$	0.50	\$	0.50
\$	21.29	\$	21.24	\$	0.50	\$	0.50
\$	23.01	\$	22.96	\$	0.50	\$	0.50
\$	22.92	\$	22.87	\$	0.50	\$	0.50
\$	21.24	\$	21.19	\$	0.50	\$	0.50
\$	21.64	\$	21.59	\$	0.50	\$	0.50
\$	30.80	\$	30.75	\$	-	\$	0.50
\$	24.73	\$	24.68	\$	0.50	\$	0.50
\$	20.94	\$	20.89	\$	0.50	\$	0.50
\$	30.80	\$	30.75	\$	-	\$	0.50
\$	24.74	\$	24.69	\$	0.50	\$	0.50
\$	21.84	\$	21.79	\$	0.50	\$	0.50
\$	22.63	\$	22.58	\$	0.50	\$	0.50
\$	21.69	\$	21.64	\$	0.50	\$	0.50
\$	22.67	\$	22.62	\$	0.50	\$	0.50
\$	21.47	\$	21.42	\$	0.50	\$	0.50
\$	23.22	\$	23.17	\$	0.50	\$	0.50
\$	21.91	\$	21.86	\$	0.50	\$	0.50
\$	21.19	\$	21.14	\$	0.50	\$	0.50
\$	25.34	\$	25.29	\$	0.50	\$	0.50

\$	20.95	\$	20.90	\$	0.50	\$	0.50
\$	20.99	\$	20.94	\$	0.50	\$	0.50
\$	21.81	\$	21.76	\$	0.50	\$	0.50
\$	21.16	\$	21.11	\$	0.50	\$	0.50
\$	20.88	\$	20.83	\$	0.50	\$	0.50
\$	20.80	\$	20.75	\$	0.50	\$	0.50
\$	23.85	\$	23.80	\$	0.50	\$	0.50
\$	21.00	\$	20.95	\$	0.50	\$	0.50
\$	21.80	\$	21.75	\$	0.50	\$	0.50
\$	22.52	\$	22.47	\$	0.50	\$	0.50
\$	21.37	\$	21.32	\$	0.50	\$	0.50
\$	21.47	\$	21.42	\$	0.50	\$	0.50
\$	24.60	\$	24.55	\$	0.50	\$	0.50
\$	21.34	\$	21.29	\$	0.50	\$	0.50
\$	21.47	\$	21.42	\$	0.50	\$	0.50
\$	23.68	\$	23.63	\$	0.50	\$	0.50
\$	26.63	\$	26.58	\$	0.50	\$	0.50
\$	22.62	\$	22.57	\$	0.50	\$	0.50
\$	20.80	\$	20.75	\$	0.50	\$	0.50
\$	22.31	\$	22.26	\$	0.50	\$	0.50
\$	21.28	\$	21.23	\$	0.50	\$	0.50
\$	30.09	\$	30.04	\$	-	\$	0.50
\$	20.91	\$	20.86	\$	0.50	\$	0.50
\$	21.86	\$	21.81	\$	0.50	\$	0.50
\$	21.05	\$	21.00	\$	0.50	\$	0.50
\$	21.05	\$	21.00	\$	0.50	\$	0.50
\$	23.38	\$	23.33	\$	0.50	\$	0.50
\$	21.62	\$	21.57	\$	0.50	\$	0.50
\$	21.09	\$	21.04	\$	0.50	\$	0.50
\$	21.19	\$	21.14	\$	0.50	\$	0.50
\$	22.16	\$	22.11	\$	0.50	\$	0.50
\$	21.43	\$	21.38	\$	0.50	\$	0.50
\$	21.18	\$	21.13	\$	0.50	\$	0.50
\$	22.17	\$	22.12	\$	0.50	\$	0.50
\$	21.83	\$	21.78	\$	0.50	\$	0.50
\$	22.52	\$	22.47	\$	0.50	\$	0.50
\$	22.13	\$	22.08	\$	0.50	\$	0.50
\$	22.56	\$	22.51	\$	0.50	\$	0.50
\$	30.80	\$	30.75	\$	-	\$	0.50
\$	23.94	\$	23.89	\$	0.50	\$	0.50
\$	21.66	\$	21.61	\$	0.50	\$	0.50
\$	20.98	\$	20.93	\$	0.50	\$	0.50
\$	21.54	\$	21.04	\$	0.50	\$	0.50
\$	20.80	\$	20.75	\$	0.50	\$	0.50
\$	21.39	\$	21.34	\$	0.50	\$	0.50
\$	21.37	\$	21.32	\$	0.50	\$	0.50
\$	21.20	\$	21.15	\$	0.50	\$	0.50
\$	25.00	\$	24.95	\$	0.50	\$	0.50
\$	21.12	\$	21.07	\$	0.50	\$	0.50
\$	20.91	\$	20.86	\$	0.50	\$	0.50
\$	22.25	\$	22.20	\$	0.50	\$	0.50
\$	24.16	\$	24.11	\$	0.50	\$	0.50
\$	22.54	\$	22.49	\$	0.50	\$	0.50
\$	21.19	\$	21.14	\$	0.50	\$	0.50
\$	22.15	\$	22.10	\$	0.50	\$	0.50
\$	20.97	\$	20.92	\$	0.50	\$	0.50
\$	20.80	\$	20.75	\$	0.50	\$	0.50
\$	21.25	\$	21.20	\$	0.50	\$	0.50
\$	22.49	\$	22.44	\$	0.50	\$	0.50

	\$	21.74	\$	21.69	\$	0.50	\$	0.50	
	\$	22.97	\$	22.92	\$	0.50	\$	0.50	
	\$	23.97	\$	23.92	\$	0.50	\$	0.50	
	\$	21.32	\$	21.27	\$	0.50	\$	0.50	
	\$	22.31	\$	22.26	\$	0.50	\$	0.50	
	\$	20.80	\$	20.75	\$	0.50	\$	0.50	
	\$	22.89	\$	22.84	\$	0.50	\$	0.50	
	\$	21.42	\$	21.37	\$	0.50	\$	0.50	
	\$	22.02	\$	21.97	\$	0.50	\$	0.50	
	\$	21.41	\$	21.36	\$	0.50	\$	0.50	
	\$	22.17	\$	22.12	\$	0.50	\$	0.50	
	\$	20.94	\$	20.89	\$	0.50	\$	0.50	
	\$	21.96	\$	21.91	\$	0.50	\$	0.50	
	\$	20.80	\$	20.75	\$	0.50	\$	0.50	
	\$	21.82	\$	21.77	\$	0.50	\$	0.50	
	\$	21.03	\$	20.98	\$	0.50	\$	0.50	
	\$	21.13	\$	21.08	\$	0.50	\$	0.50	



REDACTED – FOR PUBLIC INSPECTION

	\$	1.00	\$	1.00	\$	1.00
	\$	1.00	\$	1.00	\$	1.00
	\$	1.00	\$	1.00	\$	1.00
	\$	1.00	\$	1.00	\$	1.00
	\$	1.00	\$	1.00	\$	1.00
	\$	1.00	\$	1.00	\$	1.00
	\$	1.00	\$	1.00	\$	1.00
	\$	1.00	\$	1.00	\$	1.00
	\$	1.00	\$	1.00	\$	1.00
	\$	1.00	\$	1.00	\$	1.00
	\$	1.00	\$	1.00	\$	1.00
	\$	1.00	\$	1.00	\$	1.00
	\$	1.00	\$	1.00	\$	1.00
	\$	1.00	\$	1.00	\$	1.00
	\$	1.00	\$	1.00	\$	1.00
	\$	1.00	\$	1.00	\$	1.00





REDACTED – FOR PUBLIC INSPECTION

REDACTED – FOR PUBLIC INSPECTION


Filing Date:
Holding Company:
Filing Name:

6/17/2013
CenturyLink Operating Companies
2013 Annual Filing Tariff Rate Comparison TRP Form

REDACTED – FOR PUBLIC INSPECTION


Study Area	EXCHANGES	Rate Ceiling Component Charge				
		Res / NP / BRI	SLB	Stand-alone	Mandatory	Mandatory
		Tariff Period	Tariff Period		Zone	
		<u>Projected Lines</u>	<u>Projected Lines</u>	<u>R1 rate</u>	<u>EAS</u>	<u>Charges</u>
MC MC 421151	Spectra Communications Missouri (T095)					
MC MC 421151	Amazonia					
MC MC 421151	Annapolis					
MC MC 421151	Arcola					
MC MC 421151	Aurora					
MC MC 421151	Avenue City					
MC MC 421151	Avilla					
MC MC 421151	Belgrade					
MC MC 421151	Bellevue					
MC MC 421151	Birch Tree					
MC MC 421151	Bolckow					
MC MC 421151	Boss					
MC MC 421151	Braymer					
MC MC 421151	Bronaugh-Moundville					
MC MC 421151	Brunswick					
MC MC 421151	Bunker					
MC MC 421151	Caledonia					
MC MC 421151	Cameron					
MC MC 421151	Canton					
MC MC 421151	Centerville					
MC MC 421151	Clarence					
MC MC 421151	Clarksdale					
MC MC 421151	Collins					
MC MC 421151	Concordia					
MC MC 421151	Cosby					
MC MC 421151	Dadeville					
MC MC 421151	Dalton					
MC MC 421151	Easton					
MC MC 421151	Edgar Springs					
MC MC 421151	Eldorado Springs					
MC MC 421151	Ellsinore					
MC MC 421151	Elmer					
MC MC 421151	Eminence					
MC MC 421151	Everton					
MC MC 421151	Ewing					
MC MC 421151	Fillmore					
MC MC 421151	Fremont					
MC MC 421151	Golden City					
MC MC 421151	Gorin					
MC MC 421151	Gower					
MC MC 421151	Greenfield					
MC MC 421151	Grovespring					
MC MC 421151	Hamilton					
MC MC 421151	Hartville					
MC MC 421151	Helena					
MC MC 421151	Houston					
MC MC 421151	Humansville					
MC MC 421151	Hunnewell					
MC MC 421151	Irondale					

MC MC	421151	Ironton
MC MC	421151	Jerico Springs
MC MC	421151	Kahoka
MC MC	421151	Keytesville
MC MC	421151	Kidder
MC MC	421151	Kingston
MC MC	421151	La Plata
MC MC	421151	LaBelle
MC MC	421151	Laddoria
MC MC	421151	LaGrange
MC MC	421151	Lawson
MC MC	421151	Lesterville
MC MC	421151	Lewiston
MC MC	421151	Licking
MC MC	421151	Lowry City
MC MC	421151	Macon
MC MC	421151	Manes
MC MC	421151	Maysville
MC MC	421151	Milo
MC MC	421151	Monroe City
MC MC	421151	Montauk Park
MC MC	421151	Monticello
MC MC	421151	Mt. Vernon
MC MC	421151	Mtn. Grove
MC MC	421151	Nebo
MC MC	421151	Norwood
MC MC	421151	Oates
MC MC	421151	Osborn
MC MC	421151	Osceola
MC MC	421151	Palmyra
MC MC	421151	Paris
MC MC	421151	Perry
MC MC	421151	Plattsburg
MC MC	421151	Potosi
MC MC	421151	Raymondville
MC MC	421151	Revere
MC MC	421151	Roby
MC MC	421151	Rockville
MC MC	421151	Rosendale
MC MC	421151	Santa Fe
MC MC	421151	Sarcoxi
MC MC	421151	Savannah
MC MC	421151	Schell City
MC MC	421151	Shelbina
MC MC	421151	Shelbyville
MC MC	421151	Sheldon
MC MC	421151	Stewartsville
MC MC	421151	Stoutsville
MC MC	421151	Timber
MC MC	421151	Trimble
MC MC	421151	Turney
MC MC	421151	Van Buren
MC MC	421151	Vanzant
MC MC	421151	Walker
MC MC	421151	Wayland
MC MC	421151	Weaubleau
MC MC	421151	West Quincy
MC MC	421151	Whitesville
MC MC	421151	Winona





CenturyTel of Missouri (T804 &T805 &T806 &T807)


MC MC 429784	Centralia
MC MC 429784	Clark
MC MC 429784	Columbia
MC MC 429784	Hallsville
MC MC 429784	Sturgeon
MC MC 429785	Alton
MC MC 429785	Augusta
MC MC 429785	Belle
MC MC 429785	Bland
MC MC 429785	Blue Eye
MC MC 429785	Bourbon
MC MC 429785	Bradleyville
MC MC 429785	Branson
MC MC 429785	Branson West
MC MC 429785	Buffalo
MC MC 429785	Cabool
MC MC 429785	Cape Fair
MC MC 429785	Cassville
MC MC 429785	Caulfield
MC MC 429785	Cedar Creek
MC MC 429785	Chamois
MC MC 429785	Conway
MC MC 429785	Cross Timbers
MC MC 429785	Cuba
MC MC 429785	Dardenne/Lake St Louis
MC MC 429785	Defiance
MC MC 429785	Dora
MC MC 429785	Elkland
MC MC 429785	Exeter
MC MC 429785	Foley
MC MC 429785	Fordland
MC MC 429785	Foristell
MC MC 429785	Forsyth
MC MC 429785	Gainesville
MC MC 429785	Galena
MC MC 429785	Hawk Point
MC MC 429785	Hermann
MC MC 429785	Hermitage
MC MC 429785	High Hill
MC MC 429785	Highlandville
MC MC 429785	Holstein
MC MC 429785	Hurley
MC MC 429785	Jamestown
MC MC 429785	Jenkins
MC MC 429785	Jonesburg
MC MC 429785	Kimberling City
MC MC 429785	Koshkonong
MC MC 429785	Leasburg
MC MC 429785	Louisburg
MC MC 429785	Mano
MC MC 429785	Marshfield
MC MC 429785	Marthasville
MC MC 429785	Morrison
MC MC 429785	Moscow Mills
MC MC 429785	Mount Sterling
MC MC 429785	Mtn. View
MC MC 429785	New Melle
MC MC 429785	Niangua



MC MC 429785 O'Fallon
MC MC 429785 Old Monroe
MC MC 429785 Ozark
MC MC 429785 Pittsburg
MC MC 429785 Prairie Home
MC MC 429785 Preston
MC MC 429785 Protem
MC MC 429785 Reeds Spring
MC MC 429785 Rockaway Beach
MC MC 429785 Safe
MC MC 429785 Seymour
MC MC 429785 Shell Knob
MC MC 429785 Sparta
MC MC 429785 St James
MC MC 429785 St Peters
MC MC 429785 Summersville
MC MC 429785 Thayer
MC MC 429785 Theodosia
MC MC 429785 Thomasville
MC MC 429785 Troy
MC MC 429785 Truxton
MC MC 429785 Urbana
MC MC 429785 Vichy
MC MC 429785 Warrenton
MC MC 429785 Washburn
MC MC 429785 Wasola
MC MC 429785 Wentzville
MC MC 429785 West Plains
MC MC 429785 Wheatland
MC MC 429785 Willow Springs
MC MC 429785 Winfield
MC MC 429785 Wooldridge
MC MC 429785 Wright City
MC MC 429784 Ashland
MC MC 429784 Ava
MC MC 429784 Crane
MC MC 429784 Mansfield
MC MC 429784 Rocheport
MC MC 429784 Embarq Missouri (T867 & T888)
MC MC 421957 Appleton City
MC MC 421957 Blackburn
MC MC 421957 Blairstown
MC MC 421957 Brazito
MC MC 421957 Buckner
MC MC 421957 Butler
MC MC 421957 Calhoun
MC MC 421957 California
MC MC 421957 Camden Point
MC MC 421957 Centertown
MC MC 421957 Centerview
MC MC 421957 Chilhowee
MC MC 421957 Clarksburg
MC MC 421957 Clinton
MC MC 421957 Coal
MC MC 421957 Cole Camp
MC MC 421957 Craig
MC MC 421957 Dearborn
MC MC 421957 Deepwater
MC MC 421957 Edgerton



MC MC	421957	Eugene
MC MC	421957	Fairfax
MC MC	421957	Ferrelview
MC MC	421957	FORT LEONARD
MC MC	421957	Green Ridge
MC MC	421957	Hardin
MC MC	421957	Harrisonville
MC MC	421957	Henrietta
MC MC	421957	Holden
MC MC	421957	Holt
MC MC	421957	HOPKINS
MC MC	421957	Houstonia
MC MC	421957	Ionia
MC MC	421957	Jefferson City
MC MC	421957	Kearney
MC MC	421957	King City
MC MC	421957	Kingsville
MC MC	421957	Lake Lotawana
MC MC	421957	Lebanon
MC MC	421957	Leeton
MC MC	421957	Lexington
MC MC	421957	Lincoln
MC MC	421957	Lone Jack
MC MC	421957	Malta Bend
MC MC	421957	MARYVILLE
MC MC	421957	Missouri City
MC MC	421957	Montrose
MC MC	421957	Mound City
MC MC	421957	New Bloomfield
MC MC	421957	Newburg
MC MC	421957	Norborne
MC MC	421957	Oak Grove
MC MC	421957	Odessa
MC MC	421957	Orrick
MC MC	421957	Otterville
MC MC	421957	Pickering
MC MC	421957	Platte City
MC MC	421957	Pleasant Hill
MC MC	421957	Richland
MC MC	421957	Rolla
MC MC	421957	Russellville
MC MC	421957	Salem
MC MC	421957	Smithton
MC MC	421957	St Robert
MC MC	421957	St Thomas
MC MC	421957	Strasburg
MC MC	421957	Sweet Springs
MC MC	421957	Syracuse
MC MC	421957	Taos
MC MC	421957	Tarkio
MC MC	421957	Tipton
MC MC	421957	Urich
MC MC	421957	Warrensburg
MC MC	421957	Warsaw
MC MC	421957	Waverly
MC MC	421957	Waynesville
MC MC	421957	Wellington
MC MC	421957	WESTON
MC MC	421957	Windsor



End

es Calculation (51.915(b)(11))

cluding Lifeline)

State			State	Federal	Total Crnt Yr	Max Total	Res/NP/BRI	SLB	
<u>SLC</u>	<u>E911</u>	<u>TRS</u>	<u>USF</u>	<u>SLC</u>	Rate Ceiling	Rate Ceiling	Previous	Previous	MUL
					Comp. Chgs	Comp. Chgs	Yr Tariffed	Yr Tariffed	nonCentrex
					w/o ARC	Since 2012	Arc Rate	Arc Rate	Tariff Period
									Projected Lines
					\$ 23.99	\$ 22.84	\$ 0.50	\$ 0.50	
					\$ 19.63	\$ 18.63	\$ 0.50	\$ 0.50	
					\$ 22.79	\$ 21.79	\$ 0.50	\$ 0.50	
					\$ 21.02	\$ 19.87	\$ 0.50	\$ 0.50	
					\$ 24.19	\$ 23.04	\$ 0.50	\$ 0.50	
					\$ 21.58	\$ 20.43	\$ 0.50	\$ 0.50	
					\$ 19.63	\$ 18.63	\$ 0.50	\$ 0.50	
					\$ 19.63	\$ 18.63	\$ 0.50	\$ 0.50	
					\$ 19.63	\$ 18.63	\$ 0.50	\$ 0.50	
					\$ 24.14	\$ 24.15	\$ 0.50	\$ 0.50	
					\$ 20.15	\$ 19.11	\$ 0.50	\$ 0.50	
					\$ 21.58	\$ 20.43	\$ 0.50	\$ 0.50	
					\$ 19.63	\$ 18.63	\$ 0.50	\$ 0.50	
					\$ 18.89	\$ 17.89	\$ 0.50	\$ 0.50	
					\$ 20.15	\$ 19.11	\$ 0.50	\$ 0.50	
					\$ 19.63	\$ 18.63	\$ 0.50	\$ 0.50	
					\$ 22.05	\$ 20.91	\$ 0.50	\$ 0.50	
					\$ 19.63	\$ 18.63	\$ 0.50	\$ 0.50	
					\$ 19.63	\$ 18.63	\$ 0.50	\$ 0.50	
					\$ 19.63	\$ 18.63	\$ 0.50	\$ 0.50	
					\$ 21.58	\$ 20.43	\$ 0.50	\$ 0.50	
					\$ 19.63	\$ 18.63	\$ 0.50	\$ 0.50	
					\$ 21.58	\$ 20.43	\$ 0.50	\$ 0.50	
					\$ 25.49	\$ 25.50	\$ 0.50	\$ 0.50	
					\$ 19.63	\$ 18.63	\$ 0.50	\$ 0.50	
					\$ 21.95	\$ 20.95	\$ 0.50	\$ 0.50	
					\$ 22.15	\$ 21.01	\$ 0.50	\$ 0.50	
					\$ 20.15	\$ 19.11	\$ 0.50	\$ 0.50	
					\$ 22.04	\$ 22.84	\$ 0.50	\$ 0.50	
					\$ 19.63	\$ 18.63	\$ 0.50	\$ 0.50	
					\$ 21.79	\$ 21.79	\$ 0.50	\$ 0.50	
					\$ 19.63	\$ 18.63	\$ 0.50	\$ 0.50	
					\$ 21.02	\$ 19.87	\$ 0.50	\$ 0.50	
					\$ 19.14	\$ 18.14	\$ 0.50	\$ 0.50	
					\$ 24.59	\$ 23.44	\$ 0.50	\$ 0.50	
					\$ 19.63	\$ 18.63	\$ 0.50	\$ 0.50	
					\$ 21.02	\$ 28.45	\$ 0.50	\$ 0.50	
					\$ 19.63	\$ 20.43	\$ 0.50	\$ 0.50	
					\$ 22.64	\$ 21.50	\$ 0.50	\$ 0.50	
					\$ 21.10	\$ 20.10	\$ 0.50	\$ 0.50	
					\$ 24.04	\$ 24.05	\$ 0.50	\$ 0.50	
					\$ 21.99	\$ 20.85	\$ 0.50	\$ 0.50	
					\$ 24.49	\$ 23.34	\$ 0.50	\$ 0.50	
					\$ 23.48	\$ 23.48	\$ 0.50	\$ 0.50	
					\$ 24.35	\$ 23.20	\$ 0.50	\$ 0.50	
					\$ 19.63	\$ 18.63	\$ 0.50	\$ 0.50	
					\$ 21.58	\$ 20.43	\$ 0.50	\$ 0.50	
					\$ 19.63	\$ 18.63	\$ 0.50	\$ 0.50	

\$	21.58	\$	20.43	\$	0.50	\$	0.50
\$	21.58	\$	20.43	\$	0.50	\$	0.50
\$	20.09	\$	19.10	\$	0.50	\$	0.50
\$	21.95	\$	20.95	\$	0.50	\$	0.50
\$	23.69	\$	23.69	\$	0.50	\$	0.50
\$	22.30	\$	21.16	\$	0.50	\$	0.50
\$	23.35	\$	22.20	\$	0.50	\$	0.50
\$	19.14	\$	18.14	\$	0.50	\$	0.50
\$	19.63	\$	18.63	\$	0.50	\$	0.50
\$	19.63	\$	18.63	\$	0.50	\$	0.50
\$	21.30	\$	20.15	\$	0.50	\$	0.50
\$	19.63	\$	18.63	\$	0.50	\$	0.50
\$	19.14	\$	18.14	\$	0.50	\$	0.50
\$	21.58	\$	18.63	\$	0.50	\$	0.50
\$	21.58	\$	18.63	\$	0.50	\$	0.50
\$	19.89	\$	18.90	\$	0.50	\$	0.50
\$	24.04	\$	24.05	\$	0.50	\$	0.50
\$	21.58	\$	18.63	\$	0.50	\$	0.50
\$	22.24	\$	22.25	\$	0.50	\$	0.50
\$	21.58	\$	20.43	\$	0.50	\$	0.50
\$	21.58	\$	20.43	\$	0.50	\$	0.50
\$	19.63	\$	18.63	\$	0.50	\$	0.50
\$	22.17	\$	21.03	\$	0.50	\$	0.50
\$	21.58	\$	18.63	\$	0.50	\$	0.50
\$	21.58	\$	20.43	\$	0.50	\$	0.50
\$	21.58	\$	20.43	\$	0.50	\$	0.50
\$	19.63	\$	18.63	\$	0.50	\$	0.50
\$	21.58	\$	20.43	\$	0.50	\$	0.50
\$	19.63	\$	18.63	\$	0.50	\$	0.50
\$	19.63	\$	18.63	\$	0.50	\$	0.50
\$	21.58	\$	20.43	\$	0.50	\$	0.50
\$	21.58	\$	20.43	\$	0.50	\$	0.50
\$	22.54	\$	21.40	\$	0.50	\$	0.50
\$	19.63	\$	19.14	\$	0.50	\$	0.50
\$	23.69	\$	23.69	\$	0.50	\$	0.50
\$	22.50	\$	21.50	\$	0.50	\$	0.50
\$	23.84	\$	23.84	\$	0.50	\$	0.50
\$	21.59	\$	20.59	\$	0.50	\$	0.50
\$	24.64	\$	24.65	\$	0.50	\$	0.50
\$	21.58	\$	20.43	\$	0.50	\$	0.50
\$	21.59	\$	20.44	\$	0.50	\$	0.50
\$	23.50	\$	22.36	\$	0.50	\$	0.50
\$	22.24	\$	24.05	\$	0.50	\$	0.50
\$	21.58	\$	20.43	\$	0.50	\$	0.50
\$	19.63	\$	18.63	\$	0.50	\$	0.50
\$	24.14	\$	22.99	\$	0.50	\$	0.50
\$	21.58	\$	20.43	\$	0.50	\$	0.50
\$	21.58	\$	20.43	\$	0.50	\$	0.50
\$	20.15	\$	20.43	\$	0.50	\$	0.50
\$	23.81	\$	22.66	\$	0.50	\$	0.50
\$	24.35	\$	23.20	\$	0.50	\$	0.50
\$	19.63	\$	18.63	\$	0.50	\$	0.50
\$	19.63	\$	18.63	\$	0.50	\$	0.50
\$	22.24	\$	22.25	\$	0.50	\$	0.50
\$	20.09	\$	19.10	\$	0.50	\$	0.50
\$	19.63	\$	18.63	\$	0.50	\$	0.50
\$	22.24	\$	22.25	\$	0.50	\$	0.50
\$	26.09	\$	26.10	\$	0.50	\$	0.50
\$	19.63	\$	18.87	\$	0.50	\$	0.50

\$	21.72	\$	21.40	\$	0.50	\$	0.50
\$	23.55	\$	22.19	\$	0.50	\$	0.50
\$	23.88	\$	23.42	\$	0.50	\$	0.50
\$	21.39	\$	22.09	\$	0.50	\$	0.50
\$	21.93	\$	23.41	\$	0.50	\$	0.50
\$	21.88	\$	21.87	\$	0.50	\$	0.50
\$	21.77	\$	20.73	\$	0.50	\$	0.50
\$	23.44	\$	22.27	\$	0.50	\$	0.50
\$	22.86	\$	21.70	\$	0.50	\$	0.50
\$	22.68	\$	21.56	\$	0.50	\$	0.50
\$	20.48	\$	19.46	\$	0.50	\$	0.50
\$	22.83	\$	21.71	\$	0.50	\$	0.50
\$	24.76	\$	23.64	\$	0.50	\$	0.50
\$	24.32	\$	24.30	\$	0.50	\$	0.50
\$	21.31	\$	20.29	\$	0.50	\$	0.50
\$	22.67	\$	21.50	\$	0.50	\$	0.50
\$	21.15	\$	20.13	\$	0.50	\$	0.50
\$	23.18	\$	22.17	\$	0.50	\$	0.50
\$	23.15	\$	23.14	\$	0.50	\$	0.50
\$	22.83	\$	21.71	\$	0.50	\$	0.50
\$	20.65	\$	19.63	\$	0.50	\$	0.50
\$	23.44	\$	22.27	\$	0.50	\$	0.50
\$	20.65	\$	19.63	\$	0.50	\$	0.50
\$	20.48	\$	19.46	\$	0.50	\$	0.50
\$	22.51	\$	22.50	\$	0.50	\$	0.50
\$	21.77	\$	20.73	\$	0.50	\$	0.50
\$	23.18	\$	23.17	\$	0.50	\$	0.50
\$	21.49	\$	21.48	\$	0.50	\$	0.50
\$	22.18	\$	22.17	\$	0.50	\$	0.50
\$	25.07	\$	25.06	\$	0.50	\$	0.50
\$	21.15	\$	20.13	\$	0.50	\$	0.50
\$	23.60	\$	23.59	\$	0.50	\$	0.50
\$	22.49	\$	22.47	\$	0.50	\$	0.50
\$	23.68	\$	23.67	\$	0.50	\$	0.50
\$	21.15	\$	20.13	\$	0.50	\$	0.50
\$	25.25	\$	25.24	\$	0.50	\$	0.50
\$	23.44	\$	22.27	\$	0.50	\$	0.50
\$	20.65	\$	19.63	\$	0.50	\$	0.50
\$	22.86	\$	21.70	\$	0.50	\$	0.50
\$	24.14	\$	24.13	\$	0.50	\$	0.50
\$	20.65	\$	19.63	\$	0.50	\$	0.50
\$	20.65	\$	19.63	\$	0.50	\$	0.50
\$	20.94	\$	19.91	\$	0.50	\$	0.50
\$	23.18	\$	23.17	\$	0.50	\$	0.50
\$	22.86	\$	21.70	\$	0.50	\$	0.50
\$	20.48	\$	19.46	\$	0.50	\$	0.50
\$	22.69	\$	22.68	\$	0.50	\$	0.50
\$	20.65	\$	19.63	\$	0.50	\$	0.50
\$	20.65	\$	19.63	\$	0.50	\$	0.50
\$	23.68	\$	23.67	\$	0.50	\$	0.50
\$	21.78	\$	20.76	\$	0.50	\$	0.50
\$	21.45	\$	20.13	\$	0.50	\$	0.50
\$	20.65	\$	19.63	\$	0.50	\$	0.50
\$	25.83	\$	23.67	\$	0.50	\$	0.50
\$	20.65	\$	19.63	\$	0.50	\$	0.50
\$	23.44	\$	22.27	\$	0.50	\$	0.50
\$	21.77	\$	20.73	\$	0.50	\$	0.50
\$	22.86	\$	21.70	\$	0.50	\$	0.50

	\$	22.51	\$	22.17	\$	0.50	\$	0.50	
	\$	24.92	\$	24.91	\$	0.50	\$	0.50	
	\$	22.18	\$	22.17	\$	0.50	\$	0.50	
	\$	20.65	\$	19.63	\$	0.50	\$	0.50	
	\$	20.65	\$	19.63	\$	0.50	\$	0.50	
	\$	20.65	\$	19.63	\$	0.50	\$	0.50	
	\$	22.83	\$	21.71	\$	0.50	\$	0.50	
	\$	22.68	\$	21.56	\$	0.50	\$	0.50	
	\$	21.94	\$	20.82	\$	0.50	\$	0.50	
	\$	23.56	\$	22.40	\$	0.50	\$	0.50	
	\$	22.67	\$	21.50	\$	0.50	\$	0.50	
	\$	21.15	\$	20.13	\$	0.50	\$	0.50	
	\$	21.15	\$	20.13	\$	0.50	\$	0.50	
	\$	19.47	\$	19.46	\$	0.50	\$	0.50	
	\$	23.53	\$	23.52	\$	0.50	\$	0.50	
	\$	23.44	\$	22.27	\$	0.50	\$	0.50	
	\$	22.43	\$	22.42	\$	0.50	\$	0.50	
	\$	23.18	\$	23.17	\$	0.50	\$	0.50	
	\$	22.74	\$	22.73	\$	0.50	\$	0.50	
	\$	24.67	\$	24.66	\$	0.50	\$	0.50	
	\$	22.86	\$	21.70	\$	0.50	\$	0.50	
	\$	23.44	\$	22.27	\$	0.50	\$	0.50	
	\$	22.86	\$	21.70	\$	0.50	\$	0.50	
	\$	23.40	\$	22.24	\$	0.50	\$	0.50	
	\$	23.18	\$	23.17	\$	0.50	\$	0.50	
	\$	23.18	\$	23.17	\$	0.50	\$	0.50	
	\$	22.51	\$	22.50	\$	0.50	\$	0.50	
	\$	21.31	\$	20.29	\$	0.50	\$	0.50	
	\$	21.15	\$	20.13	\$	0.50	\$	0.50	
	\$	23.62	\$	22.45	\$	0.50	\$	0.50	
	\$	23.48	\$	23.47	\$	0.50	\$	0.50	
	\$	20.94	\$	21.70	\$	0.50	\$	0.50	
	\$	23.54	\$	21.47	\$	0.50	\$	0.50	
	\$	22.09	\$	22.79	\$	0.50	\$	0.50	
	\$	20.48	\$	20.17	\$	0.50	\$	0.50	
	\$	22.67	\$	22.21	\$	0.50	\$	0.50	
	\$	22.67	\$	22.21	\$	0.50	\$	0.50	
	\$	23.18	\$	23.88	\$	0.50	\$	0.50	

	\$	27.25	\$	27.12	\$	0.50	\$	0.50	
	\$	27.25	\$	27.12	\$	0.50	\$	0.50	
	\$	27.25	\$	24.42	\$	0.50	\$	0.50	
	\$	25.55	\$	25.43	\$	0.50	\$	0.50	
	\$	26.36	\$	26.24	\$	0.50	\$	0.50	
	\$	25.55	\$	25.43	\$	0.50	\$	0.50	
	\$	27.25	\$	27.12	\$	0.50	\$	0.50	
	\$	25.55	\$	25.43	\$	0.50	\$	0.50	
	\$	24.91	\$	24.78	\$	0.50	\$	0.50	
	\$	25.55	\$	25.43	\$	0.50	\$	0.50	
	\$	25.55	\$	25.43	\$	0.50	\$	0.50	
	\$	27.25	\$	27.12	\$	0.50	\$	0.50	
	\$	24.55	\$	24.42	\$	0.50	\$	0.50	
	\$	28.40	\$	28.28	\$	0.50	\$	0.50	
	\$	28.40	\$	28.28	\$	0.50	\$	0.50	
	\$	26.12	\$	26.00	\$	0.50	\$	0.50	
	\$	24.55	\$	24.42	\$	0.50	\$	0.50	
	\$	24.91	\$	24.78	\$	0.50	\$	0.50	
	\$	27.25	\$	27.12	\$	0.50	\$	0.50	
	\$	27.25	\$	24.78	\$	0.50	\$	0.50	

\$ 28.40	\$ 28.28	\$ 0.50	\$ 0.50
\$ 24.55	\$ 24.42	\$ 0.50	\$ 0.50
\$ 25.93	\$ 25.81	\$ 0.50	\$ 0.50
\$ 25.55	\$ 25.43	\$ 0.50	\$ 0.50
\$ 25.09	\$ 24.96	\$ 0.50	\$ 0.50
\$ 27.25	\$ 27.12	\$ 0.50	\$ 0.50
\$ 25.55	\$ 27.62	\$ 0.50	\$ 0.50
\$ 27.25	\$ 27.12	\$ 0.50	\$ 0.50
\$ 25.55	\$ 25.43	\$ 0.50	\$ 0.50
\$ 28.40	\$ 28.28	\$ 0.50	\$ 0.50
\$ 27.25	\$ 27.12	\$ 0.50	\$ 0.50
\$ 25.09	\$ 24.96	\$ 0.50	\$ 0.50
\$ 26.12	\$ 26.00	\$ 0.50	\$ 0.50
\$ 28.40	\$ 28.28	\$ 0.50	\$ 0.50
\$ 25.93	\$ 25.81	\$ 0.50	\$ 0.50
\$ 27.25	\$ 27.12	\$ 0.50	\$ 0.50
\$ 25.55	\$ 27.62	\$ 0.50	\$ 0.50
\$ 26.21	\$ 26.24	\$ 0.50	\$ 0.50
\$ 28.40	\$ 28.28	\$ 0.50	\$ 0.50
\$ 27.25	\$ 27.12	\$ 0.50	\$ 0.50
\$ 28.40	\$ 25.43	\$ 0.50	\$ 0.50
\$ 27.25	\$ 27.12	\$ 0.50	\$ 0.50
\$ 26.21	\$ 27.62	\$ 0.50	\$ 0.50
\$ 24.55	\$ 24.42	\$ 0.50	\$ 0.50
\$ 28.40	\$ 25.43	\$ 0.50	\$ 0.50
\$ 24.91	\$ 24.78	\$ 0.50	\$ 0.50
\$ 27.25	\$ 27.12	\$ 0.50	\$ 0.50
\$ 25.55	\$ 25.43	\$ 0.50	\$ 0.50
\$ 28.40	\$ 28.28	\$ 0.50	\$ 0.50
\$ 25.55	\$ 25.43	\$ 0.50	\$ 0.50
\$ 28.40	\$ 28.28	\$ 0.50	\$ 0.50
\$ 28.40	\$ 28.28	\$ 0.50	\$ 0.50
\$ 28.40	\$ 28.28	\$ 0.50	\$ 0.50
\$ 27.25	\$ 27.12	\$ 0.50	\$ 0.50
\$ 27.25	\$ 27.12	\$ 0.50	\$ 0.50
\$ 28.40	\$ 28.28	\$ 0.50	\$ 0.50
\$ 25.83	\$ 25.81	\$ 0.50	\$ 0.50
\$ 26.21	\$ 27.62	\$ 0.50	\$ 0.50
\$ 28.40	\$ 28.28	\$ 0.50	\$ 0.50
\$ 28.40	\$ 28.28	\$ 0.50	\$ 0.50
\$ 25.55	\$ 25.43	\$ 0.50	\$ 0.50
\$ 26.31	\$ 26.19	\$ 0.50	\$ 0.50
\$ 27.25	\$ 27.12	\$ 0.50	\$ 0.50
\$ 25.55	\$ 25.43	\$ 0.50	\$ 0.50
\$ 25.55	\$ 25.43	\$ 0.50	\$ 0.50
\$ 24.55	\$ 26.49	\$ 0.50	\$ 0.50
\$ 26.12	\$ 26.00	\$ 0.50	\$ 0.50
\$ 27.25	\$ 27.12	\$ 0.50	\$ 0.50
\$ 25.55	\$ 25.43	\$ 0.50	\$ 0.50
\$ 25.55	\$ 25.43	\$ 0.50	\$ 0.50
\$ 25.55	\$ 25.43	\$ 0.50	\$ 0.50
\$ 27.25	\$ 27.12	\$ 0.50	\$ 0.50
\$ 25.55	\$ 25.43	\$ 0.50	\$ 0.50
\$ 28.40	\$ 25.43	\$ 0.50	\$ 0.50
\$ 27.25	\$ 27.12	\$ 0.50	\$ 0.50
\$ 25.55	\$ 25.43	\$ 0.50	\$ 0.50
\$ 27.25	\$ 27.12	\$ 0.50	\$ 0.50
\$ 25.83	\$ 25.81	\$ 0.50	\$ 0.50
\$ 28.40	\$ 28.28	\$ 0.50	\$ 0.50





14

Filing Date:
Holding Company:
Filing Name:

6/17/2013
CenturyLink Operating Companies
2013 Annual Filing Tariff Rate Comparison TRP Form

REDACTED – FOR PUBLIC INSPECTION

Study Area	EXCHANGES	Rate Ceiling Component Charge				
		Res / NP / BRI	SLB	Stand-alone	Mandatory	Zone
		Tariff Period	Tariff Period	R1 rate	EAS	Charges
		<u>Projected Lines</u>	<u>Projected Lines</u>			
MS MS 280458	CenturyTel of North Mississippi (T042)					
MS MS 280458	Byhalia					
MS MS 280458	Chulahoma					
MS MS 280458	Olive Branch					
End						



REDACTED – FOR PUBLIC INSPECTION



REDACTED – FOR PUBLIC INSPECTION





es Calculation (51.915(b)(11))					Total Crnt Yr	Max Total	Res/NP/BRI	SLB	MUL
cluding Lifeline)					Rate Ceiling	Rate Ceiling	Previous	Previous	nonCentrex
State			State	Federal	Comp. Chgs	Comp. Chgs	Yr Tariffed	Yr Tariffed	Tariff Period
<u>SLC</u>	<u>E911</u>	<u>TRS</u>	<u>USF</u>	<u>SLC</u>	w/o ARC	Since 2012	Arc Rate	Arc Rate	Projected Lines
					\$ 24.71	\$ 24.33	\$ 0.50	\$ 0.50	
					\$ 24.66	\$ 24.33	\$ 0.50	\$ 0.50	
					\$ 25.66	\$ 24.33	\$ 0.50	\$ 0.50	









REDACTED – FOR PUBLIC INSPECTION

TI-LINE BUSINESS			nonCentrex	Centrex
Centrex			Previous	Previous
Tariff Period	Federal	Prv Yrs	Yr Tariffed	Yr Tariffed
<u>Projected Lines</u>	<u>SLC-MLB</u>	<u>Max Rate</u>	<u>Arc Rate</u>	<u>Arc Rate</u>
	\$	1.00	\$ 1.00	\$ 1.00
	\$	1.00	\$ 1.00	\$ 1.00
	\$	1.00	\$ 1.00	\$ 1.00





REDACTED – FOR PUBLIC INSPECTION



REDACTED – FOR PUBLIC INSPECTION



REDACTED – FOR PUBLIC INSPECTION



REDACTED – FOR PUBLIC INSPECTION

82

Filing Date:
Holding Company:
Filing Name:


6/17/2013
CenturyLink Operating Companies
2013 Annual Filing Tariff Rate Comparison TRP Form

REDACTED – FOR PUBLIC INSPECTION

Study Area	EXCHANGES	Rate Ceiling Component Charge				
		Res / NP / BRI	SLB	Stand-alone	Mandatory	Mandatory
		Tariff Period	Tariff Period		Zone	Zone
		<u>Projected Lines</u>	<u>Projected Lines</u>	<u>R1 rate</u>	<u>EAS</u>	<u>Charges</u>
	CenturyTel of Montana (T146)					
MT MT 482249	Bigfork					
MT MT 482249	Columbia Falls					
MT MT 482249	Elmo					
MT MT 482249	Finley Point					
MT MT 482249	Hungry Horse					
MT MT 482249	Kalispell					
MT MT 482249	Lakeside					
MT MT 482249	Marion					
MT MT 482249	McGregor Lake					
MT MT 482249	Olney					
MT MT 482249	Polson					
MT MT 482249	Somers					
MT MT 482249	Swan Lake					
MT MT 482249	Whitefish					
MT MT 482249	Yellow Bay					
	QWEST CORP-MT					
MT MT 485104	ANACONDA					
MT MT 485104	BELGRADE					
MT MT 485104	BILLINGS					
MT MT 485104	BOULDER					
MT MT 485104	BOZEMAN					
MT MT 485104	BRIDGER					
MT MT 485104	BUTTE					
MT MT 485104	CASCADE					
MT MT 485104	CLYDE PARK					
MT MT 485104	COLSTRIP					
MT MT 485104	COLUMBUS					
MT MT 485104	CONRAD					
MT MT 485104	COOKE CITY					
MT MT 485104	CUT BANK					
MT MT 485104	DARBY					
MT MT 485104	DEER LODGE					
MT MT 485104	DILLON					
MT MT 485104	DUTTON					
MT MT 485104	EAST GLACIER PARK					
MT MT 485104	FAIRVIEW					
MT MT 485104	FORSYTH					
MT MT 485104	FRENCHTOWN					
MT MT 485104	FROMBERG					
MT MT 485104	GALLATIN GATEWAY					
MT MT 485104	GARDINER					
MT MT 485104	GLENDIVE					
MT MT 485104	GREAT FALLS					
MT MT 485104	HAMILTON					
MT MT 485104	HARDIN					
MT MT 485104	HAVRE					
MT MT 485104	HELENA					

MT MT 485104 JOLIET
MT MT 485104 LAUREL
MT MT 485104 LEWISTOWN
MT MT 485104 LIVINGSTON
MT MT 485104 MANHATTAN
MT MT 485104 MILES CITY
MT MT 485104 MISSOULA
MT MT 485104 RED LODGE
MT MT 485104 SAINT MARY
MT MT 485104 SHELBY
MT MT 485104 SIDNEY
MT MT 485104 STEVENSVILLE
MT MT 485104 TERRY
MT MT 485104 THREE FORKS
MT MT 485104 TOWNSEND
MT MT 485104 VICTOR
MT MT 485104 WARM SPRINGS
MT MT 485104 WEST GLACIER
MT MT 485104 WEST YELLOWSTONE
MT MT 485104 WHITEHALL
MT MT 485104 WIBAUX
MT MT 485104 WILLSALL
MT MT 485104 WOLF CREEK

End





REDACTED – FOR PUBLIC INSPECTION



REDACTED – FOR PUBLIC INSPECTION







REDACTED – FOR PUBLIC INSPECTION





REDACTED – FOR PUBLIC INSPECTION



REDACTED – FOR PUBLIC INSPECTION



REDACTED – FOR PUBLIC INSPECTION

REDACTED – FOR PUBLIC INSPECTION


Filing Date:
Holding Company:
Filing Name:

6/17/2013
CenturyLink Operating Companies
2013 Annual Filing Tariff Rate Comparison TRP Form


REDACTED – FOR PUBLIC INSPECTION

Study Area	EXCHANGES	Rate Ceiling Component Charge				
		Res / NP / BRI	SLB	Stand-alone	Mandatory	Zone
		Tariff Period	Tariff Period	R1 rate	EAS	Charges
		<u>Projected Lines</u>	<u>Projected Lines</u>	<u>R1 rate</u>	<u>EAS</u>	<u>Charges</u>
NC: NC 230485	MEBTEL, INC North Carolina (T823 & T824)					
NC: NC 230485	Gatewood					
NC: NC 230485	Mebane					
NC: NC 230485	Milton					
	Central Telephone of North Carolina (T860)					
NC: NC 230471	ASHEBORO					
NC: NC 230471	BETHLEHEM					
NC: NC 230471	BISCOE					
NC: NC 230471	BOONVILLE					
NC: NC 230471	CANDOR					
NC: NC 230471	CATAWBA					
NC: NC 230471	DANBURY					
NC: NC 230471	DOBSON					
NC: NC 230471	EDEN					
NC: NC 230471	ELKIN					
NC: NC 230471	GRANITE FALLS					
NC: NC 230471	HAYS					
NC: NC 230471	HICKORY					
NC: NC 230471	HILDEBRAN					
NC: NC 230471	HILLSBOROUGH					
NC: NC 230471	MADISON					
NC: NC 230471	MOCKSVILLE					
NC: NC 230471	MOUNT AIRY					
NC: NC 230471	MOUNT GILEAD					
NC: NC 230471	MOUNTAIN VIEW					
NC: NC 230471	MULBERRY					
NC: NC 230471	NORTH WILKESBORO					
NC: NC 230471	PILOT MOUNTAIN					
NC: NC 230471	PROSPECT HILL					
NC: NC 230471	QUAKER GAP					
NC: NC 230471	RAMSEUR					
NC: NC 230471	ROARING GAP					
NC: NC 230471	ROXBORO					
NC: NC 230471	SANDY RIDGE					
NC: NC 230471	SEAGROVE					
NC: NC 230471	SHERRILLS FORD					
NC: NC 230471	STATE ROAD					
NC: NC 230471	STONEVILLE					
NC: NC 230471	TIMBERLAKE					
NC: NC 230471	TROY					
NC: NC 230471	VALDESE					
NC: NC 230471	WALKERTOWN					
NC: NC 230471	WALNUT COVE					
NC: NC 230471	WEST END					
NC: NC 230471	WEST JEFFERSON					
NC: NC 230471	YADKINVILLE					
NC: NC 230471	YANCEYVILLE					
	CAROLINA TELEPHONE (T861 & T887)					
NC: NC 230470	AHOSKIE					

NC: NC	230470	ANGIER
NC: NC	230470	ATLANTIC
NC: NC	230470	AULANDER
NC: NC	230470	AURORA
NC: NC	230470	AYDEN
NC: NC	230470	BAILEY
NC: NC	230470	BATH
NC: NC	230470	BAYBORO
NC: NC	230470	BEAUFORT
NC: NC	230470	BELHAVEN
NC: NC	230470	BENSON
NC: NC	230470	BETHEL
NC: NC	230470	BEULAVILLE
NC: NC	230470	BLADENBORO
NC: NC	230470	BONLEE
NC: NC	230470	BUXTON
NC: NC	230470	CARTHAGE
NC: NC	230470	CHADBOURN
NC: NC	230470	CLARKTON
NC: NC	230470	CLAYTON
NC: NC	230470	CLINTON
NC: NC	230470	COINJOCK
NC: NC	230470	COLERAIN
NC: NC	230470	COLUMBIA
NC: NC	230470	CONWAY
NC: NC	230470	CRESWELL
NC: NC	230470	DUNN
NC: NC	230470	DUNN-CUMBERLAND
NC: NC	230470	EDENTON
NC: NC	230470	ELIZABETH CITY
NC: NC	230470	ELIZABETHTOWN
NC: NC	230470	ELM CITY
NC: NC	230470	ENFIELD
NC: NC	230470	ENGELHARD
NC: NC	230470	FAISON
NC: NC	230470	FARMVILLE
NC: NC	230470	FAYETTEVILLE
NC: NC	230470	FOUNTAIN
NC: NC	230470	FOUR OAKS
NC: NC	230470	FRANKLINTON
NC: NC	230470	FREMONT
NC: NC	230470	FUQUAY VARINA
NC: NC	230470	GARLAND
NC: NC	230470	GATESVILLE
NC: NC	230470	GIBSONVILLE
NC: NC	230470	GOLDSTON
NC: NC	230470	GREENVILLE
NC: NC	230470	GRIFTON
NC: NC	230470	HALIFAX
NC: NC	230470	HAMILTON
NC: NC	230470	HAVELOCK
NC: NC	230470	HENDERSON
NC: NC	230470	HERTFORD
NC: NC	230470	HOLLY RIDGE
NC: NC	230470	JACKSON
NC: NC	230470	JACKSONVILLE
NC: NC	230470	KENANSVILLE
NC: NC	230470	KENLY
NC: NC	230470	KERNERSVILLE




NC: NC	230470	KILL DEVIL HILLS
NC: NC	230470	KINSTON
NC: NC	230470	KITTY HAWK
NC: NC	230470	LA GRANGE
NC: NC	230470	LAKE WACCAMAW
NC: NC	230470	LEWISTON
NC: NC	230470	LILLINGTON
NC: NC	230470	LITTLETON
NC: NC	230470	LOUISBURG
NC: NC	230470	LUCAMA
NC: NC	230470	MAMIE
NC: NC	230470	MANTEO
NC: NC	230470	MARSHALLBERG
NC: NC	230470	MAXTON
NC: NC	230470	MAYSVILLE
NC: NC	230470	MOREHEAD CITY
NC: NC	230470	MOSS HILL
NC: NC	230470	MOYOCK
NC: NC	230470	MURFREESBORO
NC: NC	230470	NASHVILLE
NC: NC	230470	NEW BERN
NC: NC	230470	NEWPORT
NC: NC	230470	NEWTON GROVE
NC: NC	230470	NORLINA
NC: NC	230470	OCRACOKE
NC: NC	230470	ORIENTAL
NC: NC	230470	OXFORD
NC: NC	230470	PARKTON
NC: NC	230470	PINEHURST
NC: NC	230470	PINETOPS
NC: NC	230470	PINEY WOODS
NC: NC	230470	PINK HILL
NC: NC	230470	PITTSBORO
NC: NC	230470	PLYMOUTH
NC: NC	230470	POLLOCKSVILLE
NC: NC	230470	PRINCETON
NC: NC	230470	RAEFORD
NC: NC	230470	RED SPRINGS
NC: NC	230470	RICH SQUARE
NC: NC	230470	RICHLANDS
NC: NC	230470	ROANOKE RAPIDS
NC: NC	230470	ROBBINS
NC: NC	230470	ROBERSONVILLE
NC: NC	230470	ROCKY MOUNT
NC: NC	230470	ROSE HILL
NC: NC	230470	ROSEBORO
NC: NC	230470	ROXBEL
NC: NC	230470	SAINT PAULS
NC: NC	230470	SCOTLAND NECK
NC: NC	230470	SEABOARD
NC: NC	230470	SHILOH
NC: NC	230470	SILER CITY
NC: NC	230470	Slygo
NC: NC	230470	SMITHFIELD
NC: NC	230470	SNEADS FERRY
NC: NC	230470	SNOW HILL
NC: NC	230470	SOUTH MILLS
NC: NC	230470	SOUTHERN PINES
NC: NC	230470	SPRING HOPE



NC: NC 230470 STANTONSBURG
NC: NC 230470 SUNBURY
NC: NC 230470 SWANQUARTER
NC: NC 230470 SWANSBORO
NC: NC 230470 SWANSBORO WEST CARTERET
NC: NC 230470 TABOR CITY
NC: NC 230470 TARBORO
NC: NC 230470 TOPSAIL ISLAND
NC: NC 230470 TRENTON
NC: NC 230470 VANCEBORO
NC: NC 230470 VASS
NC: NC 230470 WAKE FOREST
NC: NC 230470 WALLACE
NC: NC 230470 WARRENTON
NC: NC 230470 WARSAW
NC: NC 230470 WASHINGTON
NC: NC 230470 WAVES
NC: NC 230470 WEEKSVILLE
NC: NC 230470 WELCH
NC: NC 230470 WELDON
NC: NC 230470 WHISPERING PINES
NC: NC 230470 WHITAKERS
NC: NC 230470 WHITEVILLE
NC: NC 230470 WILLIAMSTON
NC: NC 230470 WILSON
NC: NC 230470 WINDSOR
NC: NC 230470 WINTON
NC: NC 230470 WOODLAND
NC: NC 230470 WOODVILLE

End





\$	25.61	\$	25.61	\$	0.50	\$	0.50
\$	25.61	\$	25.61	\$	0.50	\$	0.50
\$	21.92	\$	21.21	\$	0.50	\$	0.50
\$	25.61	\$	25.61	\$	0.50	\$	0.50
\$	25.61	\$	25.61	\$	0.50	\$	0.50
\$	25.61	\$	25.61	\$	0.50	\$	0.50
\$	25.61	\$	25.61	\$	0.50	\$	0.50
\$	25.61	\$	25.61	\$	0.50	\$	0.50
\$	25.61	\$	23.89	\$	0.50	\$	0.50
\$	25.61	\$	25.61	\$	0.50	\$	0.50
\$	25.61	\$	25.61	\$	0.50	\$	0.50
\$	25.61	\$	23.89	\$	0.50	\$	0.50
\$	25.61	\$	25.35	\$	0.50	\$	0.50
\$	25.61	\$	24.50	\$	0.50	\$	0.50
\$	25.61	\$	24.50	\$	0.50	\$	0.50
\$	25.61	\$	25.61	\$	0.50	\$	0.50
\$	25.61	\$	25.61	\$	0.50	\$	0.50
\$	25.61	\$	25.61	\$	0.50	\$	0.50
\$	25.61	\$	25.61	\$	0.50	\$	0.50
\$	25.61	\$	25.61	\$	0.50	\$	0.50
\$	25.61	\$	25.61	\$	0.50	\$	0.50
\$	25.61	\$	25.61	\$	0.50	\$	0.50
\$	25.61	\$	25.35	\$	0.50	\$	0.50
\$	25.61	\$	25.61	\$	0.50	\$	0.50
\$	25.61	\$	25.61	\$	0.50	\$	0.50
\$	25.61	\$	25.61	\$	0.50	\$	0.50
\$	25.61	\$	25.61	\$	0.50	\$	0.50
\$	25.61	\$	25.61	\$	0.50	\$	0.50
\$	25.61	\$	25.61	\$	0.50	\$	0.50
\$	25.61	\$	25.61	\$	0.50	\$	0.50
\$	25.61	\$	25.61	\$	0.50	\$	0.50





REDACTED – FOR PUBLIC INSPECTION

Filing Date:
Holding Company:
Filing Name:


6/17/2013
 CenturyLink Operating Companies
 2013 Annual Filing Tariff Rate Comparison TRP Form

REDACTED – FOR PUBLIC INSPECTION

Study Area	EXCHANGES	Rate Ceiling Component Charge				
		Res / NP / BRI	SLB	Stand-alone	Mandatory	Mandatory Zone
		Tariff Period	Tariff Period			
		<u>Projected Lines</u>	<u>Projected Lines</u>	<u>R1 rate</u>	<u>EAS</u>	<u>Charges</u>
	United Telephone Company of the West - Nebraska (T874)					
NE: NE 371595	Bayard					
NE: NE 371595	Broadwater					
NE: NE 371595	GERING					
NE: NE 371595	Kimball					
NE: NE 371595	Lewellen					
NE: NE 371595	Lyman					
NE: NE 371595	Minatare					
NE: NE 371595	Mitchell					
NE: NE 371595	Morrill					
NE: NE 371595	Oshkosh					
NE: NE 371595	Potter					
NE: NE 371595	Scottsbluff					
NE: NE 371595	Chappell					
	QWEST CORP-NE					
NE: NE 375143	AINSWORTH					
NE: NE 375143	ALLIANCE					
NE: NE 375143	ATKINSON					
NE: NE 375143	ATLANTA					
NE: NE 375143	AXTELL					
NE: NE 375143	BENNINGTON					
NE: NE 375143	BIG SPRINGS					
NE: NE 375143	BRIDGEPORT					
NE: NE 375143	BROKEN BOW					
NE: NE 375143	CAIRO					
NE: NE 375143	CENTRAL CITY					
NE: NE 375143	CHADRON					
NE: NE 375143	CLARKSON					
NE: NE 375143	CRAWFORD					
NE: NE 375143	ELKHORN					
NE: NE 375143	ELM CREEK					
NE: NE 375143	ELWOOD					
NE: NE 375143	EMERSON					
NE: NE 375143	FARWELL					
NE: NE 375143	FREMONT					
NE: NE 375143	FULLERTON					
NE: NE 375143	GOTHENBURG					
NE: NE 375143	GRAND ISLAND					
NE: NE 375143	GRETNA					
NE: NE 375143	HARRISON					
NE: NE 375143	HOLDREGE					
NE: NE 375143	HOMER					
NE: NE 375143	HOWELLS					
NE: NE 375143	HUMPHREY					
NE: NE 375143	LAUREL					
NE: NE 375143	LEXINGTON					
NE: NE 375143	LOUP CITY					
NE: NE 375143	LYONS					

NE: NE 375143 MC COOK
NE: NE 375143 MINDEN
NE: NE 375143 NORFOLK
NE: NE 375143 NORTH PLATTE
NE: NE 375143 OAKLAND
NE: NE 375143 OGALLALA
NE: NE 375143 OMAHA
NE: NE 375143 ONEILL
NE: NE 375143 OXFORD
NE: NE 375143 PENDER
NE: NE 375143 PILGER
NE: NE 375143 RANDOLPH
NE: NE 375143 SCHUYLER
NE: NE 375143 SIDNEY
NE: NE 375143 SILVER CREEK
NE: NE 375143 SO SX CITY
NE: NE 375143 SPRINGFIELD
NE: NE 375143 ST LIBORY
NE: NE 375143 ST PAUL
NE: NE 375143 TEKAMAH
NE: NE 375143 VALENTINE
NE: NE 375143 VALLEY
NE: NE 375143 WAKEFIELD
NE: NE 375143 WAYNE
NE: NE 375143 WEST POINT
NE: NE 375143 WOOD RIVER
NE: NE 375143 YANKTON

End







REDACTED – FOR PUBLIC INSPECTION



es Calculation (51.915(b)(11))

cluding Lifeline)

State			State	Federal	Total Crnt Yr	Max Total	Res/NP/BRI	SLB	
<u>SLC</u>	<u>E911</u>	<u>TRS</u>	<u>USF</u>	<u>SLC</u>	Rate Ceiling	Rate Ceiling	Previous	Previous	MUL
					Comp. Chgs	Comp. Chgs	Yr Tariffed	Yr Tariffed	nonCentrex
					w/o ARC	Since 2012	Arc Rate	Arc Rate	Tariff Period
									Projected Lines
					\$ 25.85	\$ 25.86	\$ 0.50	\$ 0.50	
					\$ 22.66	\$ 22.67	\$ 0.50	\$ 0.50	
					\$ 24.74	\$ 24.75	\$ 0.50	\$ 0.50	
					\$ 22.66	\$ 22.67	\$ 0.50	\$ 0.50	
					\$ 24.25	\$ 24.26	\$ 0.50	\$ 0.50	
					\$ 25.85	\$ 25.86	\$ 0.50	\$ 0.50	
					\$ 25.85	\$ 25.86	\$ 0.50	\$ 0.50	
					\$ 25.85	\$ 25.86	\$ 0.50	\$ 0.50	
					\$ 25.85	\$ 25.86	\$ 0.50	\$ 0.50	
					\$ 24.25	\$ 24.26	\$ 0.50	\$ 0.50	
					\$ 22.66	\$ 22.67	\$ 0.50	\$ 0.50	
					\$ 24.74	\$ 24.75	\$ 0.50	\$ 0.50	
					\$ 22.66	\$ 22.67	\$ 0.50	\$ 0.50	
					\$ 26.32	\$ 26.37	\$ 0.50	\$ 0.50	
					\$ 26.32	\$ 26.37	\$ 0.50	\$ 0.50	
					\$ 26.57	\$ 26.62	\$ 0.50	\$ 0.50	
					\$ 26.32	\$ 26.37	\$ 0.50	\$ 0.50	
					\$ 26.57	\$ 26.62	\$ 0.50	\$ 0.50	
					\$ 27.12	\$ 26.67	\$ 0.50	\$ 0.50	
					\$ 27.32	\$ 27.37	\$ 0.50	\$ 0.50	
					\$ 25.82	\$ 25.87	\$ 0.50	\$ 0.50	
					\$ 25.82	\$ 25.87	\$ 0.50	\$ 0.50	
					\$ 27.32	\$ 27.37	\$ 0.50	\$ 0.50	
					\$ 26.57	\$ 26.62	\$ 0.50	\$ 0.50	
					\$ 26.57	\$ 26.62	\$ 0.50	\$ 0.50	
					\$ 25.82	\$ 25.87	\$ 0.50	\$ 0.50	
					\$ 26.82	\$ 26.87	\$ 0.50	\$ 0.50	
					\$ 26.62	\$ 26.67	\$ 0.50	\$ 0.50	
					\$ 27.32	\$ 27.37	\$ 0.50	\$ 0.50	
					\$ 26.32	\$ 26.37	\$ 0.50	\$ 0.50	
					\$ 25.82	\$ 25.87	\$ 0.50	\$ 0.50	
					\$ 27.32	\$ 27.37	\$ 0.50	\$ 0.50	
					\$ 28.12	\$ 28.17	\$ 0.50	\$ 0.50	
					\$ 26.32	\$ 26.37	\$ 0.50	\$ 0.50	
					\$ 25.82	\$ 25.87	\$ 0.50	\$ 0.50	
					\$ 26.32	\$ 26.37	\$ 0.50	\$ 0.50	
					\$ 27.12	\$ 27.17	\$ 0.50	\$ 0.50	
					\$ 26.07	\$ 26.62	\$ 0.50	\$ 0.50	
					\$ 27.02	\$ 27.07	\$ 0.50	\$ 0.50	
					\$ 26.57	\$ 26.62	\$ 0.50	\$ 0.50	
					\$ 25.82	\$ 25.87	\$ 0.50	\$ 0.50	
					\$ 26.57	\$ 26.62	\$ 0.50	\$ 0.50	
					\$ 25.82	\$ 25.87	\$ 0.50	\$ 0.50	
					\$ 26.57	\$ 26.62	\$ 0.50	\$ 0.50	
					\$ 26.32	\$ 26.37	\$ 0.50	\$ 0.50	
					\$ 26.82	\$ 26.87	\$ 0.50	\$ 0.50	

\$	26.32	\$	26.37	\$	0.50	\$	0.50
\$	26.82	\$	26.87	\$	0.50	\$	0.50
\$	26.57	\$	26.62	\$	0.50	\$	0.50
\$	25.82	\$	25.87	\$	0.50	\$	0.50
\$	26.82	\$	26.87	\$	0.50	\$	0.50
\$	26.32	\$	26.37	\$	0.50	\$	0.50
\$	27.12	\$	27.17	\$	0.50	\$	0.50
\$	27.32	\$	27.37	\$	0.50	\$	0.50
\$	26.32	\$	26.37	\$	0.50	\$	0.50
\$	25.82	\$	25.87	\$	0.50	\$	0.50
\$	25.82	\$	25.87	\$	0.50	\$	0.50
\$	25.82	\$	25.87	\$	0.50	\$	0.50
\$	25.82	\$	25.87	\$	0.50	\$	0.50
\$	25.82	\$	25.87	\$	0.50	\$	0.50
\$	25.82	\$	25.87	\$	0.50	\$	0.50
\$	27.32	\$	27.37	\$	0.50	\$	0.50
\$	27.12	\$	27.17	\$	0.50	\$	0.50
\$	27.32	\$	27.37	\$	0.50	\$	0.50
\$	27.32	\$	27.37	\$	0.50	\$	0.50
\$	26.82	\$	26.87	\$	0.50	\$	0.50
\$	26.32	\$	26.37	\$	0.50	\$	0.50
\$	27.12	\$	27.17	\$	0.50	\$	0.50
\$	25.82	\$	25.87	\$	0.50	\$	0.50
\$	25.82	\$	25.87	\$	0.50	\$	0.50
\$	25.82	\$	25.87	\$	0.50	\$	0.50
\$	26.32	\$	26.37	\$	0.50	\$	0.50
\$	25.82	\$	25.87	\$	0.50	\$	0.50







REDACTED – FOR PUBLIC INSPECTION



REDACTED – FOR PUBLIC INSPECTION



REDACTED – FOR PUBLIC INSPECTION



REDACTED – FOR PUBLIC INSPECTION

REDACTED – FOR PUBLIC INSPECTION

37

Filing Date:
Holding Company:
Filing Name:

6/17/2013
CenturyLink Operating Companies
2013 Annual Filing Tariff Rate Comparison TRP Form

REDACTED – FOR PUBLIC INSPECTION

Study Area	EXCHANGES	Rate Ceiling Component Charge				
		Res / NP / BRI	SLB	Stand-alone	Mandatory	Mandatory
		Tariff Period	Tariff Period		Zone	
		<u>Projected Lines</u>	<u>Projected Lines</u>	<u>R1 rate</u>	<u>EAS</u>	<u>Charges</u>
	United Telephone Company of New Jersey (T857)					
NJ: NJ 160138	Andover					
NJ: NJ 160138	Belle Mead					
NJ: NJ 160138	Belvidere					
NJ: NJ 160138	Blairstown					
NJ: NJ 160138	Bloomsbury					
NJ: NJ 160138	Branchville					
NJ: NJ 160138	Califon					
NJ: NJ 160138	Chester					
NJ: NJ 160138	Clinton					
NJ: NJ 160138	Columbia					
NJ: NJ 160138	Flemington					
NJ: NJ 160138	Franklin					
NJ: NJ 160138	Frenchtown					
NJ: NJ 160138	Great Meadows					
NJ: NJ 160138	Hampton					
NJ: NJ 160138	High Bridge					
NJ: NJ 160138	Hope					
NJ: NJ 160138	Lebanon					
NJ: NJ 160138	Lk Mohawk					
NJ: NJ 160138	Long Valley					
NJ: NJ 160138	Montague					
NJ: NJ 160138	Newton					
NJ: NJ 160138	Oldwick					
NJ: NJ 160138	Oxford					
NJ: NJ 160138	Sussex					
NJ: NJ 160138	Whitehouse					
End						





REDACTED – FOR PUBLIC INSPECTION













REDACTED – FOR PUBLIC INSPECTION



REDACTED – FOR PUBLIC INSPECTION



REDACTED – FOR PUBLIC INSPECTION



REDACTED – FOR PUBLIC INSPECTION



REDACTED – FOR PUBLIC INSPECTION

REDACTED – FOR PUBLIC INSPECTION

Filing Date:
Holding Company:
Filing Name:

6/17/2013
 CenturyLink Operating Companies
 2013 Annual Filing Tariff Rate Comparison TRP Form

REDACTED – FOR PUBLIC INSPECTION

Study Area	EXCHANGES	Rate Ceiling Component Charge				
		Res / NP / BRI	SLB	Stand-alone	Mandatory	Mandatory
		Tariff Period	Tariff Period		Zone	
		<u>Projected Lines</u>	<u>Projected Lines</u>	<u>R1 rate</u>	<u>EAS</u>	<u>Charges</u>
	CenturyTel of the Southwest - New Mexico (T112)					
NM NM 492274	Fence Lake					
NM NM 492274	Pecos					
NM NM 492274	Pine Hill					
NM NM 492274	Ramah					
NM NM 492274	Vanderwagen					
NM NM 492274	Zuni					
	QWEST CORP-NM					
NM NM 495105	ALAMOGORDO					
NM NM 495105	ALBUQUERQUE					
NM NM 495105	ANGEL FIRE					
NM NM 495105	ANTHONY					
NM NM 495105	ARTESIA					
NM NM 495105	AZTEC					
NM NM 495105	BAYARD					
NM NM 495105	BELEN					
NM NM 495105	BERNALILLO					
NM NM 495105	CHAPARRAL					
NM NM 495105	CIMARRON					
NM NM 495105	CLOVIS					
NM NM 495105	DEMING					
NM NM 495105	ESTANCIA					
NM NM 495105	FARMINGTON					
NM NM 495105	GALLUP					
NM NM 495105	GRANTS					
NM NM 495105	HATCH					
NM NM 495105	LA MESA					
NM NM 495105	LAGUNA					
NM NM 495105	LAS CRUCES					
NM NM 495105	LAS VEGAS					
NM NM 495105	LOS ALAMOS					
NM NM 495105	LOS LUNAS					
NM NM 495105	MORIARTY					
NM NM 495105	MOUNTAINAIR					
NM NM 495105	PENA BLANCA					
NM NM 495105	PENASCO					
NM NM 495105	PORTALES					
NM NM 495105	QUESTA					
NM NM 495105	RATON					
NM NM 495105	RED RIVER					
NM NM 495105	ROSWELL					
NM NM 495105	SANTA FE					
NM NM 495105	SANTA TERESA					
NM NM 495105	SILVER CITY					
NM NM 495105	SOCORRO					
NM NM 495105	SPRINGER					
NM NM 495105	TAOS					
NM NM 495105	TIJERAS					

NM NM 495105
End

TUCUMCARI





REDACTED – FOR PUBLIC INSPECTION



REDACTED – FOR PUBLIC INSPECTION



[REDACTED] \$ 25.72 \$ 24.62 \$ 0.50 \$ 0.50 [REDACTED]







[REDACTED] \$ 1.00 \$ 1.00 \$ 1.00





REDACTED – FOR PUBLIC INSPECTION



REDACTED – FOR PUBLIC INSPECTION



REDACTED – FOR PUBLIC INSPECTION

REDACTED – FOR PUBLIC INSPECTION

21 Filing Date:
Holding Company:
Filing Name:

6/17/2013
CenturyLink Operating Companies
2013 Annual Filing Tariff Rate Comparison TRP Form

REDACTED – FOR PUBLIC INSPECTION

Study Area	EXCHANGES	Rate Ceiling Component Charge				
		RESIDENCE / NP / BRI / SLB (ex				
		Res / NP / BRI	SLB		Mandatory	
		Tariff Period	Tariff Period	Stand-alone	Mandatory Zone	
		<u>Projected Lines</u>	<u>Projected Lines</u>	<u>R1 rate</u>	<u>EAS</u> <u>Charges</u>	
NV: NV 552223	CenturyTel of the Gem State Nevada (T147)					
NV: NV 552223	Mountain City					
	Owyhee					
	Embarq - Nevada (T878)					
NV: NV 552348	Henderson					
NV: NV 552348	Jean					
NV: NV 552348	Las Vegas					
NV: NV 552348	Laughlin					
NV: NV 552348	Mt Charleston					
NV: NV 552348	Nelson					
NV: NV 552348	Searchlight					
End						



REDACTED – FOR PUBLIC INSPECTION



REDACTED – FOR PUBLIC INSPECTION



REDACTED – FOR PUBLIC INSPECTION



es Calculation (51.915(b)(11))					Total Crnt Yr	Max Total	Res/NP/BRI	SLB	MUL
cluding Lifeline)					Rate Ceiling	Rate Ceiling	Previous	Previous	nonCentrex
State	<u>E911</u>	<u>TRS</u>	State	Federal	Comp. Chgs	Comp. Chgs	Yr Tariffed	Yr Tariffed	Tariff Period
<u>SLC</u>			<u>USF</u>	<u>SLC</u>	w/o ARC	Since 2012	Arc Rate	Arc Rate	Projected Lines
					\$ 15.38	\$ 14.09	\$ 0.50	\$ 0.50	
					\$ 15.38	\$ 14.09	\$ 0.50	\$ 0.50	
					\$ 15.06	\$ 14.03	\$ 0.50	\$ 0.50	
					\$ 15.06	\$ 14.03	\$ 0.50	\$ 0.50	
					\$ 15.06	\$ 14.03	\$ 0.50	\$ 0.50	
					\$ 15.06	\$ 14.03	\$ 0.50	\$ 0.50	
					\$ 15.06	\$ 14.03	\$ 0.50	\$ 0.50	
					\$ 15.06	\$ 14.03	\$ 0.50	\$ 0.50	









REDACTED – FOR PUBLIC INSPECTION

TI-LINE BUSINESS				nonCentrex	Centrex	
Centrex			Previous	Previous		
Tariff Period	Federal	Prv Yrs	Yr Tariffed	Yr Tariffed		
<u>Projected Lines</u>	<u>SLC-MLB</u>	<u>Max Rate</u>	<u>Arc Rate</u>	<u>Arc Rate</u>		
[REDACTED]	\$	1.00	\$	1.00	\$	1.00
	\$	1.00	\$	1.00	\$	1.00
[REDACTED]	\$	1.00	\$	1.00	\$	1.00
	\$	1.00	\$	1.00	\$	1.00
	\$	1.00	\$	1.00	\$	1.00
	\$	1.00	\$	1.00	\$	1.00
	\$	1.00	\$	1.00	\$	1.00
	\$	1.00	\$	1.00	\$	1.00
	\$	1.00	\$	1.00	\$	1.00





REDACTED – FOR PUBLIC INSPECTION



REDACTED – FOR PUBLIC INSPECTION



REDACTED – FOR PUBLIC INSPECTION



REDACTED – FOR PUBLIC INSPECTION

39 Filing Date:
Holding Company:
Filing Name:

6/17/2013
CenturyLink Operating Companies
2013 Annual Filing Tariff Rate Comparison TRP Form

REDACTED – FOR PUBLIC INSPECTION

Study Area	EXCHANGES	Rate Ceiling Component Charge				
		Res / NP / BRI	SLB	Stand-alone	Mandatory	Mandatory
		Tariff Period	Tariff Period		Zone	
		<u>Projected Lines</u>	<u>Projected Lines</u>	<u>R1 rate</u>	<u>EAS</u>	<u>Charges</u>
	QWEST CORP-North Dakota					
ND: ND	385144 BELFIELD					
ND: ND	385144 BISMARCK					
ND: ND	385144 CASSELTON					
ND: ND	385144 DICKINSON					
ND: ND	385144 EAST FAIRVIEW					
ND: ND	385144 EAST SIDNEY					
ND: ND	385144 EMERADO					
ND: ND	385144 FARGO					
ND: ND	385144 GARDNER					
ND: ND	385144 GRAFTON					
ND: ND	385144 GRAND FORKS					
ND: ND	385144 HATTON					
ND: ND	385144 HILLSBORO					
ND: ND	385144 JAMESTOWN					
ND: ND	385144 KINDRED					
ND: ND	385144 LARIMORE					
ND: ND	385144 LEONARD					
ND: ND	385144 MANDAN					
ND: ND	385144 MANVEL					
ND: ND	385144 MAYVILLE					
ND: ND	385144 MCINTOSH					
ND: ND	385144 MINTO					
ND: ND	385144 MORRISTOWN					
ND: ND	385144 NORTHWOOD					
ND: ND	385144 REYNOLDS					
ND: ND	385144 THOMPSON					
ND: ND	385144 VALLEY CITY					
ND: ND	385144 WAHPETON					

End



REDACTED – FOR PUBLIC INSPECTION



REDACTED – FOR PUBLIC INSPECTION



REDACTED – FOR PUBLIC INSPECTION



es Calculation (51.915(b)(11))

cluding Lifeline)

State			State	Federal	Total Crnt Yr	Max Total	Res/NP/BRI	SLB	
<u>SLC</u>	<u>E911</u>	<u>TRS</u>	<u>USF</u>	<u>SLC</u>	Rate Ceiling	Rate Ceiling	Previous	Previous	MUL
					Comp. Chgs	Comp. Chgs	Yr Tariffed	Yr Tariffed	nonCentrex
					w/o ARC	Since 2012	Arc Rate	Arc Rate	Tariff Period
									Projected Lines
					\$ 29.01	\$ 28.51	\$ 0.50	\$ 0.50	
					\$ 26.14	\$ 26.14	\$ 0.50	\$ 0.50	
					\$ 29.30	\$ 29.30	\$ 0.50	\$ 0.50	
					\$ 27.11	\$ 27.11	\$ 0.50	\$ 0.50	
					\$ 25.54	\$ 25.54	\$ 0.50	\$ 0.50	
					\$ 25.54	\$ 25.54	\$ 0.50	\$ -	
					\$ 28.32	\$ 28.32	\$ 0.50	\$ 0.50	
					\$ 26.44	\$ 26.44	\$ 0.50	\$ 0.50	
					\$ 28.90	\$ 28.90	\$ 0.50	\$ 0.50	
					\$ 27.11	\$ 27.11	\$ 0.50	\$ 0.50	
					\$ 26.45	\$ 26.45	\$ 0.50	\$ 0.50	
					\$ 27.68	\$ 27.68	\$ 0.50	\$ 0.50	
					\$ 25.54	\$ 25.54	\$ 0.50	\$ 0.50	
					\$ 26.32	\$ 26.32	\$ 0.50	\$ 0.50	
					\$ 29.30	\$ 29.30	\$ 0.50	\$ 0.50	
					\$ 26.13	\$ 26.13	\$ 0.50	\$ 0.50	
					\$ 30.12	\$ 30.12	\$ -	\$ 0.50	
					\$ 25.87	\$ 25.87	\$ 0.50	\$ 0.50	
					\$ 28.65	\$ 28.65	\$ 0.50	\$ 0.50	
					\$ 25.93	\$ 25.93	\$ 0.50	\$ 0.50	
					\$ 26.79	\$ 26.79	\$ 0.50	\$ -	
					\$ 26.83	\$ 26.83	\$ 0.50	\$ 0.50	
					\$ 26.79	\$ 26.79	\$ 0.50	\$ -	
					\$ 26.71	\$ 26.71	\$ 0.50	\$ 0.50	
					\$ 28.51	\$ 28.51	\$ 0.50	\$ 0.50	
					\$ 28.90	\$ 28.90	\$ 0.50	\$ 0.50	
					\$ 26.13	\$ 26.13	\$ 0.50	\$ 0.50	
					\$ 27.16	\$ 27.16	\$ 0.50	\$ 0.50	











REDACTED – FOR PUBLIC INSPECTION



REDACTED – FOR PUBLIC INSPECTION



REDACTED – FOR PUBLIC INSPECTION



REDACTED – FOR PUBLIC INSPECTION

REDACTED – FOR PUBLIC INSPECTION


Filing Date:
Holding Company:
Filing Name:

6/17/2013
CenturyLink Operating Companies
2013 Annual Filing Tariff Rate Comparison TRP Form


REDACTED – FOR PUBLIC INSPECTION

Study Area	EXCHANGES	Rate Ceiling Component Charge				
		Res / NP / BRI	SLB	Stand-alone	Mandatory	Zone
		Tariff Period	Tariff Period	R1 rate	EAS	Charges
		<u>Projected Lines</u>	<u>Projected Lines</u>	<u>R1 rate</u>	<u>EAS</u>	<u>Charges</u>
CenturyTel of Ohio (T120)						
OH OH 300630	Amherst					
OH OH 300630	Amherst South					
OH OH 300630	Avon					
OH OH 300630	Avon East					
OH OH 300630	Avon Lake					
OH OH 300630	Birmingham					
OH OH 300630	Lorain					
OH OH 300630	Lorain Main					
OH OH 300630	Meister					
OH OH 300630	Sheffield LK					
OH OH 300630	Vermilion					
United Telephone Company of Ohio (T855)						
OH OH 300661	ADA					
OH OH 300661	ADAMSVILLE					
OH OH 300661	ADARIO					
OH OH 300661	ALEXANDRIA					
OH OH 300661	ALGER					
OH OH 300661	ANDOVER					
OH OH 300661	ANNA					
OH OH 300661	ANSONIA					
OH OH 300661	APPLE CREEK					
OH OH 300661	ARCANUM					
OH OH 300661	ARCHBOLD					
OH OH 300661	BARTLETT					
OH OH 300661	BEAVERDAM					
OH OH 300661	BELLE CENTER					
OH OH 300661	BELLEFONTAINE					
OH OH 300661	BELLVILLE					
OH OH 300661	BERLIN CENTER					
OH OH 300661	BIG PRAIRIE					
OH OH 300661	BLOOMDALE					
OH OH 300661	BLUFFTON					
OH OH 300661	BOTKINS					
OH OH 300661	BRADFORD					
OH OH 300661	BRISTOLVILLE					
OH OH 300661	BUCYRUS					
OH OH 300661	BUTLER					
OH OH 300661	BYHALIA					
OH OH 300661	CAIRO					
OH OH 300661	CALEDONIA					
OH OH 300661	CAMDEN					
OH OH 300661	CARDINGTON					
OH OH 300661	CENTERBURG					
OH OH 300661	CHATFIELD					
OH OH 300661	CHESTERHILL					
OH OH 300661	CHESTERVILLE					
OH OH 300661	CORTLAND					

OH OH	300661	CROOKSVILLE
OH OH	300661	CROTON
OH OH	300661	CYGNET
OH OH	300661	DAMASCUS
OH OH	300661	DANVILLE
OH OH	300661	DE GRAFF
OH OH	300661	DEFIANCE
OH OH	300661	DELPHOS
OH OH	300661	DESLER
OH OH	300661	DUNKIRK
OH OH	300661	EAST LIBERTY
OH OH	300661	EATON
OH OH	300661	ELDORADO
OH OH	300661	ELIDA
OH OH	300661	FLORIDA
OH OH	300661	FORT LORAMIE
OH OH	300661	FRAZEYSBURG
OH OH	300661	FREDERICKSBURG
OH OH	300661	FREDERICKTOWN
OH OH	300661	GAMBIER
OH OH	300661	GERALD
OH OH	300661	GETTYSBURG
OH OH	300661	GLENMONT
OH OH	300661	GLOUSTER
OH OH	300661	GOMER
OH OH	300661	GREEN SPRINGS
OH OH	300661	GREENE
OH OH	300661	GREENVILLE
OH OH	300661	GRELTON MALINTA
OH OH	300661	HAMLER
OH OH	300661	HARTFORD
OH OH	300661	HEBRON
OH OH	300661	HOLGATE
OH OH	300661	HOLLANSBURG
OH OH	300661	HOLMESVILLE
OH OH	300661	HUNTSVILLE
OH OH	300661	JACKSON CENTER
OH OH	300661	JEFFERSON
OH OH	300661	JEWELL
OH OH	300661	JOHNSTON
OH OH	300661	JOHNSTOWN
OH OH	300661	JOHNSVILLE
OH OH	300661	JUNCTION CITY
OH OH	300661	KIDRON
OH OH	300661	KILLBUCK
OH OH	300661	KINSMAN
OH OH	300661	LAFAYETTE
OH OH	300661	LAKE MILTON
OH OH	300661	LEBANON
OH OH	300661	LEXINGTON
OH OH	300661	LIBERTY CENTER
OH OH	300661	LIMA
OH OH	300661	LUCAS
OH OH	300661	LUCKEY
OH OH	300661	LYKENS
OH OH	300661	LYONS
OH OH	300661	MAGNETIC SPGS
OH OH	300661	MANSFIELD
OH OH	300661	MARENGO



OH OH	300661	MARSHALLVILLE
OH OH	300661	MARTINSBURG
OH OH	300661	MARYSVILLE
OH OH	300661	MASON
OH OH	300661	MCONNELSVILLE
OH OH	300661	METAMORA
OH OH	300661	MILFORD CENTER
OH OH	300661	MILLERSBURG
OH OH	300661	MOLINE
OH OH	300661	MORROW
OH OH	300661	Mount VICTORY
OH OH	300661	MT GILEAD
OH OH	300661	MT STERLING
OH OH	300661	MT VERNON
OH OH	300661	NAPOLEON
OH OH	300661	NASHVILLE
OH OH	300661	NEW LYME
OH OH	300661	NEW MADISON
OH OH	300661	NEW PARIS
OH OH	300661	NEW WINCHESTER
OH OH	300661	NEWTON FALLS
OH OH	300661	NORTH BENTON
OH OH	300661	NORTH LEWISBURG
OH OH	300661	OLD FORT
OH OH	300661	ORRVILLE
OH OH	300661	OTTAWA
OH OH	300661	PATASKALA
OH OH	300661	PENNSVILLE
OH OH	300661	PORTAGE
OH OH	300661	RAYMOND
OH OH	300661	REINERSVLE HKNY
OH OH	300661	RICHFLD CTR BRY
OH OH	300661	RIDGEWAY
OH OH	300661	RISING SUN
OH OH	300661	RITTMAN
OH OH	300661	ROCKFORD
OH OH	300661	ROSEWOOD
OH OH	300661	ROSSBURG
OH OH	300661	RUSHSYLVANIA
OH OH	300661	RUSSELLS POINT
OH OH	300661	SHELBY
OH OH	300661	SHILOH
OH OH	300661	SHREVE
OH OH	300661	SIDNEY
OH OH	300661	SMITHVILLE
OH OH	300661	SOUTH LEBANON
OH OH	300661	STERLING
OH OH	300661	STOCKPORT
OH OH	300661	STONY RIDGE
OH OH	300661	STRYKER
OH OH	300661	SUNBURY
OH OH	300661	SWANTON
OH OH	300661	UTICAHOMER
OH OH	300661	VAN WERT
OH OH	300661	VENEDOCIA
OH OH	300661	VERSAILLES
OH OH	300661	WARREN
OH OH	300661	WATERVILLE
OH OH	300661	WAUSEON



OH OH 300661 WAYLAND
OH OH 300661 WAYNESFIELD
OH OH 300661 WAYNESVILLE
OH OH 300661 WEST LIBERTY
OH OH 300661 WEST MANCHESTER
OH OH 300661 WEST MANSFIELD
OH OH 300661 WESTMINSTER
OH OH 300661 WINDHAM
OH OH 300661 WOODVILLE
OH OH 300661 WOOSTER
OH OH 300661 YORK CENTER
End





\$ 31.85	\$ 32.35	\$ -	\$ 0.50
\$ 28.85	\$ 28.85	\$ 0.50	\$ 0.50
\$ 30.90	\$ 30.90	\$ -	\$ 0.50
\$ 29.90	\$ 30.40	\$ -	\$ 0.50
\$ 30.90	\$ 30.90	\$ -	\$ 0.50
\$ 31.35	\$ 31.35	\$ -	\$ 0.50
\$ 27.85	\$ 27.85	\$ 0.50	\$ 0.50
\$ 29.35	\$ 29.85	\$ -	\$ 0.50
\$ 31.35	\$ 31.35	\$ -	\$ 0.50
\$ 27.85	\$ 27.85	\$ 0.50	\$ 0.50
\$ 28.40	\$ 28.40	\$ 0.50	\$ 0.50
\$ 30.35	\$ 30.35	\$ -	\$ 0.50
\$ 28.60	\$ 28.60	\$ 0.50	\$ 0.50
\$ 31.35	\$ 31.35	\$ -	\$ 0.50
\$ 27.85	\$ 27.85	\$ 0.50	\$ 0.50
\$ 30.90	\$ 30.90	\$ -	\$ 0.50
\$ 31.90	\$ 31.90	\$ -	\$ 0.50
\$ 30.90	\$ 30.90	\$ -	\$ 0.50
\$ 31.35	\$ 31.35	\$ -	\$ 0.50
\$ 30.35	\$ 30.35	\$ -	\$ 0.50
\$ 27.85	\$ 27.85	\$ 0.50	\$ 0.50
\$ 28.05	\$ 28.05	\$ 0.50	\$ 0.50
\$ 27.30	\$ 27.30	\$ 0.50	\$ 0.50
\$ 31.40	\$ 31.90	\$ -	\$ 0.50
\$ 28.85	\$ 28.85	\$ 0.50	\$ 0.50
\$ 31.35	\$ 31.35	\$ -	\$ 0.50
\$ 26.85	\$ 26.85	\$ 0.50	\$ 0.50
\$ 31.10	\$ 31.10	\$ -	\$ 0.50
\$ 27.30	\$ 27.30	\$ 0.50	\$ 0.50
\$ 30.35	\$ 30.35	\$ -	\$ 0.50
\$ 28.85	\$ 28.85	\$ 0.50	\$ 0.50
\$ 29.40	\$ 29.40	\$ 0.50	\$ 0.50
\$ 27.85	\$ 27.85	\$ 0.50	\$ 0.50
\$ 28.05	\$ 28.05	\$ 0.50	\$ 0.50
\$ 26.85	\$ 26.85	\$ 0.50	\$ 0.50
\$ 27.85	\$ 27.85	\$ 0.50	\$ 0.50
\$ 28.85	\$ 28.85	\$ 0.50	\$ 0.50
\$ 28.85	\$ 28.85	\$ 0.50	\$ 0.50
\$ 27.30	\$ 27.30	\$ 0.50	\$ 0.50
\$ 27.30	\$ 27.30	\$ 0.50	\$ 0.50
\$ 32.45	\$ 32.45	\$ -	\$ 0.50
\$ 31.35	\$ 31.35	\$ -	\$ 0.50
\$ 29.35	\$ 29.85	\$ -	\$ 0.50
\$ 28.85	\$ 28.85	\$ 0.50	\$ 0.50
\$ 30.35	\$ 30.35	\$ -	\$ 0.50
\$ 31.35	\$ 31.35	\$ -	\$ 0.50
\$ 28.85	\$ 28.85	\$ 0.50	\$ 0.50
\$ 29.95	\$ 29.95	\$ -	\$ 0.50
\$ 31.35	\$ 31.35	\$ -	\$ 0.50
\$ 27.30	\$ 27.30	\$ 0.50	\$ 0.50
\$ 28.40	\$ 28.40	\$ 0.50	\$ 0.50
\$ 28.85	\$ 28.85	\$ 0.50	\$ 0.50
\$ 31.35	\$ 31.35	\$ -	\$ 0.50
\$ 32.45	\$ 32.45	\$ -	\$ 0.50
\$ 28.40	\$ 28.40	\$ 0.50	\$ 0.50
\$ 27.85	\$ 27.85	\$ 0.50	\$ 0.50
\$ 26.85	\$ 26.85	\$ 0.50	\$ 0.50
\$ 31.35	\$ 31.35	\$ -	\$ 0.50
\$ 27.85	\$ 27.85	\$ 0.50	\$ 0.50

\$ 28.40	\$ 28.20	\$ 0.50	\$ 0.50
\$ 28.40	\$ 28.40	\$ 0.50	\$ 0.50
\$ 30.35	\$ 30.35	-	\$ 0.50
\$ 28.40	\$ 28.40	\$ 0.50	\$ 0.50
\$ 30.85	\$ 31.35	-	\$ 0.50
\$ 29.95	\$ 29.95	-	\$ 0.50
\$ 28.40	\$ 28.40	\$ 0.50	\$ 0.50
\$ 30.90	\$ 30.90	-	\$ 0.50
\$ 27.20	\$ 27.20	\$ 0.50	\$ 0.50
\$ 29.95	\$ 29.95	-	\$ 0.50
\$ 28.40	\$ 28.40	\$ 0.50	\$ 0.50
\$ 31.35	\$ 31.35	-	\$ 0.50
\$ 32.45	\$ 32.45	-	\$ 0.50
\$ 30.90	\$ 30.90	-	\$ 0.50
\$ 27.85	\$ 27.85	\$ 0.50	\$ 0.50
\$ 28.40	\$ 28.40	\$ 0.50	\$ 0.50
\$ 30.90	\$ 30.90	-	\$ 0.50
\$ 28.05	\$ 28.05	\$ 0.50	\$ 0.50
\$ 31.10	\$ 31.10	-	\$ 0.50
\$ 31.35	\$ 31.35	-	\$ 0.50
\$ 28.85	\$ 28.85	\$ 0.50	\$ 0.50
\$ 29.95	\$ 29.95	-	\$ 0.50
\$ 28.40	\$ 28.40	\$ 0.50	\$ 0.50
\$ 28.40	\$ 28.40	\$ 0.50	\$ 0.50
\$ 30.90	\$ 30.70	-	\$ 0.50
\$ 30.90	\$ 30.90	-	\$ 0.50
\$ 29.95	\$ 29.95	-	\$ 0.50
\$ 27.80	\$ 28.30	\$ 0.50	\$ 0.50
\$ 28.40	\$ 28.40	\$ 0.50	\$ 0.50
\$ 27.85	\$ 27.85	\$ 0.50	\$ 0.50
\$ 32.95	\$ 30.80	-	\$ 0.50
\$ 28.40	\$ 28.40	\$ 0.50	\$ 0.50
\$ 27.85	\$ 27.85	\$ 0.50	\$ 0.50
\$ 28.85	\$ 28.85	\$ 0.50	\$ 0.50
\$ 29.95	\$ 29.75	-	\$ 0.50
\$ 30.35	\$ 30.35	-	\$ 0.50
\$ 30.90	\$ 30.90	-	\$ 0.50
\$ 28.60	\$ 28.60	\$ 0.50	\$ 0.50
\$ 27.85	\$ 27.85	\$ 0.50	\$ 0.50
\$ 27.85	\$ 27.85	\$ 0.50	\$ 0.50
\$ 28.85	\$ 28.85	\$ 0.50	\$ 0.50
\$ 28.85	\$ 28.85	\$ 0.50	\$ 0.50
\$ 28.40	\$ 28.40	\$ 0.50	\$ 0.50
\$ 30.90	\$ 30.90	-	\$ 0.50
\$ 28.40	\$ 28.20	\$ 0.50	\$ 0.50
\$ 27.20	\$ 27.20	\$ 0.50	\$ 0.50
\$ 26.85	\$ 26.65	\$ 0.50	\$ 0.50
\$ 27.80	\$ 28.30	\$ 0.50	\$ 0.50
\$ 29.95	\$ 29.95	-	\$ 0.50
\$ 28.40	\$ 28.40	\$ 0.50	\$ 0.50
\$ 29.95	\$ 29.95	-	\$ 0.50
\$ 29.95	\$ 29.95	-	\$ 0.50
\$ 28.85	\$ 28.85	\$ 0.50	\$ 0.50
\$ 28.35	\$ 28.85	\$ 0.50	\$ 0.50
\$ 29.35	\$ 29.85	-	\$ 0.50
\$ 31.55	\$ 31.55	-	\$ 0.50
\$ 28.40	\$ 28.40	\$ 0.50	\$ 0.50
\$ 28.40	\$ 28.40	\$ 0.50	\$ 0.50
\$ 30.90	\$ 30.90	-	\$ 0.50

	\$	28.85	\$	28.85	\$	0.50	\$	0.50	
	\$	31.35	\$	31.35	\$	-	\$	0.50	
	\$	32.45	\$	32.45	\$	-	\$	0.50	
	\$	30.90	\$	30.90	\$	-	\$	0.50	
	\$	28.60	\$	28.60	\$	0.50	\$	0.50	
	\$	30.90	\$	30.90	\$	-	\$	0.50	
	\$	31.35	\$	31.35	\$	-	\$	0.50	
	\$	27.30	\$	27.30	\$	0.50	\$	0.50	
	\$	29.95	\$	29.95	\$	-	\$	0.50	
	\$	31.35	\$	31.15	\$	-	\$	0.50	
	\$	27.85	\$	27.85	\$	0.50	\$	0.50	



	\$	1.00	\$	1.00	\$	1.00
	\$	1.00	\$	1.00	\$	1.00
	\$	1.00	\$	1.00	\$	1.00
	\$	1.00	\$	1.00	\$	1.00
	\$	1.00	\$	1.00	\$	1.00
	\$	1.00	\$	1.00	\$	1.00
	\$	1.00	\$	1.00	\$	1.00
	\$	1.00	\$	1.00	\$	1.00
	\$	1.00	\$	1.00	\$	1.00
	\$	1.00	\$	1.00	\$	1.00
	\$	1.00	\$	1.00	\$	1.00
	\$	1.00	\$	1.00	\$	1.00



REDACTED – FOR PUBLIC INSPECTION

REDACTED – FOR PUBLIC INSPECTION

Filing Date:
Holding Company:
Filing Name:


6/17/2013
CenturyLink Operating Companies
2013 Annual Filing Tariff Rate Comparison TRP Form

REDACTED – FOR PUBLIC INSPECTION


Study Area	EXCHANGES	Rate Ceiling Component Charge				
		Res / NP / BRI	SLB	Stand-alone	Mandatory	Mandatory Zone
		<u>Tariff Period</u>	<u>Tariff Period</u>	<u>R1 rate</u>	<u>EAS</u>	<u>Charges</u>

CenturyTel of Oregon & CenturyTel of Eastern Oregon (T144 & T145)

- OR: OR 532361 Aurora
- OR: OR 532361 Bly
- OR: OR 532361 Boardman
- OR: OR 532361 Bonanza
- OR: OR 532361 Brownsville
- OR: OR 532361 Burns
- OR: OR 532361 Camas Valley
- OR: OR 532361 Charbonneau
- OR: OR 532361 Chemult
- OR: OR 532361 Chiloquin
- OR: OR 532361 Creswell
- OR: OR 532361 Depoe Bay
- OR: OR 532361 Drain
- OR: OR 532361 Durkee
- OR: OR 532361 Echo
- OR: OR 532361 Fort Klamath
- OR: OR 532361 Fossil
- OR: OR 532361 Gilchrist
- OR: OR 532361 Gleneden Beach
- OR: OR 532361 Glide
- OR: OR 532361 Government Camp
- OR: OR 532361 Harney
- OR: OR 532361 Heppner
- OR: OR 532361 Huntington
- OR: OR 532361 Ione
- OR: OR 532361 Jewell
- OR: OR 532361 John Day
- OR: OR 532361 Knappa
- OR: OR 532361 Lakeview
- OR: OR 532361 Lebanon
- OR: OR 532361 Lexington
- OR: OR 532361 Long Creek
- OR: OR 532361 Malin
- OR: OR 532361 Maupin
- OR: OR 532361 Merrill
- OR: OR 532361 Mitchell
- OR: OR 532361 Monument
- OR: OR 532361 New Pine Creek
- OR: OR 532361 North Powder
- OR: OR 532361 North Umpqua
- OR: OR 532361 Paisley
- OR: OR 532361 Paulina
- OR: OR 532361 Pilot Rock
- OR: OR 532361 Pine Grove
- OR: OR 532361 Rocky Point
- OR: OR 532361 Scappoose
- OR: OR 532361 Seneca
- OR: OR 532361 Shedd




OR: OR 532361 Silver Lake
OR: OR 532361 Sprague River
OR: OR 532361 Spray
OR: OR 532361 Sweet Home
OR: OR 532361 Tygh Valley
OR: OR 532361 Ukiah
OR: OR 532361 Wamic
OR: OR 532361 Yoncalla




United Telephone of the Northwest - Oregon (T877)

OR: OR 532400 Arlington
OR: OR 532400 Bay City
OR: OR 532400 Beaver
OR: OR 532400 Butte Falls
OR: OR 532400 Carlton
OR: OR 532400 Cascade Locks
OR: OR 532400 Cloverdale
OR: OR 532400 Crater Lake
OR: OR 532400 Diamond Lake
OR: OR 532400 Fish Lake
OR: OR 532400 Garibaldi
OR: OR 532400 Grand Ronde
OR: OR 532400 Grass Valley
OR: OR 532400 Hood River
OR: OR 532400 Lincoln City
OR: OR 532400 Moro
OR: OR 532400 Mosier
OR: OR 532400 Odell
OR: OR 532400 Pacific City
OR: OR 532400 Parkdale
OR: OR 532400 Prospect
OR: OR 532400 Rockaway
OR: OR 532400 Rufus
OR: OR 532400 Shady Cove
OR: OR 532400 Sheridan
OR: OR 532400 The Dalles
OR: OR 532400 Tillamook
OR: OR 532400 Wasco
OR: OR 532400 White City
OR: OR 532400 Willamina




QWEST CORP-OR

OR: OR 535163 ALBANY
OR: OR 535163 ASHLAND
OR: OR 535163 ASTORIA
OR: OR 535163 ATHENA
OR: OR 535163 BAKER CITY
OR: OR 535163 BEND
OR: OR 535163 BLUE RIVER
OR: OR 535163 BURLINGTON
OR: OR 535163 CAMP SHERMAN
OR: OR 535163 CANNON BEACH
OR: OR 535163 CENTRAL POINT
OR: OR 535163 CORVALLIS
OR: OR 535163 COTTAGE GROVE
OR: OR 535163 CULVER
OR: OR 535163 DALLAS
OR: OR 535163 EUGENE
OR: OR 535163 FALLS CITY
OR: OR 535163 FLORENCE



OR: OR 535163 GOLD HILL
OR: OR 535163 GRANTS PASS
OR: OR 535163 HERMISTON
OR: OR 535163 INDEPENDENCE
OR: OR 535163 JACKSONVILLE
OR: OR 535163 JEFFERSON
OR: OR 535163 JUNCTION CITY
OR: OR 535163 KLAMATH FALLS
OR: OR 535163 LA PINE
OR: OR 535163 LAKE OSWEGO
OR: OR 535163 LEABURG
OR: OR 535163 LOWELL
OR: OR 535163 MADRAS
OR: OR 535163 MAPLETON
OR: OR 535163 MARCOLA
OR: OR 535163 MEDFORD
OR: OR 535163 MILTON-FREEWATER-STATELINE
OR: OR 535163 NEWPORT
OR: OR 535163 NORTH PLAINS
OR: OR 535163 NYSSA
OR: OR 535163 OAK GROVE - MILWAUKIE
OR: OR 535163 OAKLAND SUTHERLIN
OR: OR 535163 OAKRIDGE
OR: OR 535163 ONTARIO
OR: OR 535163 OREGON CITY
OR: OR 535163 OREGON SLOPE
OR: OR 535163 PENDLETON
OR: OR 535163 PHOENIX
OR: OR 535163 PORTLAND
OR: OR 535163 PRINEVILLE
OR: OR 535163 RAINIER
OR: OR 535163 REDMOND
OR: OR 535163 ROGUE RIVER
OR: OR 535163 ROSEBURG
OR: OR 535163 ROSEBURG-WINSTON(541-679)
OR: OR 535163 SALEM
OR: OR 535163 SEASIDE
OR: OR 535163 SILETZ
OR: OR 535163 SISTERS
OR: OR 535163 SPRINGFIELD
OR: OR 535163 ST HELENS
OR: OR 535163 STANFIELD
OR: OR 535163 STATELINE - WALLA WALLA
OR: OR 535163 TOLEDO
OR: OR 535163 UMATILLA
OR: OR 535163 VALE
OR: OR 535163 VENETA
OR: OR 535163 WARRENTON
OR: OR 535163 WESTPORT
OR: OR 535163 WOODBURN

End





REDACTED – FOR PUBLIC INSPECTION



es Calculation (51.915(b)(11))

cluding Lifeline)

State			State	Federal	Total Crnt Yr	Max Total	Res/NP/BRI	SLB	
<u>SLC</u>	<u>E911</u>	<u>TRS</u>	<u>USF</u>	<u>SLC</u>	Rate Ceiling	Rate Ceiling	Previous	Previous	MUL
					Comp. Chgs	Comp. Chgs	Yr Tariffed	Yr Tariffed	nonCentrex
					w/o ARC	Since 2012	Arc Rate	Arc Rate	Tariff Period
									Projected Lines
					\$ 31.76	\$ 31.32	\$ -	\$ 0.50	
					\$ 27.96	\$ 27.59	\$ 0.50	\$ 0.50	
					\$ 26.34	\$ 25.99	\$ 0.50	\$ 0.50	
					\$ 27.96	\$ 27.59	\$ 0.50	\$ 0.50	
					\$ 27.96	\$ 27.59	\$ 0.50	\$ 0.50	
					\$ 26.15	\$ 25.81	\$ 0.50	\$ 0.50	
					\$ 27.96	\$ 27.59	\$ 0.50	\$ 0.50	
					\$ 31.76	\$ 31.32	\$ -	\$ 0.50	
					\$ 27.96	\$ 27.59	\$ 0.50	\$ 0.50	
					\$ 27.96	\$ 27.59	\$ 0.50	\$ 0.50	
					\$ 30.13	\$ 29.72	\$ -	\$ 0.50	
					\$ 26.34	\$ 25.99	\$ 0.50	\$ 0.50	
					\$ 30.13	\$ 29.72	\$ -	\$ 0.50	
					\$ 26.34	\$ 25.99	\$ 0.50	\$ 0.50	
					\$ 26.34	\$ 25.99	\$ 0.50	\$ 0.50	
					\$ 27.96	\$ 27.59	\$ 0.50	\$ 0.50	
					\$ 26.15	\$ 25.81	\$ 0.50	\$ 0.50	
					\$ 30.13	\$ 29.72	\$ -	\$ 0.50	
					\$ 26.34	\$ 25.99	\$ 0.50	\$ 0.50	
					\$ 27.96	\$ 27.59	\$ 0.50	\$ 0.50	
					\$ 31.76	\$ 31.32	\$ -	\$ 0.50	
					\$ 26.15	\$ 25.81	\$ 0.50	\$ 0.50	
					\$ 26.15	\$ 25.81	\$ 0.50	\$ 0.50	
					\$ 26.34	\$ 25.99	\$ 0.50	\$ 0.50	
					\$ 26.34	\$ 25.99	\$ 0.50	\$ 0.50	
					\$ 26.34	\$ 25.99	\$ 0.50	\$ 0.50	
					\$ 26.15	\$ 25.81	\$ 0.50	\$ 0.50	
					\$ 26.34	\$ 25.99	\$ 0.50	\$ 0.50	
					\$ 26.15	\$ 25.81	\$ 0.50	\$ 0.50	
					\$ 27.96	\$ 27.59	\$ 0.50	\$ 0.50	
					\$ 26.15	\$ 25.81	\$ 0.50	\$ 0.50	
					\$ 26.15	\$ 25.81	\$ 0.50	\$ 0.50	
					\$ 27.96	\$ 27.59	\$ 0.50	\$ 0.50	
					\$ 26.15	\$ 25.81	\$ 0.50	\$ 0.50	
					\$ 27.96	\$ 27.59	\$ 0.50	\$ 0.50	
					\$ 26.34	\$ 25.99	\$ 0.50	\$ 0.50	
					\$ 26.15	\$ 25.81	\$ 0.50	\$ 0.50	
					\$ 16.12	\$ 16.69	\$ 0.50	\$ 0.50	
					\$ 26.34	\$ 25.99	\$ 0.50	\$ 0.50	
					\$ 27.96	\$ 27.59	\$ 0.50	\$ 0.50	
					\$ 26.15	\$ 25.81	\$ 0.50	\$ 0.50	
					\$ 26.34	\$ 25.99	\$ 0.50	\$ 0.50	
					\$ 26.34	\$ 25.99	\$ 0.50	\$ 0.50	
					\$ 26.15	\$ 25.81	\$ 0.50	\$ 0.50	
					\$ 27.96	\$ 27.59	\$ 0.50	\$ 0.50	
					\$ 31.76	\$ 31.32	\$ -	\$ 0.50	
					\$ 26.15	\$ 25.81	\$ 0.50	\$ 0.50	
					\$ 30.13	\$ 29.72	\$ -	\$ 0.50	

\$	24.75	\$	24.45	\$	0.50	\$	0.50
\$	23.67	\$	23.38	\$	0.50	\$	0.50
\$	22.67	\$	22.40	\$	0.50	\$	0.50
\$	23.67	\$	23.38	\$	0.50	\$	0.50
\$	24.75	\$	24.45	\$	0.50	\$	0.50
\$	25.98	\$	23.47	\$	0.50	\$	0.50
\$	24.75	\$	24.45	\$	0.50	\$	0.50
\$	22.67	\$	22.40	\$	0.50	\$	0.50
\$	24.75	\$	24.45	\$	0.50	\$	0.50
\$	26.67	\$	26.33	\$	0.50	\$	0.50
\$	25.84	\$	25.51	\$	0.50	\$	0.50
\$	24.75	\$	24.45	\$	0.50	\$	0.50
\$	24.75	\$	24.45	\$	0.50	\$	0.50
\$	24.84	\$	24.53	\$	0.50	\$	0.50
\$	25.84	\$	25.51	\$	0.50	\$	0.50
\$	23.67	\$	23.38	\$	0.50	\$	0.50
\$	23.76	\$	23.47	\$	0.50	\$	0.50
\$	22.82	\$	22.40	\$	0.50	\$	0.50
\$	27.76	\$	26.33	\$	0.50	\$	0.50
\$	23.02	\$	22.74	\$	0.50	\$	0.50
\$	26.67	\$	26.33	\$	0.50	\$	0.50
\$	23.76	\$	23.47	\$	0.50	\$	0.50
\$	25.84	\$	25.51	\$	0.50	\$	0.50
\$	22.31	\$	21.68	\$	0.50	\$	0.50
\$	26.67	\$	26.33	\$	0.50	\$	0.50
\$	24.10	\$	21.68	\$	0.50	\$	0.50
\$	22.67	\$	22.40	\$	0.50	\$	0.50
\$	22.67	\$	22.40	\$	0.50	\$	0.50
\$	23.67	\$	23.38	\$	0.50	\$	0.50
\$	24.75	\$	24.45	\$	0.50	\$	0.50
\$	23.76	\$	23.47	\$	0.50	\$	0.50
\$	23.67	\$	23.38	\$	0.50	\$	0.50
\$	24.75	\$	24.45	\$	0.50	\$	0.50
\$	22.67	\$	22.40	\$	0.50	\$	0.50
\$	23.76	\$	23.47	\$	0.50	\$	0.50
\$	22.73	\$	22.40	\$	0.50	\$	0.50
\$	22.67	\$	22.40	\$	0.50	\$	0.50
\$	25.33	\$	24.53	\$	0.50	\$	0.50
\$	24.75	\$	24.45	\$	0.50	\$	0.50
\$	23.67	\$	23.38	\$	0.50	\$	0.50
\$	22.67	\$	22.40	\$	0.50	\$	0.50
\$	23.76	\$	23.47	\$	0.50	\$	0.50
\$	23.76	\$	23.47	\$	0.50	\$	0.50
\$	23.76	\$	23.47	\$	0.50	\$	0.50
\$	23.76	\$	23.47	\$	0.50	\$	0.50
\$	23.56	\$	23.27	\$	0.50	\$	0.50
\$	24.75	\$	24.45	\$	0.50	\$	0.50
\$	22.67	\$	22.40	\$	0.50	\$	0.50
\$	24.84	\$	23.47	\$	0.50	\$	0.50
\$	26.67	\$	26.33	\$	0.50	\$	0.50








REDACTED – FOR PUBLIC INSPECTION



REDACTED – FOR PUBLIC INSPECTION

PA: PA 170209 Marysville
PA: PA 170209 McAlisterville
PA: PA 170209 McConnellsburg
PA: PA 170209 McConnellstown
PA: PA 170209 Mercersburg
PA: PA 170209 Meridian
PA: PA 170209 Mifflintown
PA: PA 170209 Mill Hall
PA: PA 170209 Millerstown
PA: PA 170209 Mount Joy
PA: PA 170209 Mountville
PA: PA 170209 Mt. Holly Springs
PA: PA 170209 New Bloomfield
PA: PA 170209 New Oxford
PA: PA 170209 Newburg
PA: PA 170209 Newport
PA: PA 170209 Newville
PA: PA 170209 Nixon
PA: PA 170209 No Washington
PA: PA 170209 Orbisonia
PA: PA 170209 Osterburg
PA: PA 170209 Parker
PA: PA 170209 Petrolia
PA: PA 170209 Plain Grove
PA: PA 170209 Port Royal
PA: PA 170209 Portersville
PA: PA 170209 Prospect
PA: PA 170209 Reedsville
PA: PA 170209 Richfield
PA: PA 170209 Roaring Spring
PA: PA 170209 Schellsburg
PA: PA 170209 Shade Gap
PA: PA 170209 Shippensburg
PA: PA 170209 Slippery Rock
PA: PA 170209 St Thomas
PA: PA 170209 State Line
PA: PA 170209 Thompsontown
PA: PA 170209 Three Springs
PA: PA 170209 Volant
PA: PA 170209 Waynesboro
PA: PA 170209 West Sunbury
PA: PA 170209 Williamsburg
PA: PA 170209 York Springs
PA: PA 170209 Zion

End





REDACTED – FOR PUBLIC INSPECTION



REDACTED – FOR PUBLIC INSPECTION



REDACTED – FOR PUBLIC INSPECTION



REDACTED – FOR PUBLIC INSPECTION



\$	23.80	\$	23.80	\$	0.50	\$	0.50
\$	23.80	\$	23.80	\$	0.50	\$	0.50
\$	23.80	\$	23.80	\$	0.50	\$	0.50
\$	23.80	\$	23.80	\$	0.50	\$	0.50
\$	23.54	\$	23.54	\$	0.50	\$	0.50
\$	23.55	\$	23.55	\$	0.50	\$	0.50
\$	23.80	\$	23.80	\$	0.50	\$	0.50
\$	23.80	\$	23.80	\$	0.50	\$	0.50
\$	23.80	\$	23.80	\$	0.50	\$	0.50
\$	23.55	\$	23.55	\$	0.50	\$	0.50
\$	23.55	\$	23.55	\$	0.50	\$	0.50
\$	23.55	\$	23.55	\$	0.50	\$	0.50
\$	23.80	\$	23.55	\$	0.50	\$	0.50
\$	23.80	\$	23.80	\$	0.50	\$	0.50
\$	23.55	\$	23.80	\$	0.50	\$	0.50
\$	23.80	\$	23.55	\$	0.50	\$	0.50
\$	23.80	\$	23.80	\$	0.50	\$	0.50
\$	23.55	\$	23.80	\$	0.50	\$	0.50
\$	23.55	\$	23.55	\$	0.50	\$	0.50
\$	23.80	\$	23.80	\$	0.50	\$	0.50
\$	23.80	\$	23.80	\$	0.50	\$	0.50
\$	23.80	\$	23.80	\$	0.50	\$	0.50
\$	23.80	\$	23.80	\$	0.50	\$	0.50
\$	23.80	\$	23.80	\$	0.50	\$	0.50
\$	23.55	\$	23.55	\$	0.50	\$	0.50
\$	23.80	\$	23.80	\$	0.50	\$	0.50
\$	23.55	\$	23.55	\$	0.50	\$	0.50
\$	23.55	\$	23.80	\$	0.50	\$	0.50
\$	23.54	\$	23.80	\$	0.50	\$	0.50
\$	23.80	\$	23.80	\$	0.50	\$	0.50
\$	23.80	\$	23.80	\$	0.50	\$	0.50
\$	23.80	\$	23.55	\$	0.50	\$	0.50
\$	23.55	\$	23.55	\$	0.50	\$	0.50
\$	23.55	\$	23.80	\$	0.50	\$	0.50
\$	23.80	\$	23.80	\$	0.50	\$	0.50
\$	23.80	\$	23.80	\$	0.50	\$	0.50
\$	23.55	\$	23.55	\$	0.50	\$	0.50
\$	23.80	\$	23.80	\$	0.50	\$	0.50
\$	23.80	\$	23.80	\$	0.50	\$	0.50
\$	23.55	\$	23.55	\$	0.50	\$	0.50













REDACTED – FOR PUBLIC INSPECTION



REDACTED – FOR PUBLIC INSPECTION



REDACTED – FOR PUBLIC INSPECTION



REDACTED – FOR PUBLIC INSPECTION




Filing Date:
Holding Company:
Filing Name:

6/17/2013
CenturyLink Operating Companies
2013 Annual Filing Tariff Rate Comparison TRP Form

REDACTED – FOR PUBLIC INSPECTION

Study Area	EXCHANGES	Rate Ceiling Component Charge				
		Res / NP / BRI	SLB	Stand-alone	Mandatory	Zone
		Tariff Period	Tariff Period			
		<u>Projected Lines</u>	<u>Projected Lines</u>	<u>R1 rate</u>	<u>EAS</u>	<u>Charges</u>
United Telephone of the Carolinas - South Carolina (T862)						
SC: SC 240506	Beaufort					
SC: SC 240506	BRANCHVILLE					
SC: SC 240506	CHAPPELLS					
SC: SC 240506	CROSS HILL					
SC: SC 240506	Estill					
SC: SC 240506	EUTAWVILLE					
SC: SC 240506	Greenwood					
SC: SC 240506	Hampton					
SC: SC 240506	Hodges					
SC: SC 240506	Holly Hill					
SC: SC 240506	Laurel Bay					
SC: SC 240506	Low Country					
SC: SC 240506	Mountville					
SC: SC 240506	Ninety Six					
SC: SC 240506	Ridgeland					
SC: SC 240506	Saluda					
SC: SC 240506	St. Helena					
SC: SC 240506	Troy					
SC: SC 240506	Ware Shoals					
End						





REDACTED – FOR PUBLIC INSPECTION



REDACTED – FOR PUBLIC INSPECTION





REDACTED – FOR PUBLIC INSPECTION



es Calculation (51.915(b)(11))

cluding Lifeline)

State			State	Federal	Total Crnt Yr	Max Total	Res/NP/BRI	SLB	
<u>SLC</u>	<u>E911</u>	<u>TRS</u>	<u>USF</u>	<u>SLC</u>	Rate Ceiling	Rate Ceiling	Previous	Previous	MUL
					Comp. Chgs	Comp. Chgs	Yr Tariffed	Yr Tariffed	nonCentrex
					w/o ARC	Since 2012	Arc Rate	Arc Rate	Tariff Period
									Projected Lines
					\$ 23.88	\$ 22.75	\$ 0.50	\$ 0.50	
					\$ 24.20	\$ 23.07	\$ 0.50	\$ 0.50	
					\$ 24.28	\$ 23.15	\$ 0.50	\$ 0.50	
					\$ 24.28	\$ 23.15	\$ 0.50	\$ 0.50	
					\$ 23.25	\$ 22.11	\$ 0.50	\$ 0.50	
					\$ 22.67	\$ 21.53	\$ 0.50	\$ 0.50	
					\$ 24.78	\$ 23.15	\$ 0.50	\$ 0.50	
					\$ 22.75	\$ 22.11	\$ 0.50	\$ 0.50	
					\$ 24.28	\$ 23.65	\$ 0.50	\$ 0.50	
					\$ 22.67	\$ 21.61	\$ 0.50	\$ 0.50	
					\$ 23.88	\$ 23.07	\$ 0.50	\$ 0.50	
					\$ 24.80	\$ 24.29	\$ 0.50	\$ 0.50	
					\$ 24.28	\$ 23.15	\$ 0.50	\$ 0.50	
					\$ 24.28	\$ 23.15	\$ 0.50	\$ 0.50	
					\$ 24.80	\$ 24.69	\$ 0.50	\$ 0.50	
					\$ 22.75	\$ 21.25	\$ 0.50	\$ 0.50	
					\$ 23.88	\$ 23.15	\$ 0.50	\$ 0.50	
					\$ 24.78	\$ 23.65	\$ 0.50	\$ 0.50	
					\$ 24.28	\$ 23.15	\$ 0.50	\$ 0.50	













REDACTED – FOR PUBLIC INSPECTION



REDACTED – FOR PUBLIC INSPECTION



REDACTED – FOR PUBLIC INSPECTION



REDACTED – FOR PUBLIC INSPECTION



47 Filing Date:
Holding Company:
Filing Name:

6/17/2013
CenturyLink Operating Companies
2013 Annual Filing Tariff Rate Comparison TRP Form

REDACTED – FOR PUBLIC INSPECTION

Study Area	EXCHANGES	Rate Ceiling Component Charge				
		Res / NP / BRI	SLB	Stand-alone	Mandatory	Mandatory
		Tariff Period	Tariff Period		Zone	
		<u>Projected Lines</u>	<u>Projected Lines</u>	<u>R1 rate</u>	<u>EAS</u>	<u>Charges</u>
SD: SD 395145	QWEST CORP-South Dakota					
SD: SD 395145	ABERDEEN					
SD: SD 395145	ARLINGTON					
SD: SD 395145	BELLE FOURCHE					
SD: SD 395145	CANTON					
SD: SD 395145	CAVOUR					
SD: SD 395145	CHAMBERLAIN					
SD: SD 395145	COLMAN					
SD: SD 395145	DE SMET					
SD: SD 395145	DEADWOOD					
SD: SD 395145	ELK POINT					
SD: SD 395145	FLANDREAU					
SD: SD 395145	HARRISBURG					
SD: SD 395145	HILL CITY					
SD: SD 395145	HURON					
SD: SD 395145	IROQUOIS					
SD: SD 395145	LAKE PRESTON					
SD: SD 395145	LEAD					
SD: SD 395145	MADISON					
SD: SD 395145	MCINTOSH					
SD: SD 395145	MILBANK					
SD: SD 395145	MILLER					
SD: SD 395145	MITCHELL					
SD: SD 395145	MORRISTOWN					
SD: SD 395145	PIERRE					
SD: SD 395145	RAPID CITY					
SD: SD 395145	REDFIELD					
SD: SD 395145	SIOUX FALLS					
SD: SD 395145	SPEARFISH					
SD: SD 395145	STURGIS					
SD: SD 395145	TEA					
SD: SD 395145	TIMBER LAKE					
SD: SD 395145	VERMILLION					
SD: SD 395145	VOLGA					
SD: SD 395145	WATERTOWN					
SD: SD 395145	WHITEWOOD					
SD: SD 395145	YANKTON					

End







REDACTED – FOR PUBLIC INSPECTION













REDACTED – FOR PUBLIC INSPECTION



REDACTED – FOR PUBLIC INSPECTION



REDACTED – FOR PUBLIC INSPECTION



REDACTED – FOR PUBLIC INSPECTION

46

Filing Date:
Holding Company:
Filing Name:

6/17/2013
CenturyLink Operating Companies
2013 Annual Filing Tariff Rate Comparison TRP Form

REDACTED – FOR PUBLIC INSPECTION

Study Area	EXCHANGES	Rate Ceiling Component Charge				
		Res / NP / BRI	SLB	Stand-alone	Mandatory	Mandatory
		Tariff Period	Tariff Period		Zone	
		<u>Projected Lines</u>	<u>Projected Lines</u>	<u>R1 rate</u>	<u>EAS</u>	<u>Charges</u>
	CenturyTel of Claiborne Tennessee (T033)					
TN: TN 290557	New Tazewell					
TN: TN 290557	Sharps Chapel					
	CenturyTel of Adamsville, Inc. (T085)					
TN: TN 290552	Adamsville					
TN: TN 290552	Enville					
TN: TN 290552	Milledgeville					
TN: TN 290552	Shiloh					
TN: TN 290552	Yellow Creek					
	CenturyTel of Ooltewah-Collegedale, Inc. (T11)					
TN: TN 290574	Apison					
TN: TN 290574	Collegedale					
TN: TN 290574	Ooltewah					
	United Telephone of the Southeast LLC - Tenn					
TN: TN 290567	Baileyton					
TN: TN 290567	Blountville					
TN: TN 290567	Bluff City					
TN: TN 290567	Bristol					
TN: TN 290567	Butler					
TN: TN 290567	Church Hill					
TN: TN 290567	Elizabethton					
TN: TN 290567	Erwin					
TN: TN 290567	Fall Branch					
TN: TN 290567	Greeneville					
TN: TN 290567	Hampton					
TN: TN 290567	Johnson City					
TN: TN 290567	Jonesboro					
TN: TN 290567	Kingsport					
TN: TN 290567	Limestone					
TN: TN 290567	Midway Sullivan					
TN: TN 290567	Midway Washington					
TN: TN 290567	Mosheim					
TN: TN 290567	Mountain City					
TN: TN 290567	Roan Mountain					
TN: TN 290567	Stoney Creek					
TN: TN 290567	Sullivan Gardens					
End						



REDACTED – FOR PUBLIC INSPECTION



REDACTED – FOR PUBLIC INSPECTION













REDACTED – FOR PUBLIC INSPECTION



REDACTED – FOR PUBLIC INSPECTION



REDACTED – FOR PUBLIC INSPECTION



REDACTED – FOR PUBLIC INSPECTION



REDACTED – FOR PUBLIC INSPECTION

Filing Date:
Holding Company:
Filing Name:

6/17/2013
CenturyLink Operating Companies
2013 Annual Filing Tariff Rate Comparison TRP Form

REDACTED – FOR PUBLIC INSPECTION

Study Area	EXCHANGES	Rate Ceiling Component Charge				
		Res / NP / BRI	SLB	Stand-alone	Mandatory	Mandatory Zone
		Tariff Period	Tariff Period	R1 rate	EAS	Charges
		<u>Projected Lines</u>	<u>Projected Lines</u>			
TX: TX 442117	CenturyTel of Port Aransas, Inc, Texas (T032) Port Aransas					
TX: TX 442140	CenturyTel of San Marcos, Inc. (T125) San Marcos1					
TX: TX 442101	CenturyTelephone of Lake Dallas, Inc. (T137) Lk Dallas					
TX: TX 442114	Central Telephone Company of Texas d/b/a CenturyLink (T869) Alvord					
TX: TX 442114	Berclair					
TX: TX 442114	Boonsville					
TX: TX 442114	Boyd					
TX: TX 442114	Buckholts					
TX: TX 442114	Charco					
TX: TX 442114	Chico					
TX: TX 442114	Clifton					
TX: TX 442114	Copperas Cove					
TX: TX 442114	Cranfills Gap					
TX: TX 442114	Decatur					
TX: TX 442114	Florence					
TX: TX 442114	Glen Flora					
TX: TX 442114	Heidenheimer					
TX: TX 442114	Holland					
TX: TX 442114	Humble					
TX: TX 442114	Hutto					
TX: TX 442114	Kempner					
TX: TX 442114	Killeen/Ft Hood					
TX: TX 442114	Krum					
TX: TX 442114	Laguna Park					
TX: TX 442114	Little River					
TX: TX 442114	Lometa					
TX: TX 442114	Milano					
TX: TX 442114	Moffat					
TX: TX 442114	Nolanville					
TX: TX 442114	Oenaville					
TX: TX 442114	Pawnee					
TX: TX 442114	Pettus					
TX: TX 442114	Ponder					
TX: TX 442114	Porter					
TX: TX 442114	Porter Hts					
TX: TX 442114	Rhome					
TX: TX 442114	Saint Jo					
TX: TX 442114	Salado					
TX: TX 442114	Sanger					
TX: TX 442114	Slidell					
TX: TX 442114	Stockdale					
TX: TX 442114	Sunset					

TX: TX	442114	Turnersville	
TX: TX	442114	West Columbia	
TX: TX	442114	Zabckville	
		United Telephone Company of Texas d/b/a CenturyLink (T870)	
TX: TX	442084	Anderson	
TX: TX	442084	Arp	
TX: TX	442084	Athens	
TX: TX	442084	Bremond	
TX: TX	442084	Bridgeport	
TX: TX	442084	Brownsboro	
TX: TX	442084	Bullard	
TX: TX	442084	Cayuga	
TX: TX	442084	Chandler	
TX: TX	442084	Commerce	
TX: TX	442084	Cooper	
TX: TX	442084	Dublin	
TX: TX	442084	Eustace	
TX: TX	442084	FLAT	
TX: TX	442084	Frankston	
TX: TX	442084	Gatesville	
TX: TX	442084	Graford	
TX: TX	442084	Groesbeck	
TX: TX	442084	Hamilton	
TX: TX	442084	Hico	
TX: TX	442084	Jonesboro	
TX: TX	442084	Joplin	
TX: TX	442084	Kaufman	
TX: TX	442084	Kemp	
TX: TX	442084	Kerens	
TX: TX	442084	Koon Kreek	
TX: TX	442084	Kosse	
TX: TX	442084	Lk Palestine E	
TX: TX	442084	Mabank	
TX: TX	442084	Malakoff	
TX: TX	442084	Martins Mill	
TX: TX	442084	Millsap	
TX: TX	442084	Montalba	
TX: TX	442084	Murchison	
TX: TX	442084	Navasota	
TX: TX	442084	Neches	
TX: TX	442084	New London	
TX: TX	442084	Overton	
TX: TX	442084	Palestine	
TX: TX	442084	Palo Pinto	
TX: TX	442084	Paradise	
TX: TX	442084	Payne Springs	
TX: TX	442084	Perrin	
TX: TX	442084	Plantersville	
TX: TX	442084	Possum Kingdom	
TX: TX	442084	Pottsville	
TX: TX	442084	Price	
TX: TX	442084	Richards	
TX: TX	442084	Runaway Bay	
TX: TX	442084	Santo	
TX: TX	442084	Shiro	
TX: TX	442084	Stephenville	
TX: TX	442084	Tennessee Colon	
TX: TX	442084	Thornton	
TX: TX	442084	Tool Seven Pts	

TX: TX 442084
TX: TX 442084
TX: TX 442084
TX: TX 442084
End

Trinidad
Troup
Tucker
Washington





REDACTED – FOR PUBLIC INSPECTION



	\$	27.77	\$	29.17	\$	0.50	\$	0.50	
	\$	27.61	\$	29.52	\$	-	\$	0.50	
	\$	27.26	\$	29.17	\$	0.50	\$	0.50	
	\$	27.26	\$	29.17	\$	0.50	\$	0.50	





	\$	1.00	\$	1.00	\$	1.00
	\$	1.00	\$	1.00	\$	1.00
	\$	1.00	\$	1.00	\$	1.00
	\$	1.00	\$	1.00	\$	1.00





REDACTED – FOR PUBLIC INSPECTION



REDACTED – FOR PUBLIC INSPECTION

REDACTED – FOR PUBLIC INSPECTION


61

Filing Date:
Holding Company:
Filing Name:

6/17/2013
CenturyLink Operating Companies
2013 Annual Filing Tariff Rate Comparison TRP Form

REDACTED – FOR PUBLIC INSPECTION

Study Area	EXCHANGES	Rate Ceiling Component Charge				
		Res / NP / BRI	SLB	Stand-alone	Mandatory	Mandatory
		Tariff Period	Tariff Period		Zone	Zone
		<u>Projected Lines</u>	<u>Projected Lines</u>	<u>R1 rate</u>	<u>EAS</u>	<u>Charges</u>
	QWEST CORP-Utah					
UT: UT	505107 ALTA					
UT: UT	505107 AMERICAN FORK					
UT: UT	505107 BEAVER					
UT: UT	505107 BOUNTIFUL					
UT: UT	505107 BRIAN HEAD					
UT: UT	505107 BRIGHAM CITY					
UT: UT	505107 CEDAR CITY					
UT: UT	505107 CLEARFIELD					
UT: UT	505107 CORINNE					
UT: UT	505107 COTTONWOOD					
UT: UT	505107 FARMINGTON					
UT: UT	505107 HEBER CITY					
UT: UT	505107 HOLLADAY					
UT: UT	505107 HUNTSVILLE					
UT: UT	505107 HURRICANE					
UT: UT	505107 HYRUM					
UT: UT	505107 KAYSVILLE					
UT: UT	505107 KEARNS					
UT: UT	505107 LEEDS					
UT: UT	505107 LEHI					
UT: UT	505107 LOGAN					
UT: UT	505107 MAGNA					
UT: UT	505107 MIDVALE					
UT: UT	505107 MONROE					
UT: UT	505107 MORGAN					
UT: UT	505107 MOUNTAIN GREEN					
UT: UT	505107 MURRAY					
UT: UT	505107 NEPHI					
UT: UT	505107 OGDEN					
UT: UT	505107 OREM					
UT: UT	505107 PARK CITY					
UT: UT	505107 PAROWAN					
UT: UT	505107 PAYSON					
UT: UT	505107 PLEASANT GROVE					
UT: UT	505107 PROVO					
UT: UT	505107 RICHFIELD					
UT: UT	505107 RICHMOND					
UT: UT	505107 RIVERTON					
UT: UT	505107 SAINT GEORGE					
UT: UT	505107 SALEM					
UT: UT	505107 SALINA					
UT: UT	505107 SALT LAKE CITY					
UT: UT	505107 SANTAQUIN					
UT: UT	505107 SMITHFIELD					
UT: UT	505107 SPANISH FORK					
UT: UT	505107 SPRINGDALE					
UT: UT	505107 SPRINGVILLE					
UT: UT	505107 TOOEELE					



UT: UT
UT: UT
End

505107 VEYO
505107 WEST JORDAN







REDACTED – FOR PUBLIC INSPECTION





	\$	23.21	\$	22.20	\$	0.50	\$	0.50	
	\$	24.71	\$	23.70	\$	0.50	\$	0.50	







REDACTED – FOR PUBLIC INSPECTION

	\$	1.00	\$	1.00	\$	1.00
	\$	1.00	\$	1.00	\$	1.00





REDACTED – FOR PUBLIC INSPECTION



REDACTED – FOR PUBLIC INSPECTION



REDACTED – FOR PUBLIC INSPECTION

Filing Date:
Holding Company:
Filing Name:


6/17/2013
CenturyLink Operating Companies
2013 Annual Filing Tariff Rate Comparison TRP Form


REDACTED – FOR PUBLIC INSPECTION

Study Area	EXCHANGES	Rate Ceiling Component Charge				
		Res / NP / BRI	SLB	Stand-alone	Mandatory	Mandatory
		Tariff Period	Tariff Period		Zone	
		<u>Projected Lines</u>	<u>Projected Lines</u>	<u>R1 rate</u>	<u>EAS</u>	<u>Charges</u>
VA: VA 190254	Central Telephone of Virginia (T858)					
VA: VA 190254	AltaVista					
VA: VA 190254	Ararat					
VA: VA 190254	Arvonnia					
VA: VA 190254	Axton					
VA: VA 190254	Bachelors Hall					
VA: VA 190254	Bassett					
VA: VA 190254	BeaverDam					
VA: VA 190254	Blackstone					
VA: VA 190254	Boones Mill					
VA: VA 190254	Brodnax					
VA: VA 190254	Brookneal					
VA: VA 190254	Brownsburg					
VA: VA 190254	Buckingham					
VA: VA 190254	Buena Vista					
VA: VA 190254	Burkeville					
VA: VA 190254	Burnt Chimney					
VA: VA 190254	Charlottesville					
VA: VA 190254	Collinsville					
VA: VA 190254	Crewe					
VA: VA 190254	Crozet					
VA: VA 190254	Dillwyn					
VA: VA 190254	Farmville					
VA: VA 190254	Ferrum					
VA: VA 190254	Fieldale					
VA: VA 190254	Fork Union					
VA: VA 190254	Front Royal					
VA: VA 190254	Gladys					
VA: VA 190254	Glasgow					
VA: VA 190254	Gum Tree					
VA: VA 190254	Halifax					
VA: VA 190254	Hampden-Sydney					
VA: VA 190254	Kenbridge					
VA: VA 190254	La Crosse					
VA: VA 190254	Lexington					
VA: VA 190254	Luray					
VA: VA 190254	Martinsville					
VA: VA 190254	Meadows of Dan					
VA: VA 190254	Montpelier					
VA: VA 190254	Natural Bridge					
VA: VA 190254	Palmyra					
VA: VA 190254	Prospect					
VA: VA 190254	Ridgeway					
VA: VA 190254	Rocky Mount					
VA: VA 190254	Rustburg					
VA: VA 190254	Schuyler					
VA: VA 190254	Scottsville					
VA: VA 190254	Shenandoah					
VA: VA 190254	South Boston					


VA: VA 190254 South Hill
VA: VA 190254 Spencer
VA: VA 190254 Stanardsville
VA: VA 190254 Stanley
VA: VA 190254 Stuart
VA: VA 190254 Turbeville
VA: VA 190254 Union Hall
VA: VA 190254 Victoria
VA: VA 190254 Virgilina
VA: VA 190254 Volens
VA: VA 190254 Washington
VA: VA 190254 Whitmell
VA: VA 190254 Woolwine
United Telephone of Virginia (T859)
VA: VA 190567 Abingdon
VA: VA 190567 Austinville
VA: VA 190567 Bland
VA: VA 190567 Bristol
VA: VA 190567 Cana
VA: VA 190567 Ceres
VA: VA 190567 Chilhowie
VA: VA 190567 Comers Rock-Elk Creek
VA: VA 190567 Cripple Creek
VA: VA 190567 Damascus
VA: VA 190567 Fries
VA: VA 190567 Galax
VA: VA 190567 Gate City
VA: VA 190567 Glade Spring
VA: VA 190567 Hillsville
VA: VA 190567 Independence
VA: VA 190567 Konnarock
VA: VA 190567 Laurel Fork
VA: VA 190567 Marion
VA: VA 190567 Max Meadows
VA: VA 190567 Meadowview
VA: VA 190567 Morrison City
VA: VA 190567 Mouth of Wilson
VA: VA 190567 Rich Valley
VA: VA 190567 Rural Retreat
VA: VA 190567 Saltville
VA: VA 190567 Sugar Grove
VA: VA 190567 Sylvatus
VA: VA 190567 Wytheville

End






REDACTED – FOR PUBLIC INSPECTION



REDACTED – FOR PUBLIC INSPECTION



es Calculation (51.915(b)(11))

cluding Lifeline)

State			State	Federal	Total Crnt Yr	Max Total	Res/NP/BRI	SLB	
<u>SLC</u>	<u>E911</u>	<u>TRS</u>	<u>USF</u>	<u>SLC</u>	Rate Ceiling	Rate Ceiling	Previous	Previous	MUL
					Comp. Chgs	Comp. Chgs	Yr Tariffed	Yr Tariffed	nonCentrex
					w/o ARC	Since 2012	Arc Rate	Arc Rate	Tariff Period
									Projected Lines
					\$ 23.58	\$ 23.50	\$ 0.50	\$ 0.50	
					\$ 18.77	\$ 17.69	\$ 0.50	\$ 0.50	
					\$ 20.28	\$ 19.20	\$ 0.50	\$ 0.50	
					\$ 21.74	\$ 20.66	\$ 0.50	\$ 0.50	
					\$ 23.71	\$ 22.81	\$ 0.50	\$ 0.50	
					\$ 19.90	\$ 18.82	\$ 0.50	\$ 0.50	
					\$ 23.32	\$ 22.24	\$ 0.50	\$ 0.50	
					\$ 18.77	\$ 17.69	\$ 0.50	\$ 0.50	
					\$ 24.54	\$ 24.46	\$ 0.50	\$ 0.50	
					\$ 17.70	\$ 16.62	\$ 0.50	\$ 0.50	
					\$ 17.70	\$ 16.62	\$ 0.50	\$ 0.50	
					\$ 19.90	\$ 18.82	\$ 0.50	\$ 0.50	
					\$ 20.63	\$ 19.55	\$ 0.50	\$ 0.50	
					\$ 18.77	\$ 17.69	\$ 0.50	\$ 0.50	
					\$ 20.85	\$ 19.77	\$ 0.50	\$ 0.50	
					\$ 23.32	\$ 22.24	\$ 0.50	\$ 0.50	
					\$ 22.35	\$ 21.27	\$ 0.50	\$ 0.50	
					\$ 19.90	\$ 18.82	\$ 0.50	\$ 0.50	
					\$ 17.70	\$ 16.62	\$ 0.50	\$ 0.50	
					\$ 22.37	\$ 21.29	\$ 0.50	\$ 0.50	
					\$ 20.06	\$ 18.98	\$ 0.50	\$ 0.50	
					\$ 20.49	\$ 19.41	\$ 0.50	\$ 0.50	
					\$ 19.90	\$ 18.82	\$ 0.50	\$ 0.50	
					\$ 19.90	\$ 18.82	\$ 0.50	\$ 0.50	
					\$ 20.49	\$ 19.41	\$ 0.50	\$ 0.50	
					\$ 18.77	\$ 17.69	\$ 0.50	\$ 0.50	
					\$ 17.70	\$ 16.62	\$ 0.50	\$ 0.50	
					\$ 18.77	\$ 17.69	\$ 0.50	\$ 0.50	
					\$ 23.32	\$ 22.24	\$ 0.50	\$ 0.50	
					\$ 18.77	\$ 17.69	\$ 0.50	\$ 0.50	
					\$ 19.32	\$ 18.24	\$ 0.50	\$ 0.50	
					\$ 16.75	\$ 15.77	\$ 0.50	\$ 0.50	
					\$ 17.70	\$ 16.62	\$ 0.50	\$ 0.50	
					\$ 18.77	\$ 17.69	\$ 0.50	\$ 0.50	
					\$ 17.70	\$ 16.62	\$ 0.50	\$ 0.50	
					\$ 19.92	\$ 18.84	\$ 0.50	\$ 0.50	
					\$ 18.43	\$ 17.35	\$ 0.50	\$ 0.50	
					\$ 23.32	\$ 22.24	\$ 0.50	\$ 0.50	
					\$ 19.90	\$ 18.82	\$ 0.50	\$ 0.50	
					\$ 20.49	\$ 19.41	\$ 0.50	\$ 0.50	
					\$ 19.90	\$ 18.82	\$ 0.50	\$ 0.50	
					\$ 19.90	\$ 18.82	\$ 0.50	\$ 0.50	
					\$ 19.90	\$ 18.82	\$ 0.50	\$ 0.50	
					\$ 24.36	\$ 24.28	\$ 0.50	\$ 0.50	
					\$ 20.49	\$ 19.41	\$ 0.50	\$ 0.50	
					\$ 21.74	\$ 20.66	\$ 0.50	\$ 0.50	
					\$ 18.77	\$ 17.69	\$ 0.50	\$ 0.50	
					\$ 18.77	\$ 17.69	\$ 0.50	\$ 0.50	

	\$	17.70	\$	16.62	\$	0.50	\$	0.50
	\$	19.90	\$	18.82	\$	0.50	\$	0.50
	\$	24.54	\$	24.46	\$	0.50	\$	0.50
	\$	17.70	\$	16.62	\$	0.50	\$	0.50
	\$	17.70	\$	16.62	\$	0.50	\$	0.50
	\$	19.90	\$	18.82	\$	0.50	\$	0.50
	\$	19.90	\$	18.82	\$	0.50	\$	0.50
	\$	18.97	\$	17.89	\$	0.50	\$	0.50
	\$	19.90	\$	18.82	\$	0.50	\$	0.50
	\$	19.90	\$	18.82	\$	0.50	\$	0.50
	\$	23.71	\$	22.80	\$	0.50	\$	0.50
	\$	22.53	\$	21.45	\$	0.50	\$	0.50
	\$	18.77	\$	17.69	\$	0.50	\$	0.50

	\$	21.56	\$	20.48	\$	0.50	\$	0.50
	\$	21.74	\$	20.66	\$	0.50	\$	0.50
	\$	19.21	\$	18.13	\$	0.50	\$	0.50
	\$	22.70	\$	21.62	\$	0.50	\$	0.50
	\$	21.00	\$	19.92	\$	0.50	\$	0.50
	\$	19.21	\$	18.13	\$	0.50	\$	0.50
	\$	21.95	\$	20.87	\$	0.50	\$	0.50
	\$	19.51	\$	18.43	\$	0.50	\$	0.50
	\$	21.74	\$	20.66	\$	0.50	\$	0.50
	\$	21.74	\$	20.66	\$	0.50	\$	0.50
	\$	20.39	\$	19.31	\$	0.50	\$	0.50
	\$	20.39	\$	19.31	\$	0.50	\$	0.50
	\$	21.00	\$	19.92	\$	0.50	\$	0.50
	\$	21.74	\$	20.66	\$	0.50	\$	0.50
	\$	20.39	\$	19.31	\$	0.50	\$	0.50
	\$	19.21	\$	18.13	\$	0.50	\$	0.50
	\$	24.20	\$	24.12	\$	0.50	\$	0.50
	\$	21.00	\$	19.92	\$	0.50	\$	0.50
	\$	21.83	\$	20.75	\$	0.50	\$	0.50
	\$	21.56	\$	20.48	\$	0.50	\$	0.50
	\$	21.56	\$	20.48	\$	0.50	\$	0.50
	\$	22.70	\$	21.62	\$	0.50	\$	0.50
	\$	19.51	\$	18.43	\$	0.50	\$	0.50
	\$	21.56	\$	20.48	\$	0.50	\$	0.50
	\$	21.74	\$	20.66	\$	0.50	\$	0.50
	\$	22.03	\$	20.95	\$	0.50	\$	0.50
	\$	21.74	\$	20.66	\$	0.50	\$	0.50
	\$	22.70	\$	21.62	\$	0.50	\$	0.50
	\$	21.56	\$	20.48	\$	0.50	\$	0.50









REDACTED – FOR PUBLIC INSPECTION



REDACTED – FOR PUBLIC INSPECTION




REDACTED – FOR PUBLIC INSPECTION

Filing Date:
 Holding Company:
 Filing Name:



6/17/2013
 CenturyLink Operating Companies
 2013 Annual Filing Tariff Rate Comparison TRP Form

REDACTED – FOR PUBLIC INSPECTION


Study Area	EXCHANGES	Rate Ceiling Component Charge				
		Res / NP / BRI	SLB	Stand-alone	Mandatory	Mandatory
		Tariff Period	Tariff Period		Zone	Zone
		<u>Projected Lines</u>	<u>Projected Lines</u>	<u>R1 rate</u>	<u>EAS</u>	<u>Charges</u>
	CenturyTel of Washington, Inc. (T141)					
WA WA 522408	Almira					
WA WA 522408	Ames Lake					
WA WA 522408	Arletta					
WA WA 522408	Ashford					
WA WA 522408	Basin City					
WA WA 522408	Carnation					
WA WA 522408	Cathlamet					
WA WA 522408	Cheney					
WA WA 522408	Chewelah					
WA WA 522408	Clearwater					
WA WA 522408	Connell					
WA WA 522408	Coulee City					
WA WA 522408	Creston					
WA WA 522408	Curtis					
WA WA 522408	Davenport					
WA WA 522408	Edwall-Tyler					
WA WA 522408	Elma					
WA WA 522408	Eltopia					
WA WA 522408	Eureka					
WA WA 522408	Ewu					
WA WA 522408	Fall City					
WA WA 522408	Forks					
WA WA 522408	Fox Island					
WA WA 522408	Gig Harbor					
WA WA 522408	Glenoma					
WA WA 522408	Harrington					
WA WA 522408	Humptulips					
WA WA 522408	Hunters					
WA WA 522408	Kahlotus					
WA WA 522408	Kettle Falls					
WA WA 522408	Kingston					
WA WA 522408	Lake Quinault					
WA WA 522408	Lakebay					
WA WA 522408	Lind					
WA WA 522408	Long Beach					
WA WA 522408	Mathews Corner					
WA WA 522408	McCleary					
WA WA 522408	Medical Lake					
WA WA 522408	Mesa					
WA WA 522408	Mineral					
WA WA 522408	Montesano					
WA WA 522408	Morton					
WA WA 522408	Nespelem					
WA WA 522408	North Vashon					
WA WA 522408	NorthBend					
WA WA 522408	Ocosta					
WA WA 522408	Odessa					
WA WA 522408	Orting					




WA WA	522408	Pacific Beach
WA WA	522408	Packwood
WA WA	522408	Pe Ell
WA WA	522408	Puget Island
WA WA	522408	Randle
WA WA	522408	Raymond
WA WA	522408	Reardan
WA WA	522408	Ritzville-Benge
WA WA	522408	Royal City
WA WA	522408	Snoqualmie Pass
WA WA	522408	Snoqualmie Ridge
WA WA	522408	South Bend
WA WA	522408	South Prairie
WA WA	522408	Spangle
WA WA	522408	Sprague
WA WA	522408	Starbuck
WA WA	522408	Twisp
WA WA	522408	Vader
WA WA	522408	Valley
WA WA	522408	Vashon
WA WA	522408	Washtucna
WA WA	522408	Wilbur
WA WA	522408	Wilson Creek
WA WA	522408	Winthrop
WA WA	522408	Yacolt
		CenturyTel of Inter Island, Inc. (T142)
WA WA	522408	San Juan
		CenturyTel of Cowiche, Inc. (T143)
WA WA	522410	Cowiche
WA WA	522410	Rimrock
WA WA	522410	Tieton
		United Telephone Co. of the Northwest - Washington (T876)
WA WA	522400	Chimacum
WA WA	522400	Columbia
WA WA	522400	Dallesport
WA WA	522400	Glenwood
WA WA	522400	Goldendale
WA WA	522400	Grandview
WA WA	522400	Granger
WA WA	522400	Harrah
WA WA	522400	Klickitat
WA WA	522400	Lyle
WA WA	522400	Mabton
WA WA	522400	Mattawa
WA WA	522400	Paterson
WA WA	522400	Poulsbo
WA WA	522400	Prosser
WA WA	522400	Roosevelt
WA WA	522400	Stevenson
WA WA	522400	Sunnyside
WA WA	522400	Toppenish
WA WA	522400	Trout Lake
WA WA	522400	Wapato
WA WA	522400	White Salmon
WA WA	522400	White Swan
WA WA	522400	Whitstran
WA WA	522400	Willard
WA WA	522400	Wishram



WA WA	522400	Zillah
		QWEST CORP-WA
WA WA	525161	ABERDEEN
WA WA	525161	AUBURN
WA WA	525161	BAINBRIDGE ISLAND
WA WA	525161	BATTLE GROUND
WA WA	525161	BELFAIR
WA WA	525161	BELLEVUE
WA WA	525161	BELLINGHAM
WA WA	525161	BLACK DIAMOND
WA WA	525161	BREMERTON
WA WA	525161	BUCKLEY
WA WA	525161	CASTLE ROCK
WA WA	525161	CENTRALIA
WA WA	525161	CHEHALIS
WA WA	525161	CLE ELUM
WA WA	525161	COLFAX
WA WA	525161	COLVILLE
WA WA	525161	COPALIS BEACH
WA WA	525161	COULEE DAM
WA WA	525161	CRYSTAL MOUNTAIN
WA WA	525161	DAYTON
WA WA	525161	DEER PARK
WA WA	525161	DES MOINES
WA WA	525161	EASTON
WA WA	525161	ELK
WA WA	525161	ENUMCLAW
WA WA	525161	EPHRATA
WA WA	525161	GRAHAM
WA WA	525161	HOODSPORT
WA WA	525161	ISSAQUAH
WA WA	525161	KENT
WA WA	525161	LIBERTY LAKE
WA WA	525161	LONGVIEW
WA WA	525161	LOON LAKE
WA WA	525161	MAPLE VALLEY
WA WA	525161	MOSES LAKE
WA WA	525161	NEWMAN LAKE
WA WA	525161	NORTHPORT
WA WA	525161	OLYMPIA
WA WA	525161	OMAK
WA WA	525161	OROVILLE
WA WA	525161	OTHELLO
WA WA	525161	PASCO
WA WA	525161	PATEROS
WA WA	525161	POMEROY
WA WA	525161	PORT ANGELES
WA WA	525161	PORT LUDLOW
WA WA	525161	PORT ORCHARD
WA WA	525161	PORT TOWNSEND
WA WA	525161	PUYALLUP
WA WA	525161	RIDGEFIELD
WA WA	525161	ROCHESTER
WA WA	525161	ROY
WA WA	525161	SEATAC
WA WA	525161	SEQUIM
WA WA	525161	SHELTON
WA WA	525161	SILVERDALE



WA WA 525161 SPOKANE
WA WA 525161 SPRINGDALE
WA WA 525161 SUMNER
WA WA 525161 TACOMA
WA WA 525161 VANCOUVER
WA WA 525161 WAITSBURG WA
WA WA 525161 WALLA WALLA
WA WA 525161 WARDEN
WA WA 525161 WINLOCK
WA WA 525161 YAKIMA
End





es Calculation (51.915(b)(11))

cluding Lifeline)

State			State	Federal	Total Crnt Yr	Max Total	Res/NP/BRI	SLB	
<u>SLC</u>	<u>E911</u>	<u>TRS</u>	<u>USF</u>	<u>SLC</u>	Rate Ceiling	Rate Ceiling	Previous	Previous	MUL
					Comp. Chgs	Comp. Chgs	Yr Tariffed	Yr Tariffed	nonCentrex
					w/o ARC	Since 2012	Arc Rate	Arc Rate	Tariff Period
									Projected Lines
					\$ 17.67	\$ 17.69	\$ 0.50	\$ 0.50	
					\$ 23.52	\$ 23.54	\$ 0.50	\$ 0.50	
					\$ 33.52	\$ 23.54	\$ 0.50	\$ 0.50	
					\$ 17.67	\$ 17.44	\$ 0.50	\$ 0.50	
					\$ 20.02	\$ 20.04	\$ 0.50	\$ 0.50	
					\$ 23.52	\$ 23.54	\$ 0.50	\$ 0.50	
					\$ 17.87	\$ 17.64	\$ 0.50	\$ 0.50	
					\$ 23.52	\$ 23.54	\$ 0.50	\$ 0.50	
					\$ 21.52	\$ 21.54	\$ 0.50	\$ 0.50	
					\$ 21.52	\$ 21.54	\$ 0.50	\$ 0.50	
					\$ 20.02	\$ 20.04	\$ 0.50	\$ 0.50	
					\$ 17.67	\$ 17.44	\$ 0.50	\$ 0.50	
					\$ 20.02	\$ 20.04	\$ 0.50	\$ 0.50	
					\$ 17.77	\$ 17.54	\$ 0.50	\$ 0.50	
					\$ 20.02	\$ 20.04	\$ 0.50	\$ 0.50	
					\$ 17.77	\$ 17.54	\$ 0.50	\$ 0.50	
					\$ 21.52	\$ 21.54	\$ 0.50	\$ 0.50	
					\$ 21.52	\$ 21.54	\$ 0.50	\$ 0.50	
					\$ 17.12	\$ 16.89	\$ 0.50	\$ 0.50	
					\$ 23.52	\$ 23.54	\$ 0.50	\$ 0.50	
					\$ 23.52	\$ 23.54	\$ 0.50	\$ 0.50	
					\$ 21.52	\$ 21.54	\$ 0.50	\$ 0.50	
					\$ 33.52	\$ 23.54	\$ 0.50	\$ 0.50	
					\$ 33.52	\$ 23.54	\$ 0.50	\$ 0.50	
					\$ 20.02	\$ 20.04	\$ 0.50	\$ 0.50	
					\$ 17.12	\$ 16.89	\$ 0.50	\$ 0.50	
					\$ 17.67	\$ 17.44	\$ 0.50	\$ 0.50	
					\$ 21.52	\$ 21.54	\$ 0.50	\$ 0.50	
					\$ 20.02	\$ 20.04	\$ 0.50	\$ 0.50	
					\$ 21.52	\$ 21.54	\$ 0.50	\$ 0.50	
					\$ 22.52	\$ 22.54	\$ 0.50	\$ 0.50	
					\$ 17.87	\$ 17.64	\$ 0.50	\$ 0.50	
					\$ 33.52	\$ 23.54	\$ 0.50	\$ 0.50	
					\$ 17.67	\$ 17.44	\$ 0.50	\$ 0.50	
					\$ 21.52	\$ 21.54	\$ 0.50	\$ 0.50	
					\$ 21.52	\$ 21.54	\$ 0.50	\$ 0.50	
					\$ 21.52	\$ 21.54	\$ 0.50	\$ 0.50	
					\$ 23.52	\$ 23.54	\$ 0.50	\$ 0.50	
					\$ 20.02	\$ 20.04	\$ 0.50	\$ 0.50	
					\$ 20.02	\$ 20.04	\$ 0.50	\$ 0.50	
					\$ 22.52	\$ 22.54	\$ 0.50	\$ 0.50	
					\$ 20.02	\$ 20.04	\$ 0.50	\$ 0.50	
					\$ 17.77	\$ 17.54	\$ 0.50	\$ 0.50	
					\$ 23.52	\$ 23.54	\$ 0.50	\$ 0.50	
					\$ 23.52	\$ 23.54	\$ 0.50	\$ 0.50	
					\$ 17.77	\$ 17.54	\$ 0.50	\$ 0.50	
					\$ 17.12	\$ 16.89	\$ 0.50	\$ 0.50	
					\$ 23.52	\$ 23.54	\$ 0.50	\$ 0.50	

	\$ 17.12	\$ 16.89	\$ 0.50	\$ 0.50
	\$ 20.02	\$ 20.04	\$ 0.50	\$ 0.50
	\$ 17.87	\$ 17.64	\$ 0.50	\$ 0.50
	\$ 20.02	\$ 20.04	\$ 0.50	\$ 0.50
	\$ 20.02	\$ 20.04	\$ 0.50	\$ 0.50
	\$ 17.12	\$ 16.89	\$ 0.50	\$ 0.50
	\$ 23.52	\$ 23.54	\$ 0.50	\$ 0.50
	\$ 17.67	\$ 17.44	\$ 0.50	\$ 0.50
	\$ 17.67	\$ 17.44	\$ 0.50	\$ 0.50
	\$ 23.52	\$ 23.54	\$ 0.50	\$ 0.50
	\$ 23.52	\$ 23.54	\$ 0.50	\$ 0.50
	\$ 17.12	\$ 16.89	\$ 0.50	\$ 0.50
	\$ 23.52	\$ 23.54	\$ 0.50	\$ 0.50
	\$ 23.52	\$ 23.54	\$ 0.50	\$ 0.50
	\$ 19.87	\$ 19.64	\$ 0.50	\$ 0.50
	\$ 17.67	\$ 17.44	\$ 0.50	\$ 0.50
	\$ 20.02	\$ 20.04	\$ 0.50	\$ 0.50
	\$ 17.87	\$ 17.64	\$ 0.50	\$ 0.50
	\$ 21.52	\$ 21.54	\$ 0.50	\$ 0.50
	\$ 23.52	\$ 23.54	\$ 0.50	\$ 0.50
	\$ 20.02	\$ 20.04	\$ 0.50	\$ 0.50
	\$ 17.67	\$ 17.44	\$ 0.50	\$ 0.50
	\$ 17.87	\$ 17.64	\$ 0.50	\$ 0.50
	\$ 20.02	\$ 20.04	\$ 0.50	\$ 0.50
	\$ 17.77	\$ 17.54	\$ 0.50	\$ 0.50
	\$ 21.52	\$ 21.29	\$ 0.50	\$ 0.50
	\$ 19.12	\$ 18.94	\$ 0.50	\$ 0.50
	\$ 20.12	\$ 19.94	\$ 0.50	\$ 0.50
	\$ 19.12	\$ 18.94	\$ 0.50	\$ 0.50
	\$ 19.27	\$ 19.29	\$ 0.50	\$ 0.50
	\$ 23.02	\$ 23.04	\$ -	\$ 0.50
	\$ 19.27	\$ 19.29	\$ 0.50	\$ 0.50
	\$ 18.02	\$ 18.04	\$ 0.50	\$ 0.50
	\$ 18.02	\$ 18.04	\$ 0.50	\$ 0.50
	\$ 19.27	\$ 19.29	\$ 0.50	\$ 0.50
	\$ 19.27	\$ 19.09	\$ 0.50	\$ 0.50
	\$ 23.02	\$ 22.84	\$ 0.50	\$ 0.50
	\$ 18.02	\$ 18.04	\$ 0.50	\$ 0.50
	\$ 18.02	\$ 18.04	\$ 0.50	\$ 0.50
	\$ 19.27	\$ 19.29	\$ 0.50	\$ 0.50
	\$ 19.27	\$ 19.29	\$ 0.50	\$ 0.50
	\$ 18.02	\$ 18.04	\$ 0.50	\$ 0.50
	\$ 23.52	\$ 23.54	\$ 0.50	\$ 0.50
	\$ 19.27	\$ 19.29	\$ 0.50	\$ 0.50
	\$ 18.02	\$ 18.04	\$ 0.50	\$ 0.50
	\$ 16.02	\$ 16.04	\$ 0.50	\$ 0.50
	\$ 19.77	\$ 19.79	\$ 0.50	\$ 0.50
	\$ 23.02	\$ 22.84	\$ 0.50	\$ 0.50
	\$ 18.02	\$ 18.04	\$ 0.50	\$ 0.50
	\$ 23.02	\$ 22.84	\$ 0.50	\$ 0.50
	\$ 18.02	\$ 18.04	\$ 0.50	\$ 0.50
	\$ 23.02	\$ 22.84	\$ 0.50	\$ 0.50
	\$ 19.27	\$ 19.29	\$ 0.50	\$ 0.50
	\$ 18.02	\$ 18.04	\$ 0.50	\$ 0.50
	\$ 19.27	\$ 25.29	\$ 0.50	\$ 0.50

	\$	20.51	\$	20.41	\$	0.50	\$	0.50	
	\$	20.51	\$	20.41	\$	0.50	\$	0.50	
	\$	20.51	\$	20.41	\$	0.50	\$	0.50	
	\$	20.51	\$	20.41	\$	0.50	\$	0.50	
	\$	20.51	\$	20.41	\$	0.50	\$	0.50	
	\$	20.51	\$	20.41	\$	0.50	\$	0.50	
	\$	20.51	\$	20.41	\$	0.50	\$	0.50	
	\$	20.51	\$	20.41	\$	0.50	\$	0.50	
	\$	20.51	\$	20.41	\$	0.50	\$	0.50	
	\$	20.51	\$	20.41	\$	0.50	\$	0.50	



	\$	1.00	\$	1.00	\$	1.00
	\$	1.00	\$	1.00	\$	1.00
	\$	1.00	\$	1.00	\$	1.00
	\$	1.00	\$	1.00	\$	1.00
	\$	1.00	\$	1.00	\$	1.00
	\$	1.00	\$	1.00	\$	1.00
	\$	1.00	\$	1.00	\$	1.00
	\$	1.00	\$	1.00	\$	1.00
	\$	1.00	\$	1.00	\$	1.00
	\$	1.00	\$	1.00	\$	1.00
	\$	1.00	\$	1.00	\$	1.00



REDACTED – FOR PUBLIC INSPECTION

Filing Date:
Holding Company:
Filing Name:

6/17/2013
CenturyLink Operating Companies
2013 Annual Filing Tariff Rate Comparison TRP Form

REDACTED – FOR PUBLIC INSPECTION




Study Area	EXCHANGES	Rate Ceiling Component Charge				
		Res / NP / BRI	SLB	Stand-alone	Mandatory	Mandatory
		Tariff Period	Tariff Period		Zone	
		<u>Projected Lines</u>	<u>Projected Lines</u>	<u>R1 rate</u>	<u>EAS</u>	<u>Charges</u>
	CenturyTel of Wisconsin, LLC. d/b/a CenturyLink (T070)					
WI: WI 330895	LaCrosse					
WI: WI 330895	Onalaska					
WI: WI 330895	West Salem					
	CenturyTel of Southern Wisconsin, LLC. d/b/a CenturyLink (T072)					
WI: WI 330931	Cambria					
WI: WI 330931	Fall River					
WI: WI 330931	Fox Lake					
WI: WI 330931	Randolph					
WI: WI 330931	Rio					
	CenturyTel of Fairwater-Brandon-Alto, LLC d/b/a CenturyLink (T073)					
WI: WI 330877	Fairwater-Brandon					
	Telephone USA of Wisconsin, LLC (T096)					
WI: WI 331155	Balsam Lake					
WI: WI 331155	Barron					
WI: WI 331155	Birchwood					
WI: WI 331155	Boyceville					
WI: WI 331155	Butternut					
WI: WI 331155	Centuria					
WI: WI 331155	Colfax					
WI: WI 331155	Eastman					
WI: WI 331155	Elk Mound					
WI: WI 331155	Elmwood					
WI: WI 331155	Gillett					
WI: WI 331155	Glenwood City					
WI: WI 331155	Glidden					
WI: WI 331155	Hayward					
WI: WI 331155	Knapp					
WI: WI 331155	Lakewood					
WI: WI 331155	Laona					
WI: WI 331155	Maiden Rock					
WI: WI 331155	Mellen					
WI: WI 331155	Park Falls					
WI: WI 331155	Pepin					
WI: WI 331155	Plum City					
WI: WI 331155	Prairie du Chien					
WI: WI 331155	Prescott					
WI: WI 331155	Rice Lake					
WI: WI 331155	Seneca					
WI: WI 331155	Spider Lake					
WI: WI 331155	Springbrook					
WI: WI 331155	St. Croix Falls					
WI: WI 331155	Stone Lake					
WI: WI 331155	Suring					
WI: WI 331155	Wabeno					
WI: WI 331155	Wauzeka					
WI: WI 331155	Wheeler					
WI: WI 331155	Winter					
	CenturyTel of Central Wisconsin, LLC (T098)					

WI: WI	331159	Alma Center	
WI: WI	331159	Arcadia	
WI: WI	331159	Argyle	
WI: WI	331159	Augusta	
WI: WI	331159	Bangor	
WI: WI	331159	Benton	
WI: WI	331159	Black Creek	
WI: WI	331159	Black River Falls	
WI: WI	331159	Blair	
WI: WI	331159	Centerville	
WI: WI	331159	Cleghorn	
WI: WI	331159	Darlington	
WI: WI	331159	Denmark	
WI: WI	331159	Ettrick	
WI: WI	331159	Fairchild	
WI: WI	331159	Fall Creek	
WI: WI	331159	Fountain City	
WI: WI	331159	Galesville	
WI: WI	331159	Gratiot	
WI: WI	331159	Hixton	
WI: WI	331159	Holmen	
WI: WI	331159	Kingston	
WI: WI	331159	Luxemburg	
WI: WI	331159	Markesan	
WI: WI	331159	Melrose	
WI: WI	331159	Merrillan	
WI: WI	331159	Mindoro	
WI: WI	331159	Montfort	
WI: WI	331159	Muscoda	
WI: WI	331159	New Franken	
WI: WI	331159	Nichols	
WI: WI	331159	Osseo	
WI: WI	331159	Pickett	
WI: WI	331159	Rosendale	
WI: WI	331159	Seymour	
WI: WI	331159	Shiocton	
WI: WI	331159	Shullsburg	
WI: WI	331159	Taylor	
WI: WI	331159	Trempealeu	
WI: WI	331159	Wautoma	
WI: WI	331159	Whitehall	
WI: WI	331159	Wiota	
		CenturyTel of Forestville, LLC. d/b/a CenturyLink (T105)	
WI: WI	330884	Brussels	
WI: WI	330884	Forestville	
WI: WI	330884	Little Sturgeon	
		CenturyTel of Larsen, Readfield, LLC. d/b/a CenturyLink (T106)	
WI: WI	330898	Larson	
WI: WI	330898	Readfield	
		CenturyTel of Monroe County, Inc. (T108)	
WI: WI	330913	Cashton	
WI: WI	330913	Cataract	
WI: WI	330913	Ft McCoy	
WI: WI	330913	Norwalk	
WI: WI	330913	Ontario	
WI: WI	330913	Sparta	
WI: WI	330913	Wilton	
		CenturyTel of Northwest Wisconsin, LLC dba CenturyLink (T109)	
WI: WI	330950	Bennett	

WI: WI 330950 Cloverton
WI: WI 330950 Dairyland
WI: WI 330950 Danbury
WI: WI 330950 Dresser
WI: WI 330950 Frederic
WI: WI 330950 Gordon
WI: WI 330950 Hammond
WI: WI 330950 Lake Nebagamon
WI: WI 330950 Lewis
WI: WI 330950 Minong
WI: WI 330950 Osceola
WI: WI 330950 Poplar
WI: WI 330950 Solon Springs
WI: WI 330950 Webb Lake
WI: WI 330950 Webster
WI: WI 330950 West Danbury
CenturyTel of Northern Wisconsin, LLC dba CenturyLink (T111)

WI: WI 330956 Boulder Junction
WI: WI 330956 Brantwood
WI: WI 330956 Eagle Point
WI: WI 330956 Gilman
WI: WI 330956 Gleason
WI: WI 330956 Glen Flora
WI: WI 330956 Hawkins
WI: WI 330956 Holcombe
WI: WI 330956 Jim Falls
WI: WI 330956 Jump River
WI: WI 330956 Kennan
WI: WI 330956 Manitowish Waters
WI: WI 330956 Mercer
WI: WI 330956 Ogema
WI: WI 330956 Presque Isle
WI: WI 330956 Sheldon
WI: WI 330956 Springstead

WI: WI 330922 Amberg
WI: WI 330922 Avoca
WI: WI 330922 Boscobel
WI: WI 330922 Boyd
WI: WI 330922 Cadott
WI: WI 330922 Casco
WI: WI 330922 Chetek
WI: WI 330922 Coleman
WI: WI 330922 Crivitz
WI: WI 330922 Cumberland
WI: WI 330922 DeForest
WI: WI 330922 Delafield
WI: WI 330922 Dousman
WI: WI 330922 Eagle
WI: WI 330922 East Troy
WI: WI 330922 Elroy
WI: WI 330922 Fremont
WI: WI 330922 Genesee
WI: WI 330922 Goodman
WI: WI 330922 Harmony
WI: WI 330922 Hazel Green
WI: WI 330922 Highland
WI: WI 330922 Lena
WI: WI 330922 Milton



WI: WI 330922 Mount Zion
WI: WI 330922 Mukwonago
WI: WI 330922 Neshkoro
WI: WI 330922 North Prairie
WI: WI 330922 Palmyra
WI: WI 330922 Pembine
WI: WI 330922 Platteville
WI: WI 330922 Poy Sippi
WI: WI 330922 Poynette
WI: WI 330922 Ripon
WI: WI 330922 Spooner
WI: WI 330922 Steuben
WI: WI 330922 Sullivan
WI: WI 330922 Thorp
WI: WI 330922 Tomah
WI: WI 330922 Twin Bridge
WI: WI 330922 Warrens
WI: WI 330922 Wausaukee
WI: WI 330922 Weyauwega
WI: WI 330922 Wild Rose
WI: WI 330922 Wonewoc

CenturyTel of the Midwest-Kendall, Inc. dba CenturyLink (T162)

WI: WI 330924 Ashland
WI: WI 330924 Baraboo
WI: WI 330924 Bayfield
WI: WI 330924 Berlin
WI: WI 330924 Cornell
WI: WI 330924 Greenlake
WI: WI 330924 Hurley
WI: WI 330924 Kendall
WI: WI 330924 Ladysmith
WI: WI 330924 Marinette
WI: WI 330924 Mazomanie
WI: WI 330924 No Freedom
WI: WI 330924 Oconto
WI: WI 330924 Oconto Falls
WI: WI 330924 Peshtigo
WI: WI 330924 Princeton
WI: WI 330924 Red Granite
WI: WI 330924 Saxon
WI: WI 330924 Stanley
WI: WI 330924 Superior
WI: WI 330924 Superior East
WI: WI 330924 Superior Main
WI: WI 330924 Superior Pattison
WI: WI 330924 Washburn

End



es Calculation (51.915(b)(11))					Total Crnt Yr	Max Total	Res/NP/BRI	SLB	MUL
cluding Lifeline)					Rate Ceiling	Rate Ceiling	Previous	Previous	nonCentrex
State			State	Federal	Comp. Chgs	Comp. Chgs	Yr Tariffed	Yr Tariffed	Tariff Period
<u>SLC</u>	<u>E911</u>	<u>TRS</u>	<u>USF</u>	<u>SLC</u>	w/o ARC	Since 2012	Arc Rate	Arc Rate	Projected Lines
					\$ 24.22	\$ 24.22	\$ 0.50	\$ 0.50	
					\$ 24.22	\$ 24.22	\$ 0.50	\$ 0.50	
					\$ 24.22	\$ 24.22	\$ 0.50	\$ 0.50	
					\$ 24.90	\$ 24.90	\$ 0.50	\$ 0.50	
					\$ 25.25	\$ 25.24	\$ 0.50	\$ 0.50	
					\$ 26.84	\$ 26.84	\$ 0.50	\$ 0.50	
					\$ 26.91	\$ 26.91	\$ 0.50	\$ 0.50	
					\$ 21.52	\$ 21.52	\$ 0.50	\$ 0.50	
					\$ 29.11	\$ 29.01	\$ 0.50	\$ 0.50	
					\$ 35.44	\$ 35.27	\$ -	\$ 0.50	
					\$ 35.43	\$ 35.26	\$ -	\$ 0.50	
					\$ 34.61	\$ 34.27	\$ -	\$ 0.50	
					\$ 35.40	\$ 35.23	\$ -	\$ 0.50	
					\$ 33.44	\$ 33.27	\$ -	\$ 0.50	
					\$ 34.44	\$ 34.27	\$ -	\$ 0.50	
					\$ 35.40	\$ 35.23	\$ -	\$ 0.50	
					\$ 34.44	\$ 34.27	\$ -	\$ 0.50	
					\$ 37.40	\$ 37.23	\$ -	\$ 0.50	
					\$ 33.40	\$ 33.23	\$ -	\$ 0.50	
					\$ 32.38	\$ 32.21	\$ -	\$ 0.50	
					\$ 31.40	\$ 31.23	\$ -	\$ 0.50	
					\$ 31.28	\$ 31.11	\$ -	\$ 0.50	
					\$ 33.61	\$ 33.27	\$ -	\$ 0.50	
					\$ 35.40	\$ 35.23	\$ -	\$ 0.50	
					\$ 33.38	\$ 33.27	\$ -	\$ 0.50	
					\$ 33.44	\$ 33.70	\$ -	\$ 0.50	
					\$ 32.44	\$ 32.64	\$ -	\$ 0.50	
					\$ 31.28	\$ 31.11	\$ -	\$ 0.50	
					\$ 32.11	\$ 31.77	\$ -	\$ 0.50	
					\$ 31.94	\$ 32.14	\$ -	\$ 0.50	
					\$ 32.44	\$ 32.64	\$ -	\$ 0.50	
					\$ 32.44	\$ 32.27	\$ -	\$ 0.50	
					\$ 35.33	\$ 35.16	\$ -	\$ 0.50	
					\$ 34.44	\$ 34.26	\$ -	\$ 0.50	
					\$ 35.44	\$ 35.27	\$ -	\$ 0.50	
					\$ 34.61	\$ 34.24	\$ -	\$ 0.50	
					\$ 34.41	\$ 34.27	\$ -	\$ 0.50	
					\$ 34.44	\$ 34.27	\$ -	\$ 0.50	
					\$ 34.61	\$ 34.27	\$ -	\$ 0.50	
					\$ 34.38	\$ 34.27	\$ -	\$ 0.50	
					\$ 34.44	\$ 34.70	\$ -	\$ 0.50	
					\$ 34.44	\$ 34.27	\$ -	\$ 0.50	
					\$ 35.40	\$ 35.23	\$ -	\$ 0.50	
					\$ 31.61	\$ 31.27	\$ -	\$ 0.50	

	\$ 30.90	\$ 30.90	\$ -	\$ 0.50
	\$ 28.30	\$ 28.30	\$ 0.50	\$ 0.50
	\$ 27.30	\$ 27.30	\$ 0.50	\$ 0.50
	\$ 32.10	\$ 32.10	\$ -	\$ 0.50
	\$ 30.14	\$ 30.30	\$ -	\$ 0.50
	\$ 28.30	\$ 28.30	\$ 0.50	\$ 0.50
	\$ 32.06	\$ 32.06	\$ -	\$ 0.50
	\$ 29.21	\$ 29.21	\$ 0.50	\$ 0.50
	\$ 28.27	\$ 28.27	\$ 0.50	\$ 0.50
	\$ 30.27	\$ 30.27	\$ -	\$ 0.50
	\$ 32.10	\$ 32.10	\$ -	\$ 0.50
	\$ 28.30	\$ 27.90	\$ 0.50	\$ 0.50
	\$ 32.30	\$ 32.30	\$ -	\$ 0.50
	\$ 28.27	\$ 28.27	\$ 0.50	\$ 0.50
	\$ 28.90	\$ 28.90	\$ 0.50	\$ 0.50
	\$ 32.10	\$ 32.10	\$ -	\$ 0.50
	\$ 31.30	\$ 31.30	\$ -	\$ 0.50
	\$ 30.27	\$ 30.27	\$ -	\$ 0.50
	\$ 28.30	\$ 28.30	\$ 0.50	\$ 0.50
	\$ 30.21	\$ 30.21	\$ -	\$ 0.50
	\$ 32.11	\$ 32.11	\$ -	\$ 0.50
	\$ 29.23	\$ 29.23	\$ 0.50	\$ 0.50
	\$ 32.30	\$ 32.36	\$ -	\$ 0.50
	\$ 28.23	\$ 28.23	\$ 0.50	\$ 0.50
	\$ 30.21	\$ 30.21	\$ -	\$ 0.50
	\$ 30.90	\$ 30.90	\$ -	\$ 0.50
	\$ 29.21	\$ 29.21	\$ 0.50	\$ 0.50
	\$ 30.16	\$ 30.16	\$ -	\$ 0.50
	\$ 27.80	\$ 27.80	\$ 0.50	\$ 0.50
	\$ 32.30	\$ 32.36	\$ -	\$ 0.50
	\$ 28.30	\$ 28.30	\$ 0.50	\$ 0.50
	\$ 28.27	\$ 28.27	\$ 0.50	\$ 0.50
	\$ 32.13	\$ 32.13	\$ -	\$ 0.50
	\$ 32.13	\$ 32.13	\$ -	\$ 0.50
	\$ 32.30	\$ 32.30	\$ -	\$ 0.50
	\$ 32.06	\$ 32.08	\$ -	\$ 0.50
	\$ 29.30	\$ 29.30	\$ 0.50	\$ 0.50
	\$ 30.21	\$ 30.21	\$ -	\$ 0.50
	\$ 27.77	\$ 27.77	\$ 0.50	\$ 0.50
	\$ 28.22	\$ 28.22	\$ 0.50	\$ 0.50
	\$ 29.27	\$ 29.27	\$ 0.50	\$ 0.50
	\$ 27.80	\$ 27.80	\$ 0.50	\$ 0.50
	\$ 29.61	\$ 29.61	\$ -	\$ 0.50
	\$ 29.61	\$ 29.61	\$ -	\$ 0.50
	\$ 29.61	\$ 29.61	\$ -	\$ 0.50
	\$ 30.65	\$ 30.76	\$ -	\$ 0.50
	\$ 23.01	\$ 22.92	\$ 0.50	\$ 0.50
	\$ 20.90	\$ 20.90	\$ 0.50	\$ 0.50
	\$ 20.97	\$ 21.06	\$ 0.50	\$ 0.50
	\$ 20.90	\$ 21.06	\$ -	\$ 0.50
	\$ 20.90	\$ 21.06	\$ 0.50	\$ 0.50
	\$ 20.90	\$ 21.06	\$ 0.50	\$ 0.50
	\$ 20.90	\$ 21.06	\$ 0.50	\$ 0.50
	\$ 20.90	\$ 21.06	\$ 0.50	\$ 0.50
	\$ 27.55	\$ 27.55	\$ 0.50	\$ 0.50

	\$ 25.31	\$ 24.51	\$ 0.50	\$ 0.50
	\$ 27.71	\$ 27.29	\$ 0.50	\$ 0.50
	\$ 28.00	\$ 27.58	\$ 0.50	\$ 0.50
	\$ 27.60	\$ 27.60	\$ 0.50	\$ 0.50
	\$ 27.60	\$ 27.60	\$ 0.50	\$ 0.50
	\$ 27.31	\$ 27.31	\$ 0.50	\$ 0.50
	\$ 27.43	\$ 27.43	\$ 0.50	\$ 0.50
	\$ 27.55	\$ 27.20	\$ 0.50	\$ 0.50
	\$ 27.60	\$ 27.60	\$ 0.50	\$ 0.50
	\$ 27.57	\$ 27.57	\$ 0.50	\$ 0.50
	\$ 27.60	\$ 27.55	\$ 0.50	\$ 0.50
	\$ 27.55	\$ 27.55	\$ 0.50	\$ 0.50
	\$ 27.55	\$ 27.55	\$ 0.50	\$ 0.50
	\$ 27.57	\$ 27.58	\$ 0.50	\$ 0.50
	\$ 27.55	\$ 27.58	\$ 0.50	\$ 0.50
	\$ 27.06	\$ 26.64	\$ 0.50	\$ 0.50
	\$ 28.87	\$ 28.97	\$ 0.50	\$ 0.50
	\$ 28.97	\$ 28.87	\$ 0.50	\$ 0.50
	\$ 28.86	\$ 29.57	-	\$ 0.50
	\$ 29.57	\$ 28.97	\$ 0.50	\$ 0.50
	\$ 28.97	\$ 28.57	\$ 0.50	\$ 0.50
	\$ 28.97	\$ 28.97	\$ 0.50	\$ 0.50
	\$ 28.76	\$ 28.48	\$ 0.50	\$ 0.50
	\$ 28.97	\$ 28.57	\$ 0.50	\$ 0.50
	\$ 28.86	\$ 28.97	\$ 0.50	\$ 0.50
	\$ 29.57	\$ 29.57	-	\$ 0.50
	\$ 28.97	\$ 29.57	-	\$ 0.50
	\$ 28.87	\$ 28.97	\$ 0.50	\$ 0.50
	\$ 25.99	\$ 26.29	\$ 0.50	\$ 0.50
	\$ 29.57	\$ 29.57	-	\$ 0.50
	\$ 28.87	\$ 28.87	\$ 0.50	\$ 0.50
	\$ 29.57	\$ 28.86	\$ 0.50	\$ 0.50
	\$ 25.99	\$ 26.39	\$ 0.50	\$ 0.50
	\$ 23.23	\$ 23.23	\$ 0.50	\$ 0.50
	\$ 24.87	\$ 24.87	\$ 0.50	\$ 0.50
	\$ 25.01	\$ 25.01	\$ 0.50	\$ 0.50
	\$ 24.90	\$ 24.81	\$ 0.50	\$ 0.50
	\$ 24.90	\$ 24.90	\$ 0.50	\$ 0.50
	\$ 25.01	\$ 25.01	\$ 0.50	\$ 0.50
	\$ 23.21	\$ 23.21	\$ 0.50	\$ 0.50
	\$ 23.23	\$ 23.23	\$ 0.50	\$ 0.50
	\$ 25.01	\$ 25.01	\$ 0.50	\$ 0.50
	\$ 24.25	\$ 24.25	\$ 0.50	\$ 0.50
	\$ 24.85	\$ 24.85	\$ 0.50	\$ 0.50
	\$ 24.77	\$ 24.77	\$ 0.50	\$ 0.50
	\$ 24.81	\$ 24.81	\$ 0.50	\$ 0.50
	\$ 25.01	\$ 24.81	\$ 0.50	\$ 0.50
	\$ 25.01	\$ 24.81	\$ 0.50	\$ 0.50
	\$ 22.96	\$ 22.85	\$ 0.50	\$ 0.50
	\$ 24.93	\$ 24.93	\$ 0.50	\$ 0.50
	\$ 24.77	\$ 24.77	\$ 0.50	\$ 0.50
	\$ 25.01	\$ 25.01	\$ 0.50	\$ 0.50
	\$ 25.01	\$ 24.97	\$ 0.50	\$ 0.50
	\$ 24.39	\$ 24.31	\$ 0.50	\$ 0.50
	\$ 24.87	\$ 24.87	\$ 0.50	\$ 0.50
	\$ 23.68	\$ 23.68	\$ 0.50	\$ 0.50
	\$ 24.85	\$ 24.81	\$ 0.50	\$ 0.50

	\$	21.66	\$	21.66	\$	0.50	\$	0.50
	\$	25.01	\$	24.81	\$	0.50	\$	0.50
	\$	24.94	\$	24.94	\$	0.50	\$	0.50
	\$	24.77	\$	24.77	\$	0.50	\$	0.50
	\$	25.01	\$	24.81	\$	0.50	\$	0.50
	\$	23.23	\$	23.19	\$	0.50	\$	0.50
	\$	25.01	\$	25.01	\$	0.50	\$	0.50
	\$	24.93	\$	24.93	\$	0.50	\$	0.50
	\$	24.85	\$	24.85	\$	0.50	\$	0.50
	\$	24.94	\$	24.94	\$	0.50	\$	0.50
	\$	24.98	\$	24.98	\$	0.50	\$	0.50
	\$	21.66	\$	21.66	\$	0.50	\$	0.50
	\$	21.78	\$	21.78	\$	0.50	\$	0.50
	\$	25.61	\$	25.61	\$	0.50	\$	0.50
	\$	24.85	\$	25.01	\$	0.50	\$	0.50
	\$	25.01	\$	24.97	\$	0.50	\$	0.50
	\$	24.96	\$	25.01	\$	0.50	\$	0.50
	\$	25.01	\$	24.97	\$	0.50	\$	0.50
	\$	24.93	\$	24.93	\$	0.50	\$	0.50
	\$	24.97	\$	24.97	\$	0.50	\$	0.50
	\$	24.96	\$	24.96	\$	0.50	\$	0.50
	\$	23.87	\$	23.87	\$	0.50	\$	0.50
	\$	23.76	\$	24.07	\$	0.50	\$	0.50
	\$	23.87	\$	23.87	\$	0.50	\$	0.50
	\$	23.80	\$	23.82	\$	0.50	\$	0.50
	\$	23.76	\$	23.76	\$	0.50	\$	0.50
	\$	23.80	\$	23.47	\$	0.50	\$	0.50
	\$	23.47	\$	23.83	\$	0.50	\$	0.50
	\$	23.82	\$	23.76	\$	0.50	\$	0.50
	\$	23.87	\$	23.73	\$	0.50	\$	0.50
	\$	23.87	\$	23.87	\$	0.50	\$	0.50
	\$	23.73	\$	23.80	\$	0.50	\$	0.50
	\$	23.76	\$	24.07	\$	0.50	\$	0.50
	\$	23.87	\$	23.82	\$	0.50	\$	0.50
	\$	23.87	\$	24.07	\$	0.50	\$	0.50
	\$	23.87	\$	23.76	\$	0.50	\$	0.50
	\$	23.80	\$	24.47	\$	0.50	\$	0.50
	\$	23.79	\$	23.82	\$	0.50	\$	0.50
	\$	23.47	\$	23.79	\$	0.50	\$	0.50
	\$	24.47	\$	23.87	\$	0.50	\$	0.50
	\$	23.82	\$	23.47	\$	0.50	\$	0.50
	\$	23.82	\$	23.87	\$	0.50	\$	0.50
	\$	23.82	\$	23.87	\$	0.50	\$	0.50
	\$	23.82	\$	23.83	\$	0.50	\$	0.50
	\$	23.87	\$	23.80	\$	0.50	\$	0.50



REDACTED – FOR PUBLIC INSPECTION



REDACTED – FOR PUBLIC INSPECTION

55

Filing Date:
Holding Company:
Filing Name:

6/17/2013
CenturyLink Operating Companies
2013 Annual Filing Tariff Rate Comparison TRP Form

REDACTED – FOR PUBLIC INSPECTION

Study Area	EXCHANGES	Rate Ceiling Component Charge				
		Res / NP / BRI Tariff Period <u>Projected Lines</u>	SLB Tariff Period <u>Projected Lines</u>	Stand-alone <u>R1 rate</u>	Mandatory <u>EAS</u>	Mandatory Zone <u>Charges</u>
	CenturyTel of Wyoming, Inc. (T150)					
WY WY 512299	Big Piney					
WY WY 512299	Boulder					
WY WY 512299	Daniel					
WY WY 512299	Farson					
WY WY 512299	Medicine Bow					
WY WY 512299	Pinedale					
	United Telephone Company of the West - Wyoming (T875)					
WY WY 511595	Guernsey					
WY WY 511595	LaGrange					
WY WY 511595	Lingle					
WY WY 511595	Torrington					
WY WY 511595	West Lyman					
	QWEST CORP-WY					
WY WY 515108	AFTON					
WY WY 515108	ALADDIN					
WY WY 515108	BEULAH					
WY WY 515108	BORDER					
WY WY 515108	BUFFALO					
WY WY 515108	CASPER					
WY WY 515108	CHEYENNE					
WY WY 515108	CODY					
WY WY 515108	DOUGLAS					
WY WY 515108	EVANSTON					
WY WY 515108	GILLETTE					
WY WY 515108	GLENDO					
WY WY 515108	GLENROCK					
WY WY 515108	GREEN RIVER					
WY WY 515108	JACKSON					
WY WY 515108	KEMMERER					
WY WY 515108	LAKE					
WY WY 515108	LANDER					
WY WY 515108	LARAMIE					
WY WY 515108	LUSK					
WY WY 515108	MAMMOTH					
WY WY 515108	MORAN					
WY WY 515108	OLD FAITHFUL					
WY WY 515108	POWELL					
WY WY 515108	RAWLINS					
WY WY 515108	RIVERTON					
WY WY 515108	ROCK SPRINGS					
WY WY 515108	SHERIDAN					
WY WY 515108	WHEATLAND					
WY WY 515108	WRIGHT					

End



REDACTED – FOR PUBLIC INSPECTION



REDACTED – FOR PUBLIC INSPECTION



REDACTED – FOR PUBLIC INSPECTION



es Calculation (51.915(b)(11))

cluding Lifeline)

State			State	Federal	Total Crnt Yr	Max Total	Res/NP/BRI	SLB	
<u>SLC</u>	<u>E911</u>	<u>TRS</u>	<u>USF</u>	<u>SLC</u>	Rate Ceiling	Rate Ceiling	Previous	Previous	MUL
					Comp. Chgs	Comp. Chgs	Yr Tariffed	Yr Tariffed	nonCentrex
					w/o ARC	Since 2012	Arc Rate	Arc Rate	Tariff Period
									Projected Lines
					\$ 28.45	\$ 22.21	\$ 0.50	\$ 0.50	
					\$ 28.45	\$ 22.21	\$ 0.50	\$ 0.50	
					\$ 28.45	\$ 22.21	\$ 0.50	\$ 0.50	
					\$ 28.70	\$ 22.46	\$ 0.50	\$ 0.50	
					\$ 28.70	\$ 22.46	\$ 0.50	\$ 0.50	
					\$ 28.45	\$ 22.21	\$ 0.50	\$ 0.50	
					\$ 40.67	\$ 41.14	\$ -	\$ 0.50	
					\$ 40.67	\$ 41.14	\$ -	\$ 0.50	
					\$ 40.67	\$ 41.14	\$ -	\$ 0.50	
					\$ 34.18	\$ 34.24	\$ -	\$ 0.50	
					\$ 43.69	\$ 44.17	\$ -	\$ 0.50	
					\$ 42.48	\$ 42.54	\$ -	\$ 0.50	
					\$ 41.77	\$ 41.83	\$ -	\$ 0.50	
					\$ 41.77	\$ 41.83	\$ -	\$ 0.50	
					\$ 41.77	\$ 41.83	\$ -	\$ -	
					\$ 41.77	\$ 41.83	\$ -	\$ 0.50	
					\$ 42.15	\$ 42.21	\$ -	\$ 0.50	
					\$ 42.00	\$ 42.06	\$ -	\$ 0.50	
					\$ 41.52	\$ 41.58	\$ -	\$ 0.50	
					\$ 41.77	\$ 41.83	\$ -	\$ 0.50	
					\$ 41.77	\$ 41.83	\$ -	\$ 0.50	
					\$ 42.16	\$ 42.22	\$ -	\$ 0.50	
					\$ 42.18	\$ 42.24	\$ -	\$ 0.50	
					\$ 42.15	\$ 42.21	\$ -	\$ 0.50	
					\$ 42.15	\$ 42.21	\$ -	\$ 0.50	
					\$ 42.15	\$ 42.21	\$ -	\$ 0.50	
					\$ 41.77	\$ 41.83	\$ -	\$ 0.50	
					\$ 43.79	\$ 43.85	\$ -	\$ 0.50	
					\$ 42.31	\$ 42.37	\$ -	\$ 0.50	
					\$ 41.77	\$ 41.83	\$ -	\$ 0.50	
					\$ 41.77	\$ 41.83	\$ -	\$ 0.50	
					\$ 43.54	\$ 43.60	\$ -	\$ 0.50	
					\$ 42.15	\$ 42.21	\$ -	\$ 0.50	
					\$ 43.79	\$ 43.85	\$ -	\$ 0.50	
					\$ 41.52	\$ 41.83	\$ -	\$ 0.50	
					\$ 41.77	\$ 41.83	\$ -	\$ 0.50	
					\$ 42.31	\$ 42.37	\$ -	\$ 0.50	
					\$ 41.77	\$ 41.83	\$ -	\$ 0.50	
					\$ 43.79	\$ 43.85	\$ -	\$ 0.50	
					\$ 42.18	\$ 42.24	\$ -	\$ 0.50	
					\$ 42.16	\$ 42.22	\$ -	\$ 0.50	







REDACTED – FOR PUBLIC INSPECTION



REDACTED – FOR PUBLIC INSPECTION



REDACTED – FOR PUBLIC INSPECTION



REDACTED – FOR PUBLIC INSPECTION



REDACTED – FOR PUBLIC INSPECTION



REDACTED – FOR PUBLIC INSPECTION

Filing Date: 6/17/2013
Holding Company: CenturyLink Operating Companies
Filing Name: 2013 Annual Filing Tariff Rate Comparison TRP Form

ARCCTRP-CAF-2

REDACTED – FOR PUBLIC INSPECTION

Eligible Revenue - Current Yr Recovery	\$ 153,697,466
Maximum Imputed ARC Revenue	\$ 147,890,128
Tariffed ARC Revenue	
Expected CAF ICC Support	\$ 5,807,338

	Total ARC Rev
Eligible Revenue - Current Yr Recovery	\$ 153,697,466
Tariffed ARC Rev + Expected CAF ICC Support	

Residential Rate Ceiling: (51.915(b)(12))	\$ 30.00
Maximum MLB SLC+ARC (51.915(e)(5)(iv))	\$ 12.20
Max ARC for current year: Res/SLB	\$ 1.00
Max ARC for current year: MLB	\$ 2.00
Max ARC increase per year: Res/SLB	\$ 0.50
Max ARC increase per year: MLB	\$ 1.00

State		Exchange/RG		RESIDENCE / NP / BRI / SLB (excluding Lifeline)										NonCentrex
Res/NP/BRI	SLB	Maximum	RES/NP/BRI	RES/NP/BRI	SLB	SLB	Total	Total	ARC Revenue			NonCentrex		
Tariff Period	Tariff Period	Total Rate	Previous Yr	Maximum	Previous Yr	Maximum	RES/NP/BRI	RES/NP/BRI	at Tariffed			Tariff Period		
Projected Lines	Projected Lines	Chgs w/o ARC	Arc Rate	ARC Rate	Arc Rate	ARC Rate	Rate	below Res Rate	Rate			Projected Lines		
							Rate	Ceiling (\$30)						
AL	AL: Alberta	\$ 27.84	\$ 0.50	\$ 1.00	\$ 1.00	\$ 0.50	\$ 1.00	\$ 1.00						
	AL: Aliceville	\$ 27.61	\$ 0.50	\$ 1.00	\$ 1.00	\$ 0.50	\$ 1.00	\$ 1.00						
	AL: Ashland	\$ 29.69	\$ 0.50	\$ 0.31	\$ 0.31	\$ 0.50	\$ 1.00	\$ 1.00						
	AL: Bayou La Batre	\$ 33.49	\$ -	\$ -	\$ -	\$ 0.50	\$ 1.00	\$ 1.00						
	AL: Berry	\$ 29.59	\$ 0.50	\$ 0.41	\$ 0.41	\$ 0.50	\$ 1.00	\$ 1.00						
	AL: Brilliant	\$ 27.51	\$ 0.50	\$ 1.00	\$ 1.00	\$ 0.50	\$ 1.00	\$ 1.00						
	AL: Carrollton	\$ 27.61	\$ 0.50	\$ 1.00	\$ 1.00	\$ 0.50	\$ 1.00	\$ 1.00						
	AL: Chulafinne	\$ 29.69	\$ 0.50	\$ 0.31	\$ 0.31	\$ 0.50	\$ 1.00	\$ 1.00						
	AL: Coffeeville	\$ 27.71	\$ 0.50	\$ 1.00	\$ 1.00	\$ 0.50	\$ 1.00	\$ 1.00						
	AL: Dauphin Island	\$ 33.49	\$ -	\$ -	\$ -	\$ 0.50	\$ 1.00	\$ 1.00						
	AL: Delta	\$ 29.69	\$ 0.50	\$ 0.31	\$ 0.31	\$ 0.50	\$ 1.00	\$ 1.00						
	AL: Detroit	\$ 27.51	\$ 0.50	\$ 1.00	\$ 1.00	\$ 0.50	\$ 1.00	\$ 1.00						
	AL: Double Springs	\$ 29.36	\$ 0.50	\$ 0.64	\$ 0.64	\$ 0.50	\$ 1.00	\$ 1.00						
	AL: Ethelsville	\$ 27.61	\$ 0.50	\$ 1.00	\$ 1.00	\$ 0.50	\$ 1.00	\$ 1.00						
	AL: Falkville	\$ 27.11	\$ 0.50	\$ 1.00	\$ 1.00	\$ 0.50	\$ 1.00	\$ 1.00						
	AL: Fayette	\$ 29.59	\$ 0.50	\$ 0.41	\$ 0.41	\$ 0.50	\$ 1.00	\$ 1.00						
	AL: Fowl River	\$ 33.49	\$ -	\$ -	\$ -	\$ 0.50	\$ 1.00	\$ 1.00						
	AL: Gordo	\$ 27.61	\$ 0.50	\$ 1.00	\$ 1.00	\$ 0.50	\$ 1.00	\$ 1.00						
	AL: Grand Bay	\$ 33.49	\$ -	\$ -	\$ -	\$ 0.50	\$ 1.00	\$ 1.00						
	AL: Guin	\$ 29.59	\$ 0.50	\$ 0.41	\$ 0.41	\$ 0.50	\$ 1.00	\$ 1.00						
	AL: Hackleburg	\$ 27.51	\$ 0.50	\$ 1.00	\$ 1.00	\$ 0.50	\$ 1.00	\$ 1.00						
	AL: Haleyville	\$ 29.36	\$ 0.50	\$ 0.64	\$ 0.64	\$ 0.50	\$ 1.00	\$ 1.00						
	AL: Hamilton	\$ 27.51	\$ 0.50	\$ 1.00	\$ 1.00	\$ 0.50	\$ 1.00	\$ 1.00						
	AL: Heflin	\$ 28.36	\$ 0.50	\$ 1.00	\$ 1.00	\$ 0.50	\$ 1.00	\$ 1.00						
	AL: Irvington	\$ 33.49	\$ -	\$ -	\$ -	\$ 0.50	\$ 1.00	\$ 1.00						
	AL: Jemison	\$ 27.52	\$ 0.50	\$ 1.00	\$ 1.00	\$ 0.50	\$ 1.00	\$ 1.00						
	AL: Lecta	\$ 28.96	\$ 0.50	\$ 1.00	\$ 1.00	\$ 0.50	\$ 1.00	\$ 1.00						
	AL: Lincoln	\$ 27.28	\$ 0.50	\$ 1.00	\$ 1.00	\$ 0.50	\$ 1.00	\$ 1.00						
	AL: Lineville	\$ 29.69	\$ 0.50	\$ 0.31	\$ 0.31	\$ 0.50	\$ 1.00	\$ 1.00						
	AL: Massey	\$ 29.36	\$ 0.50	\$ 0.64	\$ 0.64	\$ 0.50	\$ 1.00	\$ 1.00						
	AL: Mentone	\$ 27.53	\$ 0.50	\$ 1.00	\$ 1.00	\$ 0.50	\$ 1.00	\$ 1.00						
	AL: Morrisons Cross Roads	\$ 28.96	\$ 0.50	\$ 1.00	\$ 1.00	\$ 0.50	\$ 1.00	\$ 1.00						
	AL: Notasulga	\$ 29.69	\$ 0.50	\$ 0.31	\$ 0.31	\$ 0.50	\$ 1.00	\$ 1.00						
	AL: Oden Ridge	\$ 27.11	\$ 0.50	\$ 1.00	\$ 1.00	\$ 0.50	\$ 1.00	\$ 1.00						

State Exchange/RG

RESIDENCE / NP / BRI / SLB (excluding Lifeline)

Res/NP/BRI Tariff Period Projected Lines	SLB Tariff Period Projected Lines	Maximum Total Rate Chgs w/o ARC	RES/NP/BRI Previous Yr Arc Rate	RES/NP/BRI Current Year		SLB Previous Yr Arc Rate	SLB Current Year		Total RES/NP/BRI Rate	Total RES/NP/BRI below Res Rate Ceiling (\$30)	ARC Revenue at Tariffed Rate	NonCentrex Tariff Period Projected Lines
				Maximum	Tariffed		Maximum	Tariffed				
				ARC Rate	ARC Rate		ARC Rate	ARC Rate				
AL: Orrville		\$ 25.86	\$ 0.50	\$ 1.00	\$ 1.00	\$ 0.50	\$ 1.00	\$ 1.00				
AL: Panola		\$ 27.61	\$ 0.50	\$ 1.00	\$ 1.00	\$ 0.50	\$ 1.00	\$ 1.00				
AL: Pell City		\$ 25.92	\$ 0.50	\$ 1.00	\$ 1.00	\$ 0.50	\$ 1.00	\$ 1.00				
AL: Phil Campbell		\$ 29.36	\$ 0.50	\$ 0.64	\$ 0.64	\$ 0.50	\$ 1.00	\$ 1.00				
AL: Pine Hill		\$ 27.84	\$ 0.50	\$ 1.00	\$ 1.00	\$ 0.50	\$ 1.00	\$ 1.00				
AL: Reform		\$ 27.61	\$ 0.50	\$ 1.00	\$ 1.00	\$ 0.50	\$ 1.00	\$ 1.00				
AL: Rockford		\$ 29.61	\$ 0.50	\$ 0.39	\$ 0.39	\$ 0.50	\$ 1.00	\$ 1.00				
AL: Sulligent		\$ 26.61	\$ 0.50	\$ 1.00	\$ 1.00	\$ 0.50	\$ 1.00	\$ 1.00				
AL: Tallassee		\$ 29.69	\$ 0.50	\$ 0.31	\$ 0.31	\$ 0.50	\$ 1.00	\$ 1.00				
AL: Thorsby		\$ 27.52	\$ 0.50	\$ 1.00	\$ 1.00	\$ 0.50	\$ 1.00	\$ 1.00				
AL: Trussville		\$ 31.89	\$ -	\$ -	\$ -	\$ 0.50	\$ 1.00	\$ 1.00				
AL: Valley Head		\$ 27.53	\$ 0.50	\$ 1.00	\$ 1.00	\$ 0.50	\$ 1.00	\$ 1.00				
AL: Vernon		\$ 26.61	\$ 0.50	\$ 1.00	\$ 1.00	\$ 0.50	\$ 1.00	\$ 1.00				
AL: Wadley		\$ 29.69	\$ 0.50	\$ 0.31	\$ 0.31	\$ 0.50	\$ 1.00	\$ 1.00				
AL: Wedowee		\$ 28.96	\$ 0.50	\$ 1.00	\$ 1.00	\$ 0.50	\$ 1.00	\$ 1.00				
AL: Winfield		\$ 29.59	\$ 0.50	\$ 0.41	\$ 0.41	\$ 0.50	\$ 1.00	\$ 1.00				
AL: Woodland		\$ 28.96	\$ 0.50	\$ 1.00	\$ 1.00	\$ 0.50	\$ 1.00	\$ 1.00				
AL: Abbeville		\$ 27.63	\$ 0.50	\$ 1.00	\$ 1.00	\$ 0.50	\$ 1.00	\$ 1.00				
AL: Andalusia		\$ 27.24	\$ 0.50	\$ 1.00	\$ 1.00	\$ 0.50	\$ 1.00	\$ 1.00				
AL: Ariton		\$ 27.70	\$ 0.50	\$ 1.00	\$ 1.00	\$ 0.50	\$ 1.00	\$ 1.00				
AL: Banks		\$ 27.30	\$ 0.50	\$ 1.00	\$ 1.00	\$ 0.50	\$ 1.00	\$ 1.00				
AL: Brantley		\$ 29.78	\$ 0.50	\$ 0.22	\$ 0.22	\$ 0.50	\$ 1.00	\$ 1.00				
AL: Brundidge		\$ 27.63	\$ 0.50	\$ 1.00	\$ 1.00	\$ 0.50	\$ 1.00	\$ 1.00				
AL: Clio		\$ 27.70	\$ 0.50	\$ 1.00	\$ 1.00	\$ 0.50	\$ 1.00	\$ 1.00				
AL: Columbia		\$ 26.70	\$ 0.50	\$ 1.00	\$ 1.00	\$ 0.50	\$ 1.00	\$ 1.00				
AL: Daleville		\$ 27.63	\$ 0.50	\$ 1.00	\$ 1.00	\$ 0.50	\$ 1.00	\$ 1.00				
AL: Dothan Main 1		\$ 27.63	\$ 0.50	\$ 1.00	\$ 1.00	\$ 0.50	\$ 1.00	\$ 1.00				
AL: Dothan Main 2		\$ 27.63	\$ -	\$ 0.50	\$ 0.50	\$ -	\$ 1.00	\$ 1.00				
AL: Dozier		\$ 29.78	\$ 0.50	\$ 0.22	\$ 0.22	\$ 0.50	\$ 1.00	\$ 1.00				
AL: Echo		\$ 27.63	\$ 0.50	\$ 1.00	\$ 1.00	\$ 0.50	\$ 1.00	\$ 1.00				
AL: Elba		\$ 27.24	\$ 0.50	\$ 1.00	\$ 1.00	\$ 0.50	\$ 1.00	\$ 1.00				
AL: Enterprise		\$ 27.63	\$ 0.50	\$ 1.00	\$ 1.00	\$ 0.50	\$ 1.00	\$ 1.00				
AL: Forest Home		\$ 27.95	\$ 0.50	\$ 1.00	\$ 1.00	\$ 0.50	\$ 1.00	\$ 1.00				
AL: Gantt		\$ 27.24	\$ 0.50	\$ 1.00	\$ 1.00	\$ 0.50	\$ 1.00	\$ 1.00				
AL: Geneva		\$ 26.91	\$ 0.50	\$ 1.00	\$ 1.00	\$ 0.50	\$ 1.00	\$ 1.00				
AL: Georgiana		\$ 27.60	\$ 0.50	\$ 1.00	\$ 1.00	\$ 0.50	\$ 1.00	\$ 1.00				
AL: Greenville		\$ 29.78	\$ 0.50	\$ 0.22	\$ 0.22	\$ 0.50	\$ 1.00	\$ 1.00				
AL: Hartford		\$ 26.91	\$ 0.50	\$ 1.00	\$ 1.00	\$ 0.50	\$ 1.00	\$ 1.00				
AL: Headland		\$ 27.63	\$ 0.50	\$ 1.00	\$ 1.00	\$ 0.50	\$ 1.00	\$ 1.00				
AL: Kinston		\$ 26.91	\$ 0.50	\$ 1.00	\$ 1.00	\$ 0.50	\$ 1.00	\$ 1.00				
AL: Louisville		\$ 27.70	\$ 0.50	\$ 1.00	\$ 1.00	\$ 0.50	\$ 1.00	\$ 1.00				
AL: Luverne		\$ 29.78	\$ 0.50	\$ 0.22	\$ 0.22	\$ 0.50	\$ 1.00	\$ 1.00				
AL: McKenzie		\$ 27.60	\$ 0.50	\$ 1.00	\$ 1.00	\$ 0.50	\$ 1.00	\$ 1.00				
AL: Midland City		\$ 27.63	\$ 0.50	\$ 1.00	\$ 1.00	\$ 0.50	\$ 1.00	\$ 1.00				
AL: New Brockton		\$ 26.45	\$ 0.50	\$ 1.00	\$ 1.00	\$ 0.50	\$ 1.00	\$ 1.00				
AL: Newton		\$ 27.63	\$ 0.50	\$ 1.00	\$ 1.00	\$ 0.50	\$ 1.00	\$ 1.00				
AL: Newville		\$ 27.63	\$ 0.50	\$ 1.00	\$ 1.00	\$ 0.50	\$ 1.00	\$ 1.00				
AL: Opp		\$ 27.24	\$ 0.50	\$ 1.00	\$ 1.00	\$ 0.50	\$ 1.00	\$ 1.00				
AL: Ozark		\$ 27.63	\$ 0.50	\$ 1.00	\$ 1.00	\$ 0.50	\$ 1.00	\$ 1.00				
AL: Red Level		\$ 27.24	\$ 0.50	\$ 1.00	\$ 1.00	\$ 0.50	\$ 1.00	\$ 1.00				
AL: Samson		\$ 26.91	\$ 0.50	\$ 1.00	\$ 1.00	\$ 0.50	\$ 1.00	\$ 1.00				
AL: Scottsboro		\$ 26.20	\$ 0.50	\$ 1.00	\$ 1.00	\$ 0.50	\$ 1.00	\$ 1.00				
AL: Section		\$ 26.20	\$ 0.50	\$ 1.00	\$ 1.00	\$ 0.50	\$ 1.00	\$ 1.00				
AL: Skyline		\$ 26.20	\$ 0.50	\$ 1.00	\$ 1.00	\$ 0.50	\$ 1.00	\$ 1.00				
AL: Slocomb		\$ 26.91	\$ 0.50	\$ 1.00	\$ 1.00	\$ 0.50	\$ 1.00	\$ 1.00				
AL: Wicksburg		\$ 26.91	\$ 0.50	\$ 1.00	\$ 1.00	\$ 0.50	\$ 1.00	\$ 1.00				
AL: Bon Secour		\$ 28.24	\$ 0.50	\$ 1.00	\$ 1.00	\$ 0.50	\$ 1.00	\$ 1.00				
AL: Elberta		\$ 28.24	\$ 0.50	\$ 1.00	\$ 1.00	\$ 0.50	\$ 1.00	\$ 1.00				

State	Exchange/RG	RESIDENCE / NP / BRI / SLB (excluding Lifeline)										NonCentrex Tariff Period Projected Lines	
		Res/NP/BRI Tariff Period Projected Lines	SLB Tariff Period Projected Lines	Maximum Total Rate Chgs w/o ARC	RES/NP/BRI Previous Yr Arc Rate	RES/NP/BRI Current Year Maximum ARC Rate	Tariffed ARC Rate	SLB Previous Yr Arc Rate	SLB Current Year Maximum ARC Rate	Tariffed ARC Rate	Total RES/NP/BRI Rate		Total RES/NP/BRI below Res Rate Ceiling (\$30)
AL	Foley			\$ 28.24	\$ 0.50	\$ 1.00	\$ 1.00	\$ 0.50	\$ 1.00	\$ 1.00			
	Ft. Morgan			\$ 28.24	\$ 0.50	\$ 1.00	\$ 1.00	\$ 0.50	\$ 1.00	\$ 1.00			
	Gulf Shores			\$ 28.24	\$ 0.50	\$ 1.00	\$ 1.00	\$ 0.50	\$ 1.00	\$ 1.00			
	Lillian			\$ 28.24	\$ 0.50	\$ 1.00	\$ 1.00	\$ 0.50	\$ 1.00	\$ 1.00			
	Loxley			\$ 28.24	\$ 0.50	\$ 1.00	\$ 1.00	\$ 0.50	\$ 1.00	\$ 1.00			
	Magnolia Springs			\$ 28.24	\$ 0.50	\$ 1.00	\$ 1.00	\$ 0.50	\$ 1.00	\$ 1.00			
	Marlow			\$ 28.24	\$ 0.50	\$ 1.00	\$ 1.00	\$ 0.50	\$ 1.00	\$ 1.00			
	Orange Beach			\$ 28.24	\$ 0.50	\$ 1.00	\$ 1.00	\$ 0.50	\$ 1.00	\$ 1.00			
	Robertsdale			\$ 28.24	\$ 0.50	\$ 1.00	\$ 1.00	\$ 0.50	\$ 1.00	\$ 1.00			
	Seminole			\$ 28.24	\$ 0.50	\$ 1.00	\$ 1.00	\$ 0.50	\$ 1.00	\$ 1.00			
	Summerdale			\$ 28.24	\$ 0.50	\$ 1.00	\$ 1.00	\$ 0.50	\$ 1.00	\$ 1.00			
AL: Totals													
AZ	ASH FORK			\$ 21.08	\$ 0.50	\$ 1.00	\$ 1.00	\$ 0.50	\$ 1.00	\$ 1.00			
	BENSON			\$ 21.08	\$ 0.50	\$ 1.00	\$ 1.00	\$ 0.50	\$ 1.00	\$ 1.00			
	BISBEE			\$ 21.08	\$ 0.50	\$ 1.00	\$ 1.00	\$ 0.50	\$ 1.00	\$ 1.00			
	CAMP VERDE			\$ 21.08	\$ 0.50	\$ 1.00	\$ 1.00	\$ 0.50	\$ 1.00	\$ 1.00			
	CASA GRANDE			\$ 21.08	\$ 0.50	\$ 1.00	\$ 1.00	\$ 0.50	\$ 1.00	\$ 1.00			
	CHINO VALLEY			\$ 21.08	\$ 0.50	\$ 1.00	\$ 1.00	\$ 0.50	\$ 1.00	\$ 1.00			
	COOLIDGE			\$ 21.08	\$ 0.50	\$ 1.00	\$ 1.00	\$ 0.50	\$ 1.00	\$ 1.00			
	CORONADO			\$ 21.08	\$ 0.50	\$ 1.00	\$ 1.00	\$ 0.50	\$ 1.00	\$ 1.00			
	COTTONWOOD			\$ 21.08	\$ 0.50	\$ 1.00	\$ 1.00	\$ 0.50	\$ 1.00	\$ 1.00			
	DOUGLAS			\$ 21.08	\$ 0.50	\$ 1.00	\$ 1.00	\$ 0.50	\$ 1.00	\$ 1.00			
	ELOY			\$ 21.08	\$ 0.50	\$ 1.00	\$ 1.00	\$ 0.50	\$ 1.00	\$ 1.00			
	FLAGSTAFF			\$ 21.08	\$ 0.50	\$ 1.00	\$ 1.00	\$ 0.50	\$ 1.00	\$ 1.00			
	FLORENCE			\$ 21.08	\$ 0.50	\$ 1.00	\$ 1.00	\$ 0.50	\$ 1.00	\$ 1.00			
	GILA BEND			\$ 21.08	\$ 0.50	\$ 1.00	\$ 1.00	\$ 0.50	\$ 1.00	\$ 1.00			
	GLOBE			\$ 21.08	\$ 0.50	\$ 1.00	\$ 1.00	\$ 0.50	\$ 1.00	\$ 1.00			
	GRAND CANYON			\$ 21.08	\$ 0.50	\$ 1.00	\$ 1.00	\$ 0.50	\$ 1.00	\$ 1.00			
	GREEN VALLEY			\$ 21.08	\$ 0.50	\$ 1.00	\$ 1.00	\$ 0.50	\$ 1.00	\$ 1.00			
	HAYDEN			\$ 21.08	\$ 0.50	\$ 1.00	\$ 1.00	\$ 0.50	\$ 1.00	\$ 1.00			
	HUMBOLDT			\$ 21.08	\$ 0.50	\$ 1.00	\$ 1.00	\$ 0.50	\$ 1.00	\$ 1.00			
	JOSEPH CITY			\$ 21.08	\$ 0.50	\$ 1.00	\$ 1.00	\$ 0.50	\$ 1.00	\$ 1.00			
	MARANA			\$ 21.08	\$ 0.50	\$ 1.00	\$ 1.00	\$ 0.50	\$ 1.00	\$ 1.00			
	MARICOPA			\$ 21.08	\$ 0.50	\$ 1.00	\$ 1.00	\$ 0.50	\$ 1.00	\$ 1.00			
	MIAMI			\$ 21.08	\$ 0.50	\$ 1.00	\$ 1.00	\$ 0.50	\$ 1.00	\$ 1.00			
	MUNDS PARK			\$ 21.08	\$ 0.50	\$ 1.00	\$ 1.00	\$ 0.50	\$ 1.00	\$ 1.00			
	NOGALES			\$ 21.08	\$ 0.50	\$ 1.00	\$ 1.00	\$ 0.50	\$ 1.00	\$ 1.00			
	PAGE			\$ 21.08	\$ 0.50	\$ 1.00	\$ 1.00	\$ 0.50	\$ 1.00	\$ 1.00			
	PATAGONIA			\$ 21.08	\$ 0.50	\$ 1.00	\$ 1.00	\$ 0.50	\$ 1.00	\$ 1.00			
	PAYSON			\$ 21.08	\$ 0.50	\$ 1.00	\$ 1.00	\$ 0.50	\$ 1.00	\$ 1.00			
	PHOENIX			\$ 19.58	\$ 0.50	\$ 1.00	\$ 1.00	\$ 0.50	\$ 1.00	\$ 1.00			
	PIMA			\$ 21.08	\$ 0.50	\$ 1.00	\$ 1.00	\$ 0.50	\$ 1.00	\$ 1.00			
	PRESCOTT			\$ 21.08	\$ 0.50	\$ 1.00	\$ 1.00	\$ 0.50	\$ 1.00	\$ 1.00			
	SAFFORD			\$ 21.08	\$ 0.50	\$ 1.00	\$ 1.00	\$ 0.50	\$ 1.00	\$ 1.00			
	SAN MANUEL			\$ 21.08	\$ 0.50	\$ 1.00	\$ 1.00	\$ 0.50	\$ 1.00	\$ 1.00			
	SEDONA			\$ 21.08	\$ 0.50	\$ 1.00	\$ 1.00	\$ 0.50	\$ 1.00	\$ 1.00			
SIERRA VISTA			\$ 21.08	\$ 0.50	\$ 1.00	\$ 1.00	\$ 0.50	\$ 1.00	\$ 1.00				
SUPERIOR			\$ 21.08	\$ 0.50	\$ 1.00	\$ 1.00	\$ 0.50	\$ 1.00	\$ 1.00				
TOMBSTONE			\$ 21.08	\$ 0.50	\$ 1.00	\$ 1.00	\$ 0.50	\$ 1.00	\$ 1.00				
TUBAC			\$ 21.08	\$ 0.50	\$ 1.00	\$ 1.00	\$ 0.50	\$ 1.00	\$ 1.00				
TUCSON			\$ 21.08	\$ 0.50	\$ 1.00	\$ 1.00	\$ 0.50	\$ 1.00	\$ 1.00				
VAIL			\$ 21.08	\$ 0.50	\$ 1.00	\$ 1.00	\$ 0.50	\$ 1.00	\$ 1.00				
WELLTON			\$ 21.08	\$ 0.50	\$ 1.00	\$ 1.00	\$ 0.50	\$ 1.00	\$ 1.00				
WHITLOW			\$ 21.08	\$ 0.50	\$ 1.00	\$ 1.00	\$ 0.50	\$ 1.00	\$ 1.00				
WICKENBURG			\$ 21.08	\$ 0.50	\$ 1.00	\$ 1.00	\$ 0.50	\$ 1.00	\$ 1.00				
WILLCOX			\$ 21.08	\$ 0.50	\$ 1.00	\$ 1.00	\$ 0.50	\$ 1.00	\$ 1.00				

State	Exchange/RG	RESIDENCE / NP / BRI / SLB (excluding Lifeline)										NonCentrex Tariff Period Projected Lines		
		Res/NP/BRI Tariff Period Projected Lines	SLB Tariff Period Projected Lines	Maximum Total Rate Chgs w/o ARC	RES/NP/BRI Previous Yr Arc Rate	RES/NP/BRI Current Year Maximum ARC Rate	Tariffed ARC Rate	SLB Previous Yr Arc Rate	SLB Current Year Maximum ARC Rate	Tariffed ARC Rate	Total RES/NP/BRI Rate		Total RES/NP/BRI below Res Rate Ceiling (\$30)	ARC Revenue at Tariffed Rate
AZ	WILLIAMS			\$ 21.08	\$ 0.50	\$ 1.00	\$ 1.00	\$ 0.50	\$ 1.00	\$ 1.00				
AZ	WINSLOW			\$ 21.08	\$ 0.50	\$ 1.00	\$ 1.00	\$ 0.50	\$ 1.00	\$ 1.00				
AZ	YARNELL			\$ 21.08	\$ 0.50	\$ 1.00	\$ 1.00	\$ 0.50	\$ 1.00	\$ 1.00				
AZ	YUMA			\$ 21.08	\$ 0.50	\$ 1.00	\$ 1.00	\$ 0.50	\$ 1.00	\$ 1.00				
	AZ: Totals													
AR	Gamaliel			\$ 22.48	\$ 0.50	\$ 1.00	\$ 1.00	\$ 0.50	\$ 1.00	\$ 1.00				
AR	Henderson			\$ 22.48	\$ 0.50	\$ 1.00	\$ 1.00	\$ 0.50	\$ 1.00	\$ 1.00				
AR	Lakeview			\$ 22.48	\$ 0.50	\$ 1.00	\$ 1.00	\$ 0.50	\$ 1.00	\$ 1.00				
AR	Mallard Point			\$ 22.48	\$ 0.50	\$ 1.00	\$ 1.00	\$ 0.50	\$ 1.00	\$ 1.00				
AR	Midway			\$ 22.48	\$ 0.50	\$ 1.00	\$ 1.00	\$ 0.50	\$ 1.00	\$ 1.00				
AR	Mountain Home			\$ 22.48	\$ 0.50	\$ 1.00	\$ 1.00	\$ 0.50	\$ 1.00	\$ 1.00				
AR	Norfolk			\$ 22.48	\$ 0.50	\$ 1.00	\$ 1.00	\$ 0.50	\$ 1.00	\$ 1.00				
AR	Tracy Ferry			\$ 22.48	\$ 0.50	\$ 1.00	\$ 1.00	\$ 0.50	\$ 1.00	\$ 1.00				
AR	Whiteville			\$ 22.48	\$ 0.50	\$ 1.00	\$ 1.00	\$ 0.50	\$ 1.00	\$ 1.00				
AR	Ash Flat			\$ 24.70	\$ 0.50	\$ 1.00	\$ 1.00	\$ 0.50	\$ 1.00	\$ 1.00				
AR	Calico Rock			\$ 25.89	\$ 0.50	\$ 1.00	\$ 1.00	\$ 0.50	\$ 1.00	\$ 1.00				
AR	Cherokee Village			\$ 24.70	\$ 0.50	\$ 1.00	\$ 1.00	\$ 0.50	\$ 1.00	\$ 1.00				
AR	Evening Shade			\$ 24.70	\$ 0.50	\$ 1.00	\$ 1.00	\$ 0.50	\$ 1.00	\$ 1.00				
AR	Franklin			\$ 24.99	\$ 0.50	\$ 1.00	\$ 1.00	\$ 0.50	\$ 1.00	\$ 1.00				
AR	Hardy			\$ 24.70	\$ 0.50	\$ 1.00	\$ 1.00	\$ 0.50	\$ 1.00	\$ 1.00				
AR	Horseshoe Bend			\$ 24.99	\$ 0.50	\$ 1.00	\$ 1.00	\$ 0.50	\$ 1.00	\$ 1.00				
AR	Melbourne			\$ 24.99	\$ 0.50	\$ 1.00	\$ 1.00	\$ 0.50	\$ 1.00	\$ 1.00				
AR	Mt. Pleasant			\$ 24.99	\$ 0.50	\$ 1.00	\$ 1.00	\$ 0.50	\$ 1.00	\$ 1.00				
AR	Oxford			\$ 24.99	\$ 0.50	\$ 1.00	\$ 1.00	\$ 0.50	\$ 1.00	\$ 1.00				
AR	Salem			\$ 24.70	\$ 0.50	\$ 1.00	\$ 1.00	\$ 0.50	\$ 1.00	\$ 1.00				
AR	Viola			\$ 24.70	\$ 0.50	\$ 1.00	\$ 1.00	\$ 0.50	\$ 1.00	\$ 1.00				
AR	Williford			\$ 25.55	\$ 0.50	\$ 1.00	\$ 1.00	\$ 0.50	\$ 1.00	\$ 1.00				
AR	Dodge City, AR			\$ 24.33	\$ 0.50	\$ 1.00	\$ 1.00	\$ 0.50	\$ 1.00	\$ 1.00				
AR	Dodge City, LA			\$ 24.18	\$ 0.50	\$ 1.00	\$ 1.00	\$ -	\$ 1.00	\$ 1.00				
AR	Junction City, AR			\$ 24.33	\$ 0.50	\$ 1.00	\$ 1.00	\$ 0.50	\$ 1.00	\$ 1.00				
AR	Junction City, LA			\$ 24.24	\$ 0.50	\$ 1.00	\$ 1.00	\$ 0.50	\$ 1.00	\$ 1.00				
AR	Redfield			\$ 20.42	\$ 0.50	\$ 1.00	\$ 1.00	\$ 0.50	\$ 1.00	\$ 1.00				
AR	Alma			\$ 22.45	\$ 0.50	\$ 1.00	\$ 1.00	\$ 0.50	\$ 1.00	\$ 1.00				
AR	Altus			\$ 24.24	\$ 0.50	\$ 1.00	\$ 1.00	\$ 0.50	\$ 1.00	\$ 1.00				
AR	Atkins			\$ 24.65	\$ 0.50	\$ 1.00	\$ 1.00	\$ 0.50	\$ 1.00	\$ 1.00				
AR	Bald Knob			\$ 20.21	\$ 0.50	\$ 1.00	\$ 1.00	\$ 0.50	\$ 1.00	\$ 1.00				
AR	Boles			\$ 24.24	\$ 0.50	\$ 1.00	\$ 1.00	\$ 0.50	\$ 1.00	\$ 1.00				
AR	Booneville			\$ 23.50	\$ 0.50	\$ 1.00	\$ 1.00	\$ 0.50	\$ 1.00	\$ 1.00				
AR	Centerton			\$ 20.21	\$ 0.50	\$ 1.00	\$ 1.00	\$ 0.50	\$ 1.00	\$ 1.00				
AR	Centerville			\$ 22.53	\$ 0.50	\$ 1.00	\$ 1.00	\$ 0.50	\$ 1.00	\$ 1.00				
AR	Charleston			\$ 21.10	\$ 0.50	\$ 1.00	\$ 1.00	\$ 0.50	\$ 1.00	\$ 1.00				
AR	Clarksville			\$ 24.24	\$ 0.50	\$ 1.00	\$ 1.00	\$ 0.50	\$ 1.00	\$ 1.00				
AR	Colcord, OK			\$ 23.39	\$ 0.50	\$ 1.00	\$ 1.00	\$ 0.50	\$ 1.00	\$ 1.00				
AR	Dardanelle			\$ 23.50	\$ 0.50	\$ 1.00	\$ 1.00	\$ 0.50	\$ 1.00	\$ 1.00				
AR	Dover			\$ 24.65	\$ 0.50	\$ 1.00	\$ 1.00	\$ 0.50	\$ 1.00	\$ 1.00				
AR	Dumas			\$ 20.21	\$ 0.50	\$ 1.00	\$ 1.00	\$ 0.50	\$ 1.00	\$ 1.00				
AR	Elm Springs			\$ 24.65	\$ 0.50	\$ 1.00	\$ 1.00	\$ 0.50	\$ 1.00	\$ 1.00				
AR	Garfield			\$ 22.45	\$ 0.50	\$ 1.00	\$ 1.00	\$ 0.50	\$ 1.00	\$ 1.00				
AR	Gateway			\$ 22.45	\$ 0.50	\$ 1.00	\$ 1.00	\$ 0.50	\$ 1.00	\$ 1.00				
AR	Gentry			\$ 22.45	\$ 0.50	\$ 1.00	\$ 1.00	\$ 0.50	\$ 1.00	\$ 1.00				
AR	Gould			\$ 21.10	\$ 0.50	\$ 1.00	\$ 1.00	\$ 0.50	\$ 1.00	\$ 1.00				
AR	Greenwood			\$ 23.50	\$ 0.50	\$ 1.00	\$ 1.00	\$ 0.50	\$ 1.00	\$ 1.00				
AR	Hackett			\$ 23.15	\$ 0.50	\$ 1.00	\$ 1.00	\$ 0.50	\$ 1.00	\$ 1.00				
AR	Hartman			\$ 24.24	\$ 0.50	\$ 1.00	\$ 1.00	\$ 0.50	\$ 1.00	\$ 1.00				
AR	Hector			\$ 24.65	\$ 0.50	\$ 1.00	\$ 1.00	\$ 0.50	\$ 1.00	\$ 1.00				
AR	Jacket, MO			\$ 18.44	\$ 0.50	\$ 1.00	\$ 1.00	\$ 0.50	\$ 1.00	\$ 1.00				

State Exchange/RG

State	Exchange/RG	RESIDENCE / NP / BRI / SLB (excluding Lifeline)										NonCentrex Tariff Period Projected Lines					
		Res/NP/BRI Tariff Period	SLB Tariff Period	Maximum Total Rate	RES/NP/BRI Previous Yr	RES/NP/BRI Current Year		SLB Previous Yr	SLB Current Year		Total RES/NP/BRI		Total RES/NP/BRI below Res Rate	ARC Revenue at Tariffed			
		Projected Lines	Projected Lines	Chgs w/o ARC	Arc Rate	Maximum ARC Rate	Tariffed ARC Rate	Arc Rate	Maximum ARC Rate	Tariffed ARC Rate	Rate		Ceiling (\$30)	Rate			
AR: Lamar		\$	24.24	\$	0.50	\$	1.00	\$	1.00	\$	0.50	\$	1.00	\$	1.00		
AR: London		\$	24.65	\$	0.50	\$	1.00	\$	1.00	\$	0.50	\$	1.00	\$	1.00		
AR: Mansfield		\$	21.10	\$	0.50	\$	1.00	\$	1.00	\$	0.50	\$	1.00	\$	1.00		
AR: Maysville		\$	20.21	\$	0.50	\$	1.00	\$	1.00	\$	0.50	\$	1.00	\$	1.00		
AR: Midland		\$	22.45	\$	0.50	\$	1.00	\$	1.00	\$	0.50	\$	1.00	\$	1.00		
AR: Mountainburg		\$	20.21	\$	0.50	\$	1.00	\$	1.00	\$	0.50	\$	1.00	\$	1.00		
AR: Ozark		\$	23.50	\$	0.50	\$	1.00	\$	1.00	\$	0.50	\$	1.00	\$	1.00		
AR: Paris		\$	23.50	\$	0.50	\$	1.00	\$	1.00	\$	0.50	\$	1.00	\$	1.00		
AR: Pea Ridge		\$	22.45	\$	0.50	\$	1.00	\$	1.00	\$	0.50	\$	1.00	\$	1.00		
AR: Pleasant Plains		\$	20.21	\$	0.50	\$	1.00	\$	1.00	\$	0.50	\$	1.00	\$	1.00		
AR: Ratcliff		\$	24.24	\$	0.50	\$	1.00	\$	1.00	\$	0.50	\$	1.00	\$	1.00		
AR: Russellville		\$	23.15	\$	0.50	\$	1.00	\$	1.00	\$	0.50	\$	1.00	\$	1.00		
AR: Salus		\$	24.24	\$	0.50	\$	1.00	\$	1.00	\$	0.50	\$	1.00	\$	1.00		
AR: Scranton		\$	24.24	\$	0.50	\$	1.00	\$	1.00	\$	0.50	\$	1.00	\$	1.00		
AR: Seligman, MO		\$	18.44	\$	0.50	\$	1.00	\$	1.00	\$	0.50	\$	1.00	\$	1.00		
AR: Star City		\$	21.10	\$	0.50	\$	1.00	\$	1.00	\$	0.50	\$	1.00	\$	1.00		
AR: Subiaco		\$	24.24	\$	0.50	\$	1.00	\$	1.00	\$	0.50	\$	1.00	\$	1.00		
AR: Sulpher Springs		\$	20.21	\$	0.50	\$	1.00	\$	1.00	\$	0.50	\$	1.00	\$	1.00		
AR: Tillar		\$	20.21	\$	0.50	\$	1.00	\$	1.00	\$	0.50	\$	1.00	\$	1.00		
AR: W. Maysville, OK		\$	22.10	\$	0.50	\$	1.00	\$	1.00	\$	0.50	\$	1.00	\$	1.00		
AR: Waldron		\$	23.50	\$	0.50	\$	1.00	\$	1.00	\$	0.50	\$	1.00	\$	1.00		
AR: Winslow		\$	20.21	\$	0.50	\$	1.00	\$	1.00	\$	0.50	\$	1.00	\$	1.00		
AR: Bay		\$	19.14	\$	0.50	\$	1.00	\$	1.00	\$	0.50	\$	1.00	\$	1.00		
AR: Caraway		\$	19.14	\$	0.50	\$	1.00	\$	1.00	\$	0.50	\$	1.00	\$	1.00		
AR: Clarendon		\$	19.73	\$	0.50	\$	1.00	\$	1.00	\$	0.50	\$	1.00	\$	1.00		
AR: Holly Grove		\$	19.73	\$	0.50	\$	1.00	\$	1.00	\$	0.50	\$	1.00	\$	1.00		
AR: Lake City		\$	19.14	\$	0.50	\$	1.00	\$	1.00	\$	0.50	\$	1.00	\$	1.00		
AR: Leachville		\$	19.14	\$	0.50	\$	1.00	\$	1.00	\$	0.50	\$	1.00	\$	1.00		
AR: Manila		\$	19.14	\$	0.50	\$	1.00	\$	1.00	\$	0.50	\$	1.00	\$	1.00		
AR: Monette		\$	19.14	\$	0.50	\$	1.00	\$	1.00	\$	0.50	\$	1.00	\$	1.00		
AR: Siloam Springs		\$	19.14	\$	0.50	\$	1.00	\$	1.00	\$	0.50	\$	1.00	\$	1.00		
AR: Trumann		\$	19.14	\$	0.50	\$	1.00	\$	1.00	\$	0.50	\$	1.00	\$	1.00		
AR: Watts, OK		\$	21.46	\$	0.50	\$	1.00	\$	1.00	\$	0.50	\$	1.00	\$	1.00		
AR: Mammoth Springs		\$	17.13	\$	0.50	\$	1.00	\$	1.00	\$	0.50	\$	1.00	\$	1.00		
AR: Almyra		\$	29.95	\$	-	\$	0.05	\$	0.05	\$	0.50	\$	1.00	\$	1.00		
AR: Augusta		\$	30.01	\$	-	\$	-	\$	-	\$	0.50	\$	1.00	\$	1.00		
AR: Biggers-Reyno		\$	29.94	\$	-	\$	0.06	\$	0.06	\$	0.50	\$	1.00	\$	1.00		
AR: Blevins		\$	24.88	\$	0.50	\$	1.00	\$	1.00	\$	0.50	\$	1.00	\$	1.00		
AR: Blooming Grove		\$	28.52	\$	0.50	\$	1.00	\$	1.00	\$	0.50	\$	1.00	\$	1.00		
AR: Bradford		\$	24.88	\$	0.50	\$	1.00	\$	1.00	\$	0.50	\$	1.00	\$	1.00		
AR: Cabot		\$	27.28	\$	0.50	\$	1.00	\$	1.00	\$	0.50	\$	1.00	\$	1.00		
AR: Carlisle		\$	26.06	\$	0.50	\$	1.00	\$	1.00	\$	0.50	\$	1.00	\$	1.00		
AR: Carryville		\$	28.52	\$	0.50	\$	1.00	\$	1.00	\$	0.50	\$	1.00	\$	1.00		
AR: Corning		\$	28.90	\$	0.50	\$	1.00	\$	1.00	\$	0.50	\$	1.00	\$	1.00		
AR: Cotton Plant		\$	26.08	\$	0.50	\$	1.00	\$	1.00	\$	0.50	\$	1.00	\$	1.00		
AR: Coy-Humnoke		\$	29.06	\$	0.50	\$	0.94	\$	0.94	\$	0.50	\$	1.00	\$	1.00		
AR: De Valls Bluff		\$	26.08	\$	0.50	\$	1.00	\$	1.00	\$	0.50	\$	1.00	\$	1.00		
AR: De Witt		\$	29.95	\$	-	\$	0.05	\$	0.05	\$	0.50	\$	1.00	\$	1.00		
AR: Delaplaine		\$	28.90	\$	0.50	\$	1.00	\$	1.00	\$	0.50	\$	1.00	\$	1.00		
AR: Des Arc		\$	29.96	\$	-	\$	0.04	\$	0.04	\$	0.50	\$	1.00	\$	1.00		
AR: England		\$	29.06	\$	0.50	\$	0.94	\$	0.94	\$	0.50	\$	1.00	\$	1.00		
AR: Gillett		\$	29.95	\$	-	\$	0.05	\$	0.05	\$	0.50	\$	1.00	\$	1.00		
AR: Griffithville		\$	28.52	\$	0.50	\$	1.00	\$	1.00	\$	0.50	\$	1.00	\$	1.00		
AR: Hazan		\$	26.08	\$	0.50	\$	1.00	\$	1.00	\$	0.50	\$	1.00	\$	1.00		
AR: Hickory Plans		\$	29.96	\$	-	\$	0.04	\$	0.04	\$	0.50	\$	1.00	\$	1.00		
AR: Humphrey		\$	29.95	\$	-	\$	0.05	\$	0.05	\$	0.50	\$	1.00	\$	1.00		
AR: Imboden		\$	29.55	\$	-	\$	0.45	\$	0.45	\$	0.50	\$	1.00	\$	1.00		
AR: Jacksonville		\$	32.80	\$	-	\$	-	\$	-	\$	0.50	\$	1.00	\$	1.00		

State Exchange/RG

RESIDENCE / NP / BRI / SLB (excluding Lifeline)

State	Exchange/RG	RESIDENCE / NP / BRI / SLB (excluding Lifeline)									Total RES/NP/BRI below Res Rate Ceiling (\$30)	ARC Revenue at Tariffed Rate	NonCentrex Tariff Period Projected Lines
		Res/NP/BRI Tariff Period	SLB Tariff Period	Maximum Total Rate	RES/NP/BRI Previous Yr	RES/NP/BRI Current Year Maximum	SLB Current Year Tariffed	SLB Current Year Previous Yr	SLB Current Year Maximum	SLB Current Year Tariffed			
		Projected Lines	Projected Lines	Chgs w/o ARC	Arc Rate	ARC Rate	ARC Rate	Arc Rate	ARC Rate	ARC Rate			
AR:	Jesup			\$ 28.52	\$ 0.50	\$ 1.00	\$ 1.00	\$ 0.50	\$ 1.00	\$ 1.00			
AR:	Judsonia			\$ 24.88	\$ 0.50	\$ 1.00	\$ 1.00	\$ 0.50	\$ 1.00	\$ 1.00			
AR:	Kensett			\$ 28.90	\$ 0.50	\$ 1.00	\$ 1.00	\$ 0.50	\$ 1.00	\$ 1.00			
AR:	Knobl-McDouglas			\$ 28.90	\$ 0.50	\$ 1.00	\$ 1.00	\$ 0.50	\$ 1.00	\$ 1.00			
AR:	Leonard			\$ 28.52	\$ 0.50	\$ 1.00	\$ 1.00	\$ 0.50	\$ 1.00	\$ 1.00			
AR:	Little Rock AFB			\$ 32.80	\$ -	\$ -	\$ -	\$ 0.50	\$ 1.00	\$ 1.00			
AR:	Marmaduke			\$ 28.52	\$ 0.50	\$ 1.00	\$ 1.00	\$ 0.50	\$ 1.00	\$ 1.00			
AR:	Marvell			\$ 24.88	\$ 0.50	\$ 1.00	\$ 1.00	\$ 0.50	\$ 1.00	\$ 1.00			
AR:	Maynard			\$ 29.94	\$ -	\$ 0.06	\$ 0.06	\$ 0.50	\$ 1.00	\$ 1.00			
AR:	McCroly			\$ 29.96	\$ -	\$ 0.04	\$ 0.04	\$ 0.50	\$ 1.00	\$ 1.00			
AR:	McRae			\$ 24.88	\$ 0.50	\$ 1.00	\$ 1.00	\$ 0.50	\$ 1.00	\$ 1.00			
AR:	Piggott			\$ 28.52	\$ 0.50	\$ 1.00	\$ 1.00	\$ 0.50	\$ 1.00	\$ 1.00			
AR:	Pocahontas			\$ 31.79	\$ -	\$ -	\$ -	\$ 0.50	\$ 1.00	\$ 1.00			
AR:	Pollard			\$ 28.52	\$ 0.50	\$ 1.00	\$ 1.00	\$ 0.50	\$ 1.00	\$ 1.00			
AR:	Prescott			\$ 26.08	\$ 0.50	\$ 1.00	\$ 1.00	\$ 0.50	\$ 1.00	\$ 1.00			
AR:	Rector			\$ 28.52	\$ 0.50	\$ 1.00	\$ 1.00	\$ 0.50	\$ 1.00	\$ 1.00			
AR:	Roe-Ulm			\$ 30.34	\$ -	\$ -	\$ -	\$ 0.50	\$ 1.00	\$ 1.00			
AR:	Rosston-Wtrlo			\$ 30.34	\$ 0.50	\$ -	\$ -	\$ 0.50	\$ 1.00	\$ 1.00			
AR:	St. Charles			\$ 29.95	\$ -	\$ 0.05	\$ 0.05	\$ 0.50	\$ 1.00	\$ 1.00			
AR:	Stuttgart			\$ 32.22	\$ -	\$ -	\$ -	\$ 0.50	\$ 1.00	\$ 1.00			
AR:	Success			\$ 28.90	\$ 0.50	\$ 1.00	\$ 1.00	\$ 0.50	\$ 1.00	\$ 1.00			
AR:	Taylor			\$ 26.06	\$ 0.50	\$ 1.00	\$ 1.00	\$ 0.50	\$ 1.00	\$ 1.00			
AR:	Waldo			\$ 24.88	\$ 0.50	\$ 1.00	\$ 1.00	\$ 0.50	\$ 1.00	\$ 1.00			
AR:	Wheatley			\$ 25.72	\$ 0.50	\$ 1.00	\$ 1.00	\$ 0.50	\$ 1.00	\$ 1.00			
AR:	Totals												
CO:	Allison			\$ 19.24	\$ 0.50	\$ 1.00	\$ 1.00	\$ 0.50	\$ 1.00	\$ 1.00			
CO:	Marvel			\$ 19.51	\$ 0.50	\$ 1.00	\$ 1.00	\$ 0.50	\$ 1.00	\$ 1.00			
CO:	Pagosa Springs			\$ 19.24	\$ 0.50	\$ 1.00	\$ 1.00	\$ 0.50	\$ 1.00	\$ 1.00			
CO:	Pagosa West			\$ 20.06	\$ 0.50	\$ 1.00	\$ 1.00	\$ 0.50	\$ 1.00	\$ 1.00			
CO:	Akron			\$ 23.12	\$ 0.50	\$ 1.00	\$ 1.00	\$ 0.50	\$ 1.00	\$ 1.00			
CO:	Antonito			\$ 23.12	\$ 0.50	\$ 1.00	\$ 1.00	\$ 0.50	\$ 1.00	\$ 1.00			
CO:	Branson			\$ 23.37	\$ 0.50	\$ 1.00	\$ 1.00	\$ 0.50	\$ 1.00	\$ 1.00			
CO:	Bristol Granada			\$ 23.12	\$ 0.50	\$ 1.00	\$ 1.00	\$ 0.50	\$ 1.00	\$ 1.00			
CO:	Burlington			\$ 23.12	\$ 0.50	\$ 1.00	\$ 1.00	\$ 0.50	\$ 1.00	\$ 1.00			
CO:	Campo			\$ 22.57	\$ 0.50	\$ 1.00	\$ 1.00	\$ 0.50	\$ 1.00	\$ 1.00			
CO:	Center			\$ 23.12	\$ 0.50	\$ 1.00	\$ 1.00	\$ 0.50	\$ 1.00	\$ 1.00			
CO:	Cheraw			\$ 22.57	\$ 0.50	\$ 1.00	\$ 1.00	\$ 0.50	\$ 1.00	\$ 1.00			
CO:	Cheyenne Wells			\$ 23.17	\$ 0.50	\$ 1.00	\$ 1.00	\$ 0.50	\$ 1.00	\$ 1.00			
CO:	Collbran			\$ 23.17	\$ 0.50	\$ 1.00	\$ 1.00	\$ 0.50	\$ 1.00	\$ 1.00			
CO:	Creede			\$ 22.87	\$ 0.50	\$ 1.00	\$ 1.00	\$ 0.50	\$ 1.00	\$ 1.00			
CO:	Dinosaur			\$ 22.87	\$ 0.50	\$ 1.00	\$ 1.00	\$ 0.50	\$ 1.00	\$ 1.00			
CO:	Dolores			\$ 22.87	\$ 0.50	\$ 1.00	\$ 1.00	\$ 0.50	\$ 1.00	\$ 1.00			
CO:	Dove Creek			\$ 20.52	\$ 0.50	\$ 1.00	\$ 1.00	\$ 0.50	\$ 1.00	\$ 1.00			
CO:	Eagle			\$ 19.97	\$ 0.50	\$ 1.00	\$ 1.00	\$ 0.50	\$ 1.00	\$ 1.00			
CO:	Edwards			\$ 20.52	\$ 0.50	\$ 1.00	\$ 1.00	\$ 0.50	\$ 1.00	\$ 1.00			
CO:	Fowler			\$ 23.12	\$ 0.50	\$ 1.00	\$ 1.00	\$ 0.50	\$ 1.00	\$ 1.00			
CO:	Gardner			\$ 22.57	\$ 0.50	\$ 1.00	\$ 1.00	\$ 0.50	\$ 1.00	\$ 1.00			
CO:	Gypsum			\$ 20.52	\$ 0.50	\$ 1.00	\$ 1.00	\$ 0.50	\$ 1.00	\$ 1.00			
CO:	Holly			\$ 22.57	\$ 0.50	\$ 1.00	\$ 1.00	\$ 0.50	\$ 1.00	\$ 1.00			
CO:	Howard			\$ 20.52	\$ 0.50	\$ 1.00	\$ 1.00	\$ 0.50	\$ 1.00	\$ 1.00			
CO:	Ignacio			\$ 22.57	\$ 0.50	\$ 1.00	\$ 1.00	\$ 0.50	\$ 1.00	\$ 1.00			
CO:	LaJara			\$ 22.37	\$ 0.50	\$ 1.00	\$ 1.00	\$ 0.50	\$ 1.00	\$ 1.00			
CO:	LaJunta			\$ 23.37	\$ 0.50	\$ 1.00	\$ 1.00	\$ 0.50	\$ 1.00	\$ 1.00			
CO:	Lake City			\$ 20.27	\$ 0.50	\$ 1.00	\$ 1.00	\$ 0.50	\$ 1.00	\$ 1.00			
CO:	Lake George			\$ 23.12	\$ 0.50	\$ 1.00	\$ 1.00	\$ 0.50	\$ 1.00	\$ 1.00			
CO:	Lamar			\$ 23.37	\$ 0.50	\$ 1.00	\$ 1.00	\$ 0.50	\$ 1.00	\$ 1.00			

State Exchange/RG

RESIDENCE / NP / BRI / SLB (excluding Lifeline)

Res/NP/BRI Tariff Period Projected Lines	SLB Tariff Period Projected Lines	Maximum Total Rate Chgs w/o ARC	RES/NP/BRI Previous Yr Arc Rate	RES/NP/BRI Current Year		SLB Previous Yr Arc Rate	SLB Current Year		Total RES/NP/BRI Rate	Total RES/NP/BRI below Res Rate Ceiling (\$30)	ARC Revenue at Tariffed Rate	NonCentrex Tariff Period Projected Lines
				Maximum	Tariffed		Maximum	Tariffed				
				ARC Rate	ARC Rate		ARC Rate	ARC Rate				
CO: Las Animas		\$ 23.37	\$ 0.50	\$ 1.00	\$ 1.00	\$ 0.50	\$ 1.00	\$ 1.00				
CO: LaVeta		\$ 22.57	\$ 0.50	\$ 1.00	\$ 1.00	\$ 0.50	\$ 1.00	\$ 1.00				
CO: Manassa		\$ 22.37	\$ 0.50	\$ 1.00	\$ 1.00	\$ 0.50	\$ 1.00	\$ 1.00				
CO: Manzanola		\$ 22.57	\$ 0.50	\$ 1.00	\$ 1.00	\$ 0.50	\$ 1.00	\$ 1.00				
CO: Maybell		\$ 22.57	\$ 0.50	\$ 1.00	\$ 1.00	\$ 0.50	\$ 1.00	\$ 1.00				
CO: McCoy		\$ 20.77	\$ 0.50	\$ 1.00	\$ 1.00	\$ 0.50	\$ 1.00	\$ 1.00				
CO: Mesa		\$ 23.17	\$ 0.50	\$ 1.00	\$ 1.00	\$ 0.50	\$ 1.00	\$ 1.00				
CO: Norwood		\$ 23.12	\$ 0.50	\$ 1.00	\$ 1.00	\$ 0.50	\$ 1.00	\$ 1.00				
CO: Ordway		\$ 22.57	\$ 0.50	\$ 1.00	\$ 1.00	\$ 0.50	\$ 1.00	\$ 1.00				
CO: Otis		\$ 23.12	\$ 0.50	\$ 1.00	\$ 1.00	\$ 0.50	\$ 1.00	\$ 1.00				
CO: Pike Trails		\$ 20.52	\$ 0.50	\$ 1.00	\$ 1.00	\$ 0.50	\$ 1.00	\$ 1.00				
CO: Rangely		\$ 22.87	\$ 0.50	\$ 1.00	\$ 1.00	\$ 0.50	\$ 1.00	\$ 1.00				
CO: Red Feather Lake		\$ 23.37	\$ 0.50	\$ 1.00	\$ 1.00	\$ 0.50	\$ 1.00	\$ 1.00				
CO: Rocky Ford		\$ 22.57	\$ 0.50	\$ 1.00	\$ 1.00	\$ 0.50	\$ 1.00	\$ 1.00				
CO: Saguache		\$ 22.37	\$ 0.50	\$ 1.00	\$ 1.00	\$ 0.50	\$ 1.00	\$ 1.00				
CO: San Luis		\$ 22.37	\$ 0.50	\$ 1.00	\$ 1.00	\$ 0.50	\$ 1.00	\$ 1.00				
CO: Springfield		\$ 23.37	\$ 0.50	\$ 1.00	\$ 1.00	\$ 0.50	\$ 1.00	\$ 1.00				
CO: Stratton		\$ 22.57	\$ 0.50	\$ 1.00	\$ 1.00	\$ 0.50	\$ 1.00	\$ 1.00				
CO: Two Buttes		\$ 22.57	\$ 0.50	\$ 1.00	\$ 1.00	\$ 0.50	\$ 1.00	\$ 1.00				
CO: Walden		\$ 22.57	\$ 0.50	\$ 1.00	\$ 1.00	\$ 0.50	\$ 1.00	\$ 1.00				
CO: Walsh		\$ 22.57	\$ 0.50	\$ 1.00	\$ 1.00	\$ 0.50	\$ 1.00	\$ 1.00				
CO: Westcliffe		\$ 23.12	\$ 0.50	\$ 1.00	\$ 1.00	\$ 0.50	\$ 1.00	\$ 1.00				
CO: Weston		\$ 23.37	\$ 0.50	\$ 1.00	\$ 1.00	\$ 0.50	\$ 1.00	\$ 1.00				
CO: Wiley		\$ 22.57	\$ 0.50	\$ 1.00	\$ 1.00	\$ 0.50	\$ 1.00	\$ 1.00				
CO: Wray		\$ 23.12	\$ 0.50	\$ 1.00	\$ 1.00	\$ 0.50	\$ 1.00	\$ 1.00				
CO: Yuma		\$ 23.12	\$ 0.50	\$ 1.00	\$ 1.00	\$ 0.50	\$ 1.00	\$ 1.00				
CO: EL PASO		\$ 23.20	\$ 0.50	\$ 1.00	\$ 1.00	\$ 0.50	\$ 1.00	\$ 1.00				
CO: AGUILAR		\$ 25.64	\$ 0.50	\$ 1.00	\$ 1.00	\$ 0.50	\$ 1.00	\$ 1.00				
CO: ALAMOSA		\$ 24.64	\$ 0.50	\$ 1.00	\$ 1.00	\$ 0.50	\$ 1.00	\$ 1.00				
CO: ALLENS PARK		\$ 24.64	\$ 0.50	\$ 1.00	\$ 1.00	\$ 0.50	\$ 1.00	\$ 1.00				
CO: ASPEN		\$ 25.39	\$ 0.50	\$ 1.00	\$ 1.00	\$ 0.50	\$ 1.00	\$ 1.00				
CO: AURORA		\$ 25.36	\$ 0.50	\$ 1.00	\$ 1.00	\$ 0.50	\$ 1.00	\$ 1.00				
CO: BAILEY		\$ 25.39	\$ 0.50	\$ 1.00	\$ 1.00	\$ 0.50	\$ 1.00	\$ 1.00				
CO: BASALT		\$ 25.39	\$ 0.50	\$ 1.00	\$ 1.00	\$ 0.50	\$ 1.00	\$ 1.00				
CO: BAYFIELD		\$ 25.39	\$ 0.50	\$ 1.00	\$ 1.00	\$ 0.50	\$ 1.00	\$ 1.00				
CO: BERTHOUD		\$ 24.84	\$ 0.50	\$ 1.00	\$ 1.00	\$ 0.50	\$ 1.00	\$ 1.00				
CO: BOULDER		\$ 24.64	\$ 0.50	\$ 1.00	\$ 1.00	\$ 0.50	\$ 1.00	\$ 1.00				
CO: BRECKENRIDGE		\$ 25.64	\$ 0.50	\$ 1.00	\$ 1.00	\$ 0.50	\$ 1.00	\$ 1.00				
CO: BRIGHTON		\$ 24.84	\$ 0.50	\$ 1.00	\$ 1.00	\$ 0.50	\$ 1.00	\$ 1.00				
CO: BROOMFIELD		\$ 24.84	\$ 0.50	\$ 1.00	\$ 1.00	\$ 0.50	\$ 1.00	\$ 1.00				
CO: BRUSH		\$ 25.39	\$ 0.50	\$ 1.00	\$ 1.00	\$ 0.50	\$ 1.00	\$ 1.00				
CO: BUENA VISTA		\$ 25.39	\$ 0.50	\$ 1.00	\$ 1.00	\$ 0.50	\$ 1.00	\$ 1.00				
CO: CALHAN		\$ 24.84	\$ 0.50	\$ 1.00	\$ 1.00	\$ 0.50	\$ 1.00	\$ 1.00				
CO: CANON CITY		\$ 25.39	\$ 0.50	\$ 1.00	\$ 1.00	\$ 0.50	\$ 1.00	\$ 1.00				
CO: CARBONDALE		\$ 25.39	\$ 0.50	\$ 1.00	\$ 1.00	\$ 0.50	\$ 1.00	\$ 1.00				
CO: CASTLE ROCK		\$ 24.84	\$ 0.50	\$ 1.00	\$ 1.00	\$ 0.50	\$ 1.00	\$ 1.00				
CO: CENTRAL CITY		\$ 25.34	\$ 0.50	\$ 1.00	\$ 1.00	\$ 0.50	\$ 1.00	\$ 1.00				
CO: COAL CREEK CANYON		\$ 25.34	\$ 0.50	\$ 1.00	\$ 1.00	\$ 0.50	\$ 1.00	\$ 1.00				
CO: COLORADO SPRINGS		\$ 24.84	\$ 0.50	\$ 1.00	\$ 1.00	\$ 0.50	\$ 1.00	\$ 1.00				
CO: CORTEZ		\$ 24.84	\$ 0.50	\$ 1.00	\$ 1.00	\$ 0.50	\$ 1.00	\$ 1.00				
CO: CRAIG		\$ 25.39	\$ 0.50	\$ 1.00	\$ 1.00	\$ 0.50	\$ 1.00	\$ 1.00				
CO: CRESTED BUTTE		\$ 25.39	\$ 0.50	\$ 1.00	\$ 1.00	\$ 0.50	\$ 1.00	\$ 1.00				
CO: CRIPPLE CREEK		\$ 25.39	\$ 0.50	\$ 1.00	\$ 1.00	\$ 0.50	\$ 1.00	\$ 1.00				
CO: DEBEQUE		\$ 25.44	\$ 0.50	\$ 1.00	\$ 1.00	\$ 0.50	\$ 1.00	\$ 1.00				
CO: DECKERS		\$ 24.84	\$ 0.50	\$ 1.00	\$ 1.00	\$ 0.50	\$ 1.00	\$ 1.00				
CO: DEL NORTE		\$ 25.14	\$ 0.50	\$ 1.00	\$ 1.00	\$ 0.50	\$ 1.00	\$ 1.00				
CO: DELTA		\$ 25.44	\$ 0.50	\$ 1.00	\$ 1.00	\$ 0.50	\$ 1.00	\$ 1.00				
CO: DENVER		\$ 24.84	\$ 0.50	\$ 1.00	\$ 1.00	\$ 0.50	\$ 1.00	\$ 1.00				

State Exchange/RG

RESIDENCE / NP / BRI / SLB (excluding Lifeline)

Res/NP/BRI Tariff Period Projected Lines	SLB Tariff Period Projected Lines	Maximum Total Rate Chgs w/o ARC	RES/NP/BRI Previous Yr Arc Rate	RES/NP/BRI Current Year		SLB Previous Yr Arc Rate	SLB Current Year		Total RES/NP/BRI Rate	Total RES/NP/BRI below Res Rate Ceiling (\$30)	ARC Revenue at Tariffed Rate	NonCentrex Tariff Period Projected Lines
				Maximum	Tariffed		Maximum	Tariffed				
				ARC Rate	ARC Rate		ARC Rate	ARC Rate				
CO: DILLON		\$ 25.64	\$ 0.50	\$ 1.00	\$ 1.00	\$ 0.50	\$ 1.00	\$ 1.00				
CO: DURANGO		\$ 25.14	\$ 0.50	\$ 1.00	\$ 1.00	\$ 0.50	\$ 1.00	\$ 1.00				
CO: EATON-AULT		\$ 24.84	\$ 0.50	\$ 1.00	\$ 1.00	\$ 0.50	\$ 1.00	\$ 1.00				
CO: ELBERT		\$ 24.84	\$ 0.50	\$ 1.00	\$ 1.00	\$ 0.50	\$ 1.00	\$ 1.00				
CO: ELIZABETH		\$ 24.84	\$ 0.50	\$ 1.00	\$ 1.00	\$ 0.50	\$ 1.00	\$ 1.00				
CO: ERIE		\$ 24.84	\$ 0.50	\$ 1.00	\$ 1.00	\$ 0.50	\$ 1.00	\$ 1.00				
CO: ESTES PARK		\$ 25.64	\$ 0.50	\$ 1.00	\$ 1.00	\$ 0.50	\$ 1.00	\$ 1.00				
CO: EVERGREEN		\$ 25.39	\$ 0.50	\$ 1.00	\$ 1.00	\$ 0.50	\$ 1.00	\$ 1.00				
CO: FAIRPLAY		\$ 25.39	\$ 0.50	\$ 1.00	\$ 1.00	\$ 0.50	\$ 1.00	\$ 1.00				
CO: FLORENCE		\$ 25.36	\$ 0.50	\$ 1.00	\$ 1.00	\$ 0.50	\$ 1.00	\$ 1.00				
CO: FORT COLLINS		\$ 24.84	\$ 0.50	\$ 1.00	\$ 1.00	\$ 0.50	\$ 1.00	\$ 1.00				
CO: FORT LUPTON		\$ 24.84	\$ 0.50	\$ 1.00	\$ 1.00	\$ 0.50	\$ 1.00	\$ 1.00				
CO: FORT MORGAN		\$ 24.84	\$ 0.50	\$ 1.00	\$ 1.00	\$ 0.50	\$ 1.00	\$ 1.00				
CO: FRASER		\$ 25.64	\$ 0.50	\$ 1.00	\$ 1.00	\$ 0.50	\$ 1.00	\$ 1.00				
CO: FREDERICK		\$ 24.84	\$ 0.50	\$ 1.00	\$ 1.00	\$ 0.50	\$ 1.00	\$ 1.00				
CO: FRUITA		\$ 25.44	\$ 0.50	\$ 1.00	\$ 1.00	\$ 0.50	\$ 1.00	\$ 1.00				
CO: GEORGETOWN		\$ 25.36	\$ 0.50	\$ 1.00	\$ 1.00	\$ 0.50	\$ 1.00	\$ 1.00				
CO: GILCREST		\$ 24.84	\$ 0.50	\$ 1.00	\$ 1.00	\$ 0.50	\$ 1.00	\$ 1.00				
CO: GLENWOOD SPRINGS		\$ 25.39	\$ 0.50	\$ 1.00	\$ 1.00	\$ 0.50	\$ 1.00	\$ 1.00				
CO: GRANBY		\$ 25.64	\$ 0.50	\$ 1.00	\$ 1.00	\$ 0.50	\$ 1.00	\$ 1.00				
CO: GRAND JUNCTION		\$ 25.64	\$ 0.50	\$ 1.00	\$ 1.00	\$ 0.50	\$ 1.00	\$ 1.00				
CO: GRAND LAKE		\$ 25.64	\$ 0.50	\$ 1.00	\$ 1.00	\$ 0.50	\$ 1.00	\$ 1.00				
CO: GREELEY		\$ 24.84	\$ 0.50	\$ 1.00	\$ 1.00	\$ 0.50	\$ 1.00	\$ 1.00				
CO: GUNNISON		\$ 25.39	\$ 0.50	\$ 1.00	\$ 1.00	\$ 0.50	\$ 1.00	\$ 1.00				
CO: HAYDEN		\$ 25.39	\$ 0.50	\$ 1.00	\$ 1.00	\$ 0.50	\$ 1.00	\$ 1.00				
CO: HILLROSE		\$ 25.39	\$ 0.50	\$ 1.00	\$ 1.00	\$ 0.50	\$ 1.00	\$ 1.00				
CO: HOT SULPHUR SPRINGS		\$ 25.64	\$ 0.50	\$ 1.00	\$ 1.00	\$ 0.50	\$ 1.00	\$ 1.00				
CO: HUDSON		\$ 24.84	\$ 0.50	\$ 1.00	\$ 1.00	\$ 0.50	\$ 1.00	\$ 1.00				
CO: IDAHO SPRINGS		\$ 25.39	\$ 0.50	\$ 1.00	\$ 1.00	\$ 0.50	\$ 1.00	\$ 1.00				
CO: JOHNSTOWN		\$ 24.84	\$ 0.50	\$ 1.00	\$ 1.00	\$ 0.50	\$ 1.00	\$ 1.00				
CO: JULESBURG		\$ 24.84	\$ 0.50	\$ 1.00	\$ 1.00	\$ 0.50	\$ 1.00	\$ 1.00				
CO: KEENESBURG		\$ 24.84	\$ 0.50	\$ 1.00	\$ 1.00	\$ 0.50	\$ 1.00	\$ 1.00				
CO: KIOWA		\$ 24.84	\$ 0.50	\$ 1.00	\$ 1.00	\$ 0.50	\$ 1.00	\$ 1.00				
CO: KREMMLING		\$ 25.64	\$ 0.50	\$ 1.00	\$ 1.00	\$ 0.50	\$ 1.00	\$ 1.00				
CO: LA SALLE		\$ 24.84	\$ 0.50	\$ 1.00	\$ 1.00	\$ 0.50	\$ 1.00	\$ 1.00				
CO: LEADVILLE		\$ 25.64	\$ 0.50	\$ 1.00	\$ 1.00	\$ 0.50	\$ 1.00	\$ 1.00				
CO: LIMON		\$ 25.39	\$ 0.50	\$ 1.00	\$ 1.00	\$ 0.50	\$ 1.00	\$ 1.00				
CO: LONGMONT		\$ 24.84	\$ 0.50	\$ 1.00	\$ 1.00	\$ 0.50	\$ 1.00	\$ 1.00				
CO: LOOKOUT MTN GOLDEN		\$ 24.66	\$ 0.50	\$ 1.00	\$ 1.00	\$ 0.50	\$ 1.00	\$ 1.00				
CO: LOVELAND		\$ 24.84	\$ 0.50	\$ 1.00	\$ 1.00	\$ 0.50	\$ 1.00	\$ 1.00				
CO: LYONS		\$ 24.64	\$ 0.50	\$ 1.00	\$ 1.00	\$ 0.50	\$ 1.00	\$ 1.00				
CO: MANCOS		\$ 24.84	\$ 0.50	\$ 1.00	\$ 1.00	\$ 0.50	\$ 1.00	\$ 1.00				
CO: MEAD		\$ 24.84	\$ 0.50	\$ 1.00	\$ 1.00	\$ 0.50	\$ 1.00	\$ 1.00				
CO: MEEKER		\$ 25.11	\$ 0.50	\$ 1.00	\$ 1.00	\$ 0.50	\$ 1.00	\$ 1.00				
CO: MESA VERDE		\$ 25.81	\$ 0.50	\$ 1.00	\$ 1.00	\$ -	\$ 1.00	\$ 1.00				
CO: MONTE VISTA		\$ 25.39	\$ 0.50	\$ 1.00	\$ 1.00	\$ 0.50	\$ 1.00	\$ 1.00				
CO: MONTROSE		\$ 25.14	\$ 0.50	\$ 1.00	\$ 1.00	\$ 0.50	\$ 1.00	\$ 1.00				
CO: MORRISON		\$ 24.66	\$ 0.50	\$ 1.00	\$ 1.00	\$ 0.50	\$ 1.00	\$ 1.00				
CO: NEDERLAND		\$ 25.34	\$ 0.50	\$ 1.00	\$ 1.00	\$ 0.50	\$ 1.00	\$ 1.00				
CO: NEW CASTLE		\$ 25.11	\$ 0.50	\$ 1.00	\$ 1.00	\$ 0.50	\$ 1.00	\$ 1.00				
CO: OAK CREEK		\$ 25.64	\$ 0.50	\$ 1.00	\$ 1.00	\$ 0.50	\$ 1.00	\$ 1.00				
CO: OLATHE		\$ 24.84	\$ 0.50	\$ 1.00	\$ 1.00	\$ 0.50	\$ 1.00	\$ 1.00				
CO: OURAY		\$ 24.84	\$ 0.50	\$ 1.00	\$ 1.00	\$ 0.50	\$ 1.00	\$ 1.00				
CO: PALISADE		\$ 25.44	\$ 0.50	\$ 1.00	\$ 1.00	\$ 0.50	\$ 1.00	\$ 1.00				
CO: PARACHUTE		\$ 25.44	\$ 0.50	\$ 1.00	\$ 1.00	\$ 0.50	\$ 1.00	\$ 1.00				
CO: PARKER		\$ 24.84	\$ 0.50	\$ 1.00	\$ 1.00	\$ 0.50	\$ 1.00	\$ 1.00				
CO: PEYTON		\$ 24.84	\$ 0.50	\$ 1.00	\$ 1.00	\$ 0.50	\$ 1.00	\$ 1.00				
CO: PLATTEVILLE		\$ 24.84	\$ 0.50	\$ 1.00	\$ 1.00	\$ 0.50	\$ 1.00	\$ 1.00				

State	Exchange/RG	RESIDENCE / NP / BRI / SLB (excluding Lifeline)										NonCentrex Tariff Period Projected Lines	
		Res/NP/BRI Tariff Period Projected Lines	SLB Tariff Period Projected Lines	Maximum Total Rate Chgs w/o ARC	RES/NP/BRI Previous Yr Arc Rate	RES/NP/BRI Current Year Maximum ARC Rate	Tariffed ARC Rate	SLB Previous Yr Arc Rate	SLB Current Year Maximum ARC Rate	Tariffed ARC Rate	Total RES/NP/BRI Rate		Total RES/NP/BRI below Res Rate Ceiling (\$30)
CO:	PUEBLO			\$ 24.81	\$ 0.50	\$ 1.00	\$ 1.00	\$ 0.50	\$ 1.00	\$ 1.00			
	RIDGWAY			\$ 25.39	\$ 0.50	\$ 1.00	\$ 1.00	\$ 0.50	\$ 1.00	\$ 1.00			
	RIFLE			\$ 24.84	\$ 0.50	\$ 1.00	\$ 1.00	\$ 0.50	\$ 1.00	\$ 1.00			
	SALIDA			\$ 25.36	\$ 0.50	\$ 1.00	\$ 1.00	\$ 0.50	\$ 1.00	\$ 1.00			
	SILT			\$ 25.44	\$ 0.50	\$ 1.00	\$ 1.00	\$ 0.50	\$ 1.00	\$ 1.00			
	SILVERTON			\$ 25.14	\$ 0.50	\$ 1.00	\$ 1.00	\$ 0.50	\$ 1.00	\$ 1.00			
	STEAMBOAT SPRINGS			\$ 25.64	\$ 0.50	\$ 1.00	\$ 1.00	\$ 0.50	\$ 1.00	\$ 1.00			
	STERLING			\$ 25.39	\$ 0.50	\$ 1.00	\$ 1.00	\$ 0.50	\$ 1.00	\$ 1.00			
	TELLURIDE			\$ 25.39	\$ 0.50	\$ 1.00	\$ 1.00	\$ 0.50	\$ 1.00	\$ 1.00			
	TRINIDAD			\$ 25.64	\$ 0.50	\$ 1.00	\$ 1.00	\$ 0.50	\$ 1.00	\$ 1.00			
	VAIL			\$ 25.39	\$ 0.50	\$ 1.00	\$ 1.00	\$ 0.50	\$ 1.00	\$ 1.00			
	WALSENBURG			\$ 25.64	\$ 0.50	\$ 1.00	\$ 1.00	\$ 0.50	\$ 1.00	\$ 1.00			
	WARD			\$ 24.64	\$ 0.50	\$ 1.00	\$ 1.00	\$ 0.50	\$ 1.00	\$ 1.00			
	WELDONA			\$ 24.84	\$ 0.50	\$ 1.00	\$ 1.00	\$ 0.50	\$ 1.00	\$ 1.00			
	WINDSOR			\$ 24.84	\$ 0.50	\$ 1.00	\$ 1.00	\$ 0.50	\$ 1.00	\$ 1.00			
	YAMPA			\$ 25.64	\$ 0.50	\$ 1.00	\$ 1.00	\$ 0.50	\$ 1.00	\$ 1.00			
	CO: Totals												
FL:	Alford			\$ 26.26	\$ 0.50	\$ 1.00	\$ 1.00	\$ 0.50	\$ 1.00	\$ 1.00			
	Apopka			\$ 26.26	\$ 0.50	\$ 1.00	\$ 1.00	\$ 0.50	\$ 1.00	\$ 1.00			
	Arcadia			\$ 26.26	\$ 0.50	\$ 1.00	\$ 1.00	\$ 0.50	\$ 1.00	\$ 1.00			
	Astor			\$ 26.26	\$ 0.50	\$ 1.00	\$ 1.00	\$ 0.50	\$ 1.00	\$ 1.00			
	Avon Park			\$ 26.26	\$ 0.50	\$ 1.00	\$ 1.00	\$ 0.50	\$ 1.00	\$ 1.00			
	Baker			\$ 26.26	\$ 0.50	\$ 1.00	\$ 1.00	\$ 0.50	\$ 1.00	\$ 1.00			
	Belleview			\$ 26.26	\$ 0.50	\$ 1.00	\$ 1.00	\$ 0.50	\$ 1.00	\$ 1.00			
	Beverly Hills			\$ 26.26	\$ 0.50	\$ 1.00	\$ 1.00	\$ 0.50	\$ 1.00	\$ 1.00			
	Boca Grande			\$ 26.26	\$ 0.50	\$ 1.00	\$ 1.00	\$ 0.50	\$ 1.00	\$ 1.00			
	Bonifay			\$ 26.26	\$ 0.50	\$ 1.00	\$ 1.00	\$ 0.50	\$ 1.00	\$ 1.00			
	Bonita Springs			\$ 26.26	\$ 0.50	\$ 1.00	\$ 1.00	\$ 0.50	\$ 1.00	\$ 1.00			
	Bowling Green			\$ 26.26	\$ 0.50	\$ 1.00	\$ 1.00	\$ 0.50	\$ 1.00	\$ 1.00			
	Bushnell			\$ 26.26	\$ 0.50	\$ 1.00	\$ 1.00	\$ 0.50	\$ 1.00	\$ 1.00			
	Cape Coral			\$ 26.20	\$ 0.50	\$ 1.00	\$ 1.00	\$ 0.50	\$ 1.00	\$ 1.00			
	Cape Haze			\$ 26.26	\$ 0.50	\$ 1.00	\$ 1.00	\$ 0.50	\$ 1.00	\$ 1.00			
	CHASSAHOWITZKA			\$ 26.26	\$ 0.50	\$ 1.00	\$ 1.00	\$ 0.50	\$ 1.00	\$ 1.00			
	Cherry Lake			\$ 26.26	\$ 0.50	\$ 1.00	\$ 1.00	\$ 0.50	\$ 1.00	\$ 1.00			
	Clermont			\$ 26.26	\$ 0.50	\$ 1.00	\$ 1.00	\$ 0.50	\$ 1.00	\$ 1.00			
	Clewiston			\$ 26.26	\$ 0.50	\$ 1.00	\$ 1.00	\$ 0.50	\$ 1.00	\$ 1.00			
	Cottdale			\$ 26.26	\$ 0.50	\$ 1.00	\$ 1.00	\$ 0.50	\$ 1.00	\$ 1.00			
	Crawfordville			\$ 26.26	\$ 0.50	\$ 1.00	\$ 1.00	\$ 0.50	\$ 1.00	\$ 1.00			
	Crestview			\$ 26.26	\$ 0.50	\$ 1.00	\$ 1.00	\$ 0.50	\$ 1.00	\$ 1.00			
	Crystal River			\$ 26.26	\$ 0.50	\$ 1.00	\$ 1.00	\$ 0.50	\$ 1.00	\$ 1.00			
	Dade City			\$ 26.26	\$ 0.50	\$ 1.00	\$ 1.00	\$ 0.50	\$ 1.00	\$ 1.00			
	De Funiak Springs			\$ 26.26	\$ 0.50	\$ 1.00	\$ 1.00	\$ 0.50	\$ 1.00	\$ 1.00			
	Destin			\$ 26.26	\$ 0.50	\$ 1.00	\$ 1.00	\$ 0.50	\$ 1.00	\$ 1.00			
	Eustis			\$ 26.26	\$ 0.50	\$ 1.00	\$ 1.00	\$ 0.50	\$ 1.00	\$ 1.00			
	Everglades			\$ 26.26	\$ 0.50	\$ 1.00	\$ 1.00	\$ 0.50	\$ 1.00	\$ 1.00			
	Forest			\$ 26.26	\$ 0.50	\$ 1.00	\$ 1.00	\$ 0.50	\$ 1.00	\$ 1.00			
	Fort Meade			\$ 26.26	\$ 0.50	\$ 1.00	\$ 1.00	\$ 0.50	\$ 1.00	\$ 1.00			
	Fort Myers			\$ 27.20	\$ 0.50	\$ 1.00	\$ 1.00	\$ 0.50	\$ 1.00	\$ 1.00			
	Fort Myers Beach			\$ 28.20	\$ 0.50	\$ 1.00	\$ 1.00	\$ 0.50	\$ 1.00	\$ 1.00			
	Fort Walton Beach			\$ 26.26	\$ 0.50	\$ 1.00	\$ 1.00	\$ 0.50	\$ 1.00	\$ 1.00			
Freeport			\$ 26.26	\$ 0.50	\$ 1.00	\$ 1.00	\$ 0.50	\$ 1.00	\$ 1.00				
Glendale			\$ 26.26	\$ 0.50	\$ 1.00	\$ 1.00	\$ 0.50	\$ 1.00	\$ 1.00				
Grand Ridge			\$ 26.26	\$ 0.50	\$ 1.00	\$ 1.00	\$ 0.50	\$ 1.00	\$ 1.00				
Greenville			\$ 26.26	\$ 0.50	\$ 1.00	\$ 1.00	\$ 0.50	\$ 1.00	\$ 1.00				
Greenwood			\$ 26.26	\$ 0.50	\$ 1.00	\$ 1.00	\$ 0.50	\$ 1.00	\$ 1.00				
Groveland			\$ 26.26	\$ 0.50	\$ 1.00	\$ 1.00	\$ 0.50	\$ 1.00	\$ 1.00				

State Exchange/RG

		RESIDENCE / NP / BRI / SLB (excluding Lifeline)										
Res/NP/BRI	SLB	Maximum	RES/NP/BRI	RES/NP/BRI Current Year		SLB	SLB Current Year		Total	Total RES/NP/BRI	ARC Revenue	NonCentrex
Tariff Period	Tariff Period	Total Rate	Previous Yr	Maximum	Tariffed	Previous Yr	Maximum	Tariffed	RES/NP/BRI	below Res Rate	at Tariffed	Tariff Period
Projected Lines	Projected Lines	Chgs w/o ARC	Arc Rate	ARC Rate	ARC Rate	Arc Rate	ARC Rate	ARC Rate	Rate	Ceiling (\$30)	Rate	Projected Lines
FL: Homosassa Springs		\$ 26.26	\$ 0.50	\$ 1.00	\$ 1.00	\$ 0.50	\$ 1.00	\$ 1.00				
FL: Howey in the Hills		\$ 26.26	\$ 0.50	\$ 1.00	\$ 1.00	\$ 0.50	\$ 1.00	\$ 1.00				
FL: Immokalee		\$ 26.26	\$ 0.50	\$ 1.00	\$ 1.00	\$ 0.50	\$ 1.00	\$ 1.00				
FL: Inverness		\$ 26.26	\$ 0.50	\$ 1.00	\$ 1.00	\$ 0.50	\$ 1.00	\$ 1.00				
FL: Kenansville		\$ 26.26	\$ 0.50	\$ 1.00	\$ 1.00	\$ 0.50	\$ 1.00	\$ 1.00				
FL: Kingsley Lake		\$ 26.26	\$ 0.50	\$ 1.00	\$ 1.00	\$ 0.50	\$ 1.00	\$ 1.00				
FL: Kissimmee		\$ 26.26	\$ 0.50	\$ 1.00	\$ 1.00	\$ 0.50	\$ 1.00	\$ 1.00				
FL: La Belle		\$ 26.26	\$ 0.50	\$ 1.00	\$ 1.00	\$ 0.50	\$ 1.00	\$ 1.00				
FL: Lady Lake		\$ 26.26	\$ 0.50	\$ 1.00	\$ 1.00	\$ 0.50	\$ 1.00	\$ 1.00				
FL: Lake Placid		\$ 26.26	\$ 0.50	\$ 1.00	\$ 1.00	\$ 0.50	\$ 1.00	\$ 1.00				
FL: Lawtey		\$ 26.26	\$ 0.50	\$ 1.00	\$ 1.00	\$ 0.50	\$ 1.00	\$ 1.00				
FL: Lee		\$ 26.26	\$ 0.50	\$ 1.00	\$ 1.00	\$ 0.50	\$ 1.00	\$ 1.00				
FL: Leesburg		\$ 26.26	\$ 0.50	\$ 1.00	\$ 1.00	\$ 0.50	\$ 1.00	\$ 1.00				
FL: Lehigh Acres		\$ 26.26	\$ 0.50	\$ 1.00	\$ 1.00	\$ 0.50	\$ 1.00	\$ 1.00				
FL: Madison		\$ 26.26	\$ 0.50	\$ 1.00	\$ 1.00	\$ 0.50	\$ 1.00	\$ 1.00				
FL: Malone		\$ 26.26	\$ 0.50	\$ 1.00	\$ 1.00	\$ 0.50	\$ 1.00	\$ 1.00				
FL: Marco Island		\$ 26.26	\$ 0.50	\$ 1.00	\$ 1.00	\$ 0.50	\$ 1.00	\$ 1.00				
FL: Marianna		\$ 26.26	\$ 0.50	\$ 1.00	\$ 1.00	\$ 0.50	\$ 1.00	\$ 1.00				
FL: Monticello		\$ 26.26	\$ 0.50	\$ 1.00	\$ 1.00	\$ 0.50	\$ 1.00	\$ 1.00				
FL: Montverde		\$ 26.26	\$ 0.50	\$ 1.00	\$ 1.00	\$ 0.50	\$ 1.00	\$ 1.00				
FL: Moore Haven		\$ 26.26	\$ 0.50	\$ 1.00	\$ 1.00	\$ 0.50	\$ 1.00	\$ 1.00				
FL: Mount Dora		\$ 26.26	\$ 0.50	\$ 1.00	\$ 1.00	\$ 0.50	\$ 1.00	\$ 1.00				
FL: Naples		\$ 26.26	\$ 0.50	\$ 1.00	\$ 1.00	\$ 0.50	\$ 1.00	\$ 1.00				
FL: North Cape Coral		\$ 26.20	\$ 0.50	\$ 1.00	\$ 1.00	\$ 0.50	\$ 1.00	\$ 1.00				
FL: North Fort Myers		\$ 26.26	\$ 0.50	\$ 1.00	\$ 1.00	\$ 0.50	\$ 1.00	\$ 1.00				
FL: North Naples		\$ 26.26	\$ 0.50	\$ 1.00	\$ 1.00	\$ 0.50	\$ 1.00	\$ 1.00				
FL: Ocala		\$ 26.26	\$ 0.50	\$ 1.00	\$ 1.00	\$ 0.50	\$ 1.00	\$ 1.00				
FL: Ocklawaha		\$ 26.26	\$ 0.50	\$ 1.00	\$ 1.00	\$ 0.50	\$ 1.00	\$ 1.00				
FL: Okeechobee		\$ 26.26	\$ 0.50	\$ 1.00	\$ 1.00	\$ 0.50	\$ 1.00	\$ 1.00				
FL: Orange City		\$ 26.17	\$ 0.50	\$ 1.00	\$ 1.00	\$ 0.50	\$ 1.00	\$ 1.00				
FL: Panacea		\$ 26.26	\$ 0.50	\$ 1.00	\$ 1.00	\$ 0.50	\$ 1.00	\$ 1.00				
FL: Pinel Island		\$ 26.20	\$ 0.50	\$ 1.00	\$ 1.00	\$ 0.50	\$ 1.00	\$ 1.00				
FL: Ponce de Leon		\$ 26.26	\$ 0.50	\$ 1.00	\$ 1.00	\$ 0.50	\$ 1.00	\$ 1.00				
FL: Port Charlotte		\$ 26.26	\$ 0.50	\$ 1.00	\$ 1.00	\$ 0.50	\$ 1.00	\$ 1.00				
FL: Punta Gorda		\$ 26.26	\$ 0.50	\$ 1.00	\$ 1.00	\$ 0.50	\$ 1.00	\$ 1.00				
FL: Reedy Creek		\$ 26.26	\$ 0.50	\$ 1.00	\$ 1.00	\$ 0.50	\$ 1.00	\$ 1.00				
FL: Reynolds Hill		\$ 26.26	\$ 0.50	\$ 1.00	\$ 1.00	\$ 0.50	\$ 1.00	\$ 1.00				
FL: Salt Springs		\$ 26.26	\$ 0.50	\$ 1.00	\$ 1.00	\$ 0.50	\$ 1.00	\$ 1.00				
FL: San Antonio		\$ 26.26	\$ 0.50	\$ 1.00	\$ 1.00	\$ 0.50	\$ 1.00	\$ 1.00				
FL: Sanibel Captiva Islands		\$ 26.20	\$ 0.50	\$ 1.00	\$ 1.00	\$ 0.50	\$ 1.00	\$ 1.00				
FL: Santa Rosa Beach		\$ 26.26	\$ 0.50	\$ 1.00	\$ 1.00	\$ 0.50	\$ 1.00	\$ 1.00				
FL: Seagrove Beach		\$ 26.26	\$ 0.50	\$ 1.00	\$ 1.00	\$ 0.50	\$ 1.00	\$ 1.00				
FL: Sebring		\$ 26.26	\$ 0.50	\$ 1.00	\$ 1.00	\$ 0.50	\$ 1.00	\$ 1.00				
FL: Shalimar		\$ 26.26	\$ 0.50	\$ 1.00	\$ 1.00	\$ 0.50	\$ 1.00	\$ 1.00				
FL: Silver Springs Shores		\$ 26.26	\$ 0.50	\$ 1.00	\$ 1.00	\$ 0.50	\$ 1.00	\$ 1.00				
FL: Sneads		\$ 26.26	\$ 0.50	\$ 1.00	\$ 1.00	\$ 0.50	\$ 1.00	\$ 1.00				
FL: Sopchoppy		\$ 26.26	\$ 0.50	\$ 1.00	\$ 1.00	\$ 0.50	\$ 1.00	\$ 1.00				
FL: Spring Lake		\$ 26.26	\$ 0.50	\$ 1.00	\$ 1.00	\$ 0.50	\$ 1.00	\$ 1.00				
FL: St Cloud		\$ 26.26	\$ 0.50	\$ 1.00	\$ 1.00	\$ 0.50	\$ 1.00	\$ 1.00				
FL: St Marks		\$ 26.26	\$ 0.50	\$ 1.00	\$ 1.00	\$ 0.50	\$ 1.00	\$ 1.00				
FL: Starke		\$ 26.26	\$ 0.50	\$ 1.00	\$ 1.00	\$ 0.50	\$ 1.00	\$ 1.00				
FL: Tallahassee		\$ 26.26	\$ 0.50	\$ 1.00	\$ 1.00	\$ 0.50	\$ 1.00	\$ 1.00				
FL: Tavares		\$ 26.26	\$ 0.50	\$ 1.00	\$ 1.00	\$ 0.50	\$ 1.00	\$ 1.00				
FL: Trillacoochee		\$ 26.26	\$ 0.50	\$ 1.00	\$ 1.00	\$ 0.50	\$ 1.00	\$ 1.00				
FL: Umatilla		\$ 26.26	\$ 0.50	\$ 1.00	\$ 1.00	\$ 0.50	\$ 1.00	\$ 1.00				
FL: Valparaiso		\$ 26.26	\$ 0.50	\$ 1.00	\$ 1.00	\$ 0.50	\$ 1.00	\$ 1.00				
FL: Wauchula		\$ 26.26	\$ 0.50	\$ 1.00	\$ 1.00	\$ 0.50	\$ 1.00	\$ 1.00				
FL: Weirsdale		\$ 26.26	\$ 0.50	\$ 1.00	\$ 1.00	\$ 0.50	\$ 1.00	\$ 1.00				

State	Exchange/RG	RESIDENCE / NP / BRI / SLB (excluding Lifeline)										NonCentrex Tariff Period Projected Lines	
		Res/NP/BRI Tariff Period Projected Lines	SLB Tariff Period Projected Lines	Maximum Total Rate Chgs w/o ARC	RES/NP/BRI Previous Yr Arc Rate	RES/NP/BRI Current Year Maximum ARC Rate	Tariffed ARC Rate	SLB Previous Yr Arc Rate	SLB Current Year Maximum ARC Rate	Tariffed ARC Rate	Total RES/NP/BRI Rate		Total RES/NP/BRI below Res Rate Ceiling (\$30)
FL	West Kissimmee			\$ 26.26	\$ 0.50	\$ 1.00	\$ 1.00	\$ 0.50	\$ 1.00	\$ 1.00			
	Westville			\$ 26.26	\$ 0.50	\$ 1.00	\$ 1.00	\$ 0.50	\$ 1.00	\$ 1.00			
	Wildwood			\$ 26.26	\$ 0.50	\$ 1.00	\$ 1.00	\$ 0.50	\$ 1.00	\$ 1.00			
	Williston			\$ 26.26	\$ 0.50	\$ 1.00	\$ 1.00	\$ 0.50	\$ 1.00	\$ 1.00			
	Windermere			\$ 26.26	\$ 0.50	\$ 1.00	\$ 1.00	\$ 0.50	\$ 1.00	\$ 1.00			
	Winter Garden			\$ 26.26	\$ 0.50	\$ 1.00	\$ 1.00	\$ 0.50	\$ 1.00	\$ 1.00			
	Winter Park			\$ 26.26	\$ 0.50	\$ 1.00	\$ 1.00	\$ 0.50	\$ 1.00	\$ 1.00			
	Zolfo Springs			\$ 26.26	\$ 0.50	\$ 1.00	\$ 1.00	\$ 0.50	\$ 1.00	\$ 1.00			
FL: Totals													
GA	Hinesville			\$ 25.13	\$ 0.50	\$ 1.00	\$ 1.00	\$ 0.50	\$ 1.00	\$ 1.00			
	Midway			\$ 23.13	\$ 0.50	\$ 1.00	\$ 1.00	\$ 0.50	\$ 1.00	\$ 1.00			
	Richmond Hill			\$ 27.20	\$ 0.50	\$ 1.00	\$ 1.00	\$ 0.50	\$ 1.00	\$ 1.00			
	GA: Totals												
ID	Leodore			\$ 29.59	\$ -	\$ 0.41	\$ 0.41	\$ 0.50	\$ 1.00	\$ 1.00			
	North Fork			\$ 29.59	\$ -	\$ 0.41	\$ 0.41	\$ 0.50	\$ 1.00	\$ 1.00			
	Salmon			\$ 29.59	\$ -	\$ 0.41	\$ 0.41	\$ 0.50	\$ 1.00	\$ 1.00			
	Bruneau			\$ 31.95	\$ -	\$ -	\$ -	\$ 0.50	\$ 1.00	\$ 1.00			
	Grand view			\$ 31.95	\$ -	\$ -	\$ -	\$ 0.50	\$ 1.00	\$ 1.00			
	Grasmere-Riddle			\$ 31.95	\$ -	\$ -	\$ -	\$ 0.50	\$ 1.00	\$ 1.00			
	Richfield			\$ 31.95	\$ -	\$ -	\$ -	\$ 0.50	\$ 1.00	\$ 1.00			
	COTTONWOOD			\$ 30.94	\$ -	\$ -	\$ -	\$ 0.50	\$ 1.00	\$ 1.00			
	CRAIGMONT			\$ 30.94	\$ -	\$ -	\$ -	\$ 0.50	\$ 1.00	\$ 1.00			
	GRANGEVILLE			\$ 30.69	\$ -	\$ -	\$ -	\$ 0.50	\$ 1.00	\$ 1.00			
	KAMIAH			\$ 30.94	\$ -	\$ -	\$ -	\$ 0.50	\$ 1.00	\$ 1.00			
	KOOSKIA			\$ 30.69	\$ -	\$ -	\$ -	\$ 0.50	\$ 1.00	\$ 1.00			
	LAPWAI			\$ 30.94	\$ -	\$ -	\$ -	\$ 0.50	\$ 1.00	\$ 1.00			
	LEWISTON			\$ 30.94	\$ -	\$ -	\$ -	\$ 0.50	\$ 1.00	\$ 1.00			
	NEZ PERCE			\$ 30.94	\$ -	\$ -	\$ -	\$ 0.50	\$ 1.00	\$ 1.00			
	AMERICAN FALLS			\$ 30.82	\$ -	\$ -	\$ -	\$ 0.50	\$ 1.00	\$ 1.00			
	BANCROFT			\$ 30.82	\$ -	\$ -	\$ -	\$ 0.50	\$ 1.00	\$ 1.00			
	BLACKFOOT			\$ 30.82	\$ -	\$ -	\$ -	\$ 0.50	\$ 1.00	\$ 1.00			
	BLISS			\$ 30.82	\$ -	\$ -	\$ -	\$ 0.50	\$ 1.00	\$ 1.00			
	BOISE			\$ 30.82	\$ -	\$ -	\$ -	\$ 0.50	\$ 1.00	\$ 1.00			
	BUHL			\$ 30.82	\$ -	\$ -	\$ -	\$ 0.50	\$ 1.00	\$ 1.00			
	BURLEY			\$ 26.87	\$ 0.50	\$ 1.00	\$ 1.00	\$ 0.50	\$ 1.00	\$ 1.00			
	CALDWELL			\$ 30.82	\$ -	\$ -	\$ -	\$ 0.50	\$ 1.00	\$ 1.00			
	CASTLEFORD			\$ 30.82	\$ -	\$ -	\$ -	\$ 0.50	\$ 1.00	\$ 1.00			
	DIETRICH			\$ 30.82	\$ -	\$ -	\$ -	\$ 0.50	\$ 1.00	\$ 1.00			
	DOWNEY			\$ 30.82	\$ -	\$ -	\$ -	\$ 0.50	\$ 1.00	\$ 1.00			
	EDEN - HAZELTON			\$ 30.82	\$ -	\$ -	\$ -	\$ 0.50	\$ 1.00	\$ 1.00			
	EMMETT			\$ 30.82	\$ -	\$ -	\$ -	\$ 0.50	\$ 1.00	\$ 1.00			
	GOODING			\$ 30.82	\$ -	\$ -	\$ -	\$ 0.50	\$ 1.00	\$ 1.00			
	GRACE			\$ 30.82	\$ -	\$ -	\$ -	\$ 0.50	\$ 1.00	\$ 1.00			
	HAGERMAN			\$ 30.82	\$ -	\$ -	\$ -	\$ 0.50	\$ 1.00	\$ 1.00			
	HAILEY			\$ 26.87	\$ 0.50	\$ 1.00	\$ 1.00	\$ 0.50	\$ 1.00	\$ 1.00			
	IDAHO CITY			\$ 30.82	\$ -	\$ -	\$ -	\$ 0.50	\$ 1.00	\$ 1.00			
	IDAHO FALLS			\$ 30.82	\$ -	\$ -	\$ -	\$ 0.50	\$ 1.00	\$ 1.00			
JEROME			\$ 30.82	\$ -	\$ -	\$ -	\$ 0.50	\$ 1.00	\$ 1.00				
KETCHUM			\$ 26.62	\$ 0.50	\$ 1.00	\$ 1.00	\$ 0.50	\$ 1.00	\$ 1.00				
KIMBERLY			\$ 30.82	\$ -	\$ -	\$ -	\$ 0.50	\$ 1.00	\$ 1.00				
KUNA			\$ 30.82	\$ -	\$ -	\$ -	\$ 0.50	\$ 1.00	\$ 1.00				
LAVA HOT SPRINGS			\$ 30.82	\$ -	\$ -	\$ -	\$ 0.50	\$ 1.00	\$ 1.00				
MCCAMMON			\$ 30.82	\$ -	\$ -	\$ -	\$ 0.50	\$ 1.00	\$ 1.00				
MELBA			\$ 30.82	\$ -	\$ -	\$ -	\$ 0.50	\$ 1.00	\$ 1.00				

State	Exchange/RG	RESIDENCE / NP / BRI / SLB (excluding Lifeline)										NonCentrex Tariff Period Projected Lines	
		Res/NP/BRI Tariff Period Projected Lines	SLB Tariff Period Projected Lines	Maximum Total Rate Chgs w/o ARC	RES/NP/BRI Previous Yr Arc Rate	RES/NP/BRI Current Year Maximum ARC Rate	Tariffed ARC Rate	SLB Previous Yr Arc Rate	SLB Current Year Maximum ARC Rate	Tariffed ARC Rate	Total RES/NP/BRI Rate		Total RES/NP/BRI below Res Rate Ceiling (\$30)
	ID: MERIDIAN			\$ 30.57	\$ -	\$ -	\$ -	\$ 0.50	\$ 1.00	\$ 1.00			
	ID: MIDDLETON			\$ 30.82	\$ -	\$ -	\$ -	\$ 0.50	\$ 1.00	\$ 1.00			
	ID: MONTPELIER			\$ 30.82	\$ -	\$ -	\$ -	\$ 0.50	\$ 1.00	\$ 1.00			
	ID: MOUNTAIN HOME			\$ 30.82	\$ -	\$ -	\$ -	\$ 0.50	\$ 1.00	\$ 1.00			
	ID: MURTAUGH			\$ 30.82	\$ -	\$ -	\$ -	\$ 0.50	\$ 1.00	\$ 1.00			
	ID: NAMPA			\$ 30.82	\$ -	\$ -	\$ -	\$ 0.50	\$ 1.00	\$ 1.00			
	ID: NEW PLYMOUTH			\$ 30.82	\$ -	\$ -	\$ -	\$ 0.50	\$ 1.00	\$ 1.00			
	ID: PAYETTE			\$ 30.82	\$ -	\$ -	\$ -	\$ 0.50	\$ 1.00	\$ 1.00			
	ID: POCATELLO			\$ 30.82	\$ -	\$ -	\$ -	\$ 0.50	\$ 1.00	\$ 1.00			
	ID: PRESTON			\$ 30.82	\$ -	\$ -	\$ -	\$ 0.50	\$ 1.00	\$ 1.00			
	ID: REXBURG			\$ 30.82	\$ -	\$ -	\$ -	\$ 0.50	\$ 1.00	\$ 1.00			
	ID: RIGBY			\$ 30.82	\$ -	\$ -	\$ -	\$ 0.50	\$ 1.00	\$ 1.00			
	ID: RIRIE			\$ 30.82	\$ -	\$ -	\$ -	\$ 0.50	\$ 1.00	\$ 1.00			
	ID: ROBERTS			\$ 30.82	\$ -	\$ -	\$ -	\$ 0.50	\$ 1.00	\$ 1.00			
	ID: SHELLEY			\$ 30.82	\$ -	\$ -	\$ -	\$ 0.50	\$ 1.00	\$ 1.00			
	ID: SHOSHONE			\$ 30.82	\$ -	\$ -	\$ -	\$ -	\$ 1.00	\$ 1.00			
	ID: SODA SPRINGS			\$ 30.82	\$ -	\$ -	\$ -	\$ 0.50	\$ 1.00	\$ 1.00			
	ID: STAR			\$ 30.82	\$ -	\$ -	\$ -	\$ 0.50	\$ 1.00	\$ 1.00			
	ID: TWIN FALLS			\$ 30.82	\$ -	\$ -	\$ -	\$ 0.50	\$ 1.00	\$ 1.00			
	ID: WEISER			\$ 30.57	\$ -	\$ -	\$ -	\$ 0.50	\$ 1.00	\$ 1.00			
	ID: WENDELL			\$ 30.82	\$ -	\$ -	\$ -	\$ 0.50	\$ 1.00	\$ 1.00			
	ID: Totals												
IL	IL: Avon			\$ 23.44	\$ 0.50	\$ 1.00	\$ 1.00	\$ 0.50	\$ 1.00	\$ 1.00			
	IL: Cameron			\$ 22.95	\$ 0.50	\$ 1.00	\$ 1.00	\$ 0.50	\$ 1.00	\$ 1.00			
	IL: Dixon			\$ 23.35	\$ 0.50	\$ 1.00	\$ 1.00	\$ 0.50	\$ 1.00	\$ 1.00			
	IL: Forest City			\$ 23.45	\$ 0.50	\$ 1.00	\$ 1.00	\$ 0.50	\$ 1.00	\$ 1.00			
	IL: Galesburg			\$ 22.95	\$ 0.50	\$ 1.00	\$ 1.00	\$ 0.50	\$ 1.00	\$ 1.00			
	IL: Green Valley			\$ 22.40	\$ 0.50	\$ 1.00	\$ 1.00	\$ 0.50	\$ 1.00	\$ 1.00			
	IL: Harmon			\$ 23.35	\$ 0.50	\$ 1.00	\$ 1.00	\$ 0.50	\$ 1.00	\$ 1.00			
	IL: Havana			\$ 23.45	\$ 0.50	\$ 1.00	\$ 1.00	\$ 0.50	\$ 1.00	\$ 1.00			
	IL: Knoxville			\$ 22.85	\$ 0.50	\$ 1.00	\$ 1.00	\$ 0.50	\$ 1.00	\$ 1.00			
	IL: Lacon			\$ 24.20	\$ 0.50	\$ 1.00	\$ 1.00	\$ 0.50	\$ 1.00	\$ 1.00			
	IL: Manito			\$ 23.45	\$ 0.50	\$ 1.00	\$ 1.00	\$ 0.50	\$ 1.00	\$ 1.00			
	IL: Mt. Carroll			\$ 23.35	\$ 0.50	\$ 1.00	\$ 1.00	\$ 0.50	\$ 1.00	\$ 1.00			
	IL: Nelson			\$ 23.35	\$ 0.50	\$ 1.00	\$ 1.00	\$ 0.50	\$ 1.00	\$ 1.00			
	IL: No. Pekin			\$ 22.40	\$ 0.50	\$ 1.00	\$ 1.00	\$ 0.50	\$ 1.00	\$ 1.00			
	IL: Pekin			\$ 22.40	\$ 0.50	\$ 1.00	\$ 1.00	\$ 0.50	\$ 1.00	\$ 1.00			
	IL: Savanna			\$ 23.35	\$ 0.50	\$ 1.00	\$ 1.00	\$ 0.50	\$ 1.00	\$ 1.00			
	IL: So. Pekin			\$ 22.40	\$ 0.50	\$ 1.00	\$ 1.00	\$ 0.50	\$ 1.00	\$ 1.00			
	IL: Talbott			\$ 22.40	\$ 0.50	\$ 1.00	\$ 1.00	\$ 0.50	\$ 1.00	\$ 1.00			
	IL: Thomson			\$ 23.35	\$ 0.50	\$ 1.00	\$ 1.00	\$ 0.50	\$ 1.00	\$ 1.00			
	IL: Topeka			\$ 23.45	\$ 0.50	\$ 1.00	\$ 1.00	\$ 0.50	\$ 1.00	\$ 1.00			
	IL: Wataga			\$ 22.85	\$ 0.50	\$ 1.00	\$ 1.00	\$ 0.50	\$ 1.00	\$ 1.00			
	IL: Totals												
IN	IN: Odon			\$ 21.67	\$ 0.50	\$ 1.00	\$ 1.00	\$ 0.50	\$ 1.00	\$ 1.00			
	IN: Battle Ground			\$ 25.77	\$ 0.50	\$ 1.00	\$ 1.00	\$ 0.50	\$ 1.00	\$ 1.00			
	IN: Brookston			\$ 26.45	\$ 0.50	\$ 1.00	\$ 1.00	\$ 0.50	\$ 1.00	\$ 1.00			
	IN: Kempton			\$ 26.60	\$ 0.50	\$ 1.00	\$ 1.00	\$ 0.50	\$ 1.00	\$ 1.00			
	IN: Arcola			\$ 27.11	\$ 0.50	\$ 1.00	\$ 1.00	\$ 0.50	\$ 1.00	\$ 1.00			
	IN: Argos			\$ 27.11	\$ 0.50	\$ 1.00	\$ 1.00	\$ 0.50	\$ 1.00	\$ 1.00			
	IN: Ashley			\$ 28.16	\$ 0.50	\$ 1.00	\$ 1.00	\$ 0.50	\$ 1.00	\$ 1.00			
	IN: Aurora			\$ 27.79	\$ 0.50	\$ 1.00	\$ 1.00	\$ 0.50	\$ 1.00	\$ 1.00			
	IN: Avilla			\$ 27.44	\$ 0.50	\$ 1.00	\$ 1.00	\$ 0.50	\$ 1.00	\$ 1.00			
	IN: Bargarsville			\$ 27.31	\$ 0.50	\$ 1.00	\$ 1.00	\$ 0.50	\$ 1.00	\$ 1.00			

State Exchange/RG

RESIDENCE / NP / BRI / SLB (excluding Lifeline)

Res/NP/BRI Tariff Period Projected Lines	SLB Tariff Period Projected Lines	Maximum Total Rate Chgs w/o ARC	RES/NP/BRI Previous Yr Arc Rate	RES/NP/BRI Current Year Maximum ARC Rate	Tariffed ARC Rate	SLB Previous Yr Arc Rate	SLB Current Year Maximum ARC Rate	Tariffed ARC Rate	Total RES/NP/BRI Rate	Total RES/NP/BRI below Res Rate Ceiling (\$30)	ARC Revenue at Tariffed Rate	NonCentrex Tariff Period Projected Lines
IN: Berne		\$ 27.85	\$ 0.50	\$ 1.00	\$ 1.00	\$ 0.50	\$ 1.00	\$ 1.00				
IN: Bremen		\$ 26.89	\$ 0.50	\$ 1.00	\$ 1.00	\$ 0.50	\$ 1.00	\$ 1.00				
IN: Brook		\$ 27.36	\$ 0.50	\$ 1.00	\$ 1.00	\$ 0.50	\$ 1.00	\$ 1.00				
IN: Bryant		\$ 27.85	\$ 0.50	\$ 1.00	\$ 1.00	\$ 0.50	\$ 1.00	\$ 1.00				
IN: Burnettsville		\$ 28.36	\$ 0.50	\$ 1.00	\$ 1.00	\$ 0.50	\$ 1.00	\$ 1.00				
IN: Columbia City		\$ 27.11	\$ 0.50	\$ 1.00	\$ 1.00	\$ 0.50	\$ 1.00	\$ 1.00				
IN: Corunna		\$ 27.44	\$ 0.50	\$ 1.00	\$ 1.00	\$ 0.50	\$ 1.00	\$ 1.00				
IN: Cromwell		\$ 27.36	\$ 0.50	\$ 1.00	\$ 1.00	\$ 0.50	\$ 1.00	\$ 1.00				
IN: Decatur		\$ 27.85	\$ 0.50	\$ 1.00	\$ 1.00	\$ 0.50	\$ 1.00	\$ 1.00				
IN: Denver		\$ 28.36	\$ 0.50	\$ 1.00	\$ 1.00	\$ 0.50	\$ 1.00	\$ 1.00				
IN: Dillsboro		\$ 27.79	\$ 0.50	\$ 1.00	\$ 1.00	\$ 0.50	\$ 1.00	\$ 1.00				
IN: East Enterprise		\$ 26.58	\$ 0.50	\$ 1.00	\$ 1.00	\$ 0.50	\$ 1.00	\$ 1.00				
IN: Etna		\$ 27.36	\$ 0.50	\$ 1.00	\$ 1.00	\$ 0.50	\$ 1.00	\$ 1.00				
IN: Flora		\$ 27.56	\$ 0.50	\$ 1.00	\$ 1.00	\$ 0.50	\$ 1.00	\$ 1.00				
IN: Fortville		\$ 27.56	\$ 0.50	\$ 1.00	\$ 1.00	\$ 0.50	\$ 1.00	\$ 1.00				
IN: Francesville		\$ 27.36	\$ 0.50	\$ 1.00	\$ 1.00	\$ 0.50	\$ 1.00	\$ 1.00				
IN: Franklin		\$ 27.41	\$ 0.50	\$ 1.00	\$ 1.00	\$ 0.50	\$ 1.00	\$ 1.00				
IN: Geneva		\$ 27.85	\$ 0.50	\$ 1.00	\$ 1.00	\$ 0.50	\$ 1.00	\$ 1.00				
IN: Goodland		\$ 27.41	\$ 0.50	\$ 1.00	\$ 1.00	\$ 0.50	\$ 1.00	\$ 1.00				
IN: Guilford		\$ 27.79	\$ 0.50	\$ 1.00	\$ 1.00	\$ 0.50	\$ 1.00	\$ 1.00				
IN: Hamlet		\$ 28.36	\$ 0.50	\$ 1.00	\$ 1.00	\$ 0.50	\$ 1.00	\$ 1.00				
IN: HOWE		\$ 27.56	\$ 0.50	\$ 1.00	\$ 1.00	\$ 0.50	\$ 1.00	\$ 1.00				
IN: Jamestown		\$ 27.42	\$ 0.50	\$ 1.00	\$ 1.00	\$ 0.50	\$ 1.00	\$ 1.00				
IN: Kentland		\$ 27.41	\$ 0.50	\$ 1.00	\$ 1.00	\$ 0.50	\$ 1.00	\$ 1.00				
IN: Kewanna		\$ 27.36	\$ 0.50	\$ 1.00	\$ 1.00	\$ 0.50	\$ 1.00	\$ 1.00				
IN: Knightstown		\$ 28.14	\$ 0.50	\$ 1.00	\$ 1.00	\$ 0.50	\$ 1.00	\$ 1.00				
IN: Knox		\$ 28.36	\$ 0.50	\$ 1.00	\$ 1.00	\$ 0.50	\$ 1.00	\$ 1.00				
IN: LaFontaine		\$ 27.36	\$ 0.50	\$ 1.00	\$ 1.00	\$ 0.50	\$ 1.00	\$ 1.00				
IN: LaGrange		\$ 27.56	\$ 0.50	\$ 1.00	\$ 1.00	\$ 0.50	\$ 1.00	\$ 1.00				
IN: LaPaz		\$ 26.89	\$ 0.50	\$ 1.00	\$ 1.00	\$ 0.50	\$ 1.00	\$ 1.00				
IN: Lapel		\$ 27.36	\$ 0.50	\$ 1.00	\$ 1.00	\$ 0.50	\$ 1.00	\$ 1.00				
IN: LARWILL		\$ 27.11	\$ 0.50	\$ 1.00	\$ 1.00	\$ 0.50	\$ 1.00	\$ 1.00				
IN: Laud		\$ 27.11	\$ 0.50	\$ 1.00	\$ 1.00	\$ 0.50	\$ 1.00	\$ 1.00				
IN: Lawrenceburg		\$ 27.79	\$ 0.50	\$ 1.00	\$ 1.00	\$ 0.50	\$ 1.00	\$ 1.00				
IN: Leesburg		\$ 26.36	\$ 0.50	\$ 1.00	\$ 1.00	\$ 0.50	\$ 1.00	\$ 1.00				
IN: Linn Grove		\$ 27.85	\$ 0.50	\$ 1.00	\$ 1.00	\$ 0.50	\$ 1.00	\$ 1.00				
IN: Marietta		\$ 27.41	\$ 0.50	\$ 1.00	\$ 1.00	\$ 0.50	\$ 1.00	\$ 1.00				
IN: Medaryville		\$ 27.36	\$ 0.50	\$ 1.00	\$ 1.00	\$ 0.50	\$ 1.00	\$ 1.00				
IN: Milford		\$ 26.36	\$ 0.50	\$ 1.00	\$ 1.00	\$ 0.50	\$ 1.00	\$ 1.00				
IN: Millersburg		\$ 27.56	\$ 0.50	\$ 1.00	\$ 1.00	\$ 0.50	\$ 1.00	\$ 1.00				
IN: Mongo		\$ 27.56	\$ 0.50	\$ 1.00	\$ 1.00	\$ 0.50	\$ 1.00	\$ 1.00				
IN: Monroe		\$ 27.85	\$ 0.50	\$ 1.00	\$ 1.00	\$ 0.50	\$ 1.00	\$ 1.00				
IN: Monterey		\$ 28.36	\$ 0.50	\$ 1.00	\$ 1.00	\$ 0.50	\$ 1.00	\$ 1.00				
IN: Monticello		\$ 27.56	\$ 0.50	\$ 1.00	\$ 1.00	\$ 0.50	\$ 1.00	\$ 1.00				
IN: Nappanee		\$ 26.89	\$ 0.50	\$ 1.00	\$ 1.00	\$ 0.50	\$ 1.00	\$ 1.00				
IN: New Carlisle		\$ 27.57	\$ 0.50	\$ 1.00	\$ 1.00	\$ 0.50	\$ 1.00	\$ 1.00				
IN: Nineveh		\$ 27.31	\$ 0.50	\$ 1.00	\$ 1.00	\$ 0.50	\$ 1.00	\$ 1.00				
IN: North Judson		\$ 28.36	\$ 0.50	\$ 1.00	\$ 1.00	\$ 0.50	\$ 1.00	\$ 1.00				
IN: North Liberty		\$ 27.57	\$ 0.50	\$ 1.00	\$ 1.00	\$ 0.50	\$ 1.00	\$ 1.00				
IN: North Webster		\$ 27.36	\$ 0.50	\$ 1.00	\$ 1.00	\$ 0.50	\$ 1.00	\$ 1.00				
IN: PATRIOT		\$ 26.58	\$ 0.50	\$ 1.00	\$ 1.00	\$ 0.50	\$ 1.00	\$ 1.00				
IN: Pennville		\$ 27.11	\$ 0.50	\$ 1.00	\$ 1.00	\$ 0.50	\$ 1.00	\$ 1.00				
IN: Petroleum		\$ 27.63	\$ 0.50	\$ 1.00	\$ 1.00	\$ 0.50	\$ 1.00	\$ 1.00				
IN: Pierceton		\$ 27.11	\$ 0.50	\$ 1.00	\$ 1.00	\$ 0.50	\$ 1.00	\$ 1.00				
IN: PLEASANT MILLS		\$ 27.85	\$ 0.50	\$ 1.00	\$ 1.00	\$ 0.50	\$ 1.00	\$ 1.00				
IN: Plymouth		\$ 28.36	\$ 0.50	\$ 1.00	\$ 1.00	\$ 0.50	\$ 1.00	\$ 1.00				
IN: Portland		\$ 27.11	\$ 0.50	\$ 1.00	\$ 1.00	\$ 0.50	\$ 1.00	\$ 1.00				
IN: Preble		\$ 27.85	\$ 0.50	\$ 1.00	\$ 1.00	\$ 0.50	\$ 1.00	\$ 1.00				

State Exchange/RG

RESIDENCE / NP / BRI / SLB (excluding Lifeline)

State	Exchange/RG	RESIDENCE / NP / BRI / SLB (excluding Lifeline)										NonCentrex Tariff Period Projected Lines		
		Res/NP/BRI Tariff Period	SLB Tariff Period	Maximum Total Rate	RES/NP/BRI Previous Yr	RES/NP/BRI Current Year		SLB Previous Yr	SLB Current Year		Total RES/NP/BRI		Total RES/NP/BRI below Res Rate	ARC Revenue at Tariffed
		Projected Lines	Projected Lines	Chgs w/o ARC	Arc Rate	Maximum ARC Rate	Tariffed ARC Rate	Arc Rate	Maximum ARC Rate	Tariffed ARC Rate	Rate		Ceiling (\$30)	Rate
IN: Remington		\$ 27.56	\$ 0.50	\$ 1.00	\$ 1.00	\$ 0.50	\$ 1.00	\$ 1.00	\$ 0.50	\$ 1.00				
IN: Rensselaer		\$ 27.36	\$ 0.50	\$ 1.00	\$ 1.00	\$ 0.50	\$ 1.00	\$ 1.00	\$ 0.50	\$ 1.00				
IN: Reynolds		\$ 27.56	\$ 0.50	\$ 1.00	\$ 1.00	\$ 0.50	\$ 1.00	\$ 1.00	\$ 0.50	\$ 1.00				
IN: Rising Sun		\$ 27.33	\$ 0.50	\$ 1.00	\$ 1.00	\$ 0.50	\$ 1.00	\$ 1.00	\$ 0.50	\$ 1.00				
IN: Roann		\$ 27.36	\$ 0.50	\$ 1.00	\$ 1.00	\$ 0.50	\$ 1.00	\$ 1.00	\$ 0.50	\$ 1.00				
IN: Rossville		\$ 27.71	\$ 0.50	\$ 1.00	\$ 1.00	\$ 0.50	\$ 1.00	\$ 1.00	\$ 0.50	\$ 1.00				
IN: Salamonia		\$ 27.11	\$ 0.50	\$ 1.00	\$ 1.00	\$ 0.50	\$ 1.00	\$ 1.00	\$ 0.50	\$ 1.00				
IN: San Pierre		\$ 28.36	\$ 0.50	\$ 1.00	\$ 1.00	\$ 0.50	\$ 1.00	\$ 1.00	\$ 0.50	\$ 1.00				
IN: Shiphewana		\$ 27.56	\$ 0.50	\$ 1.00	\$ 1.00	\$ 0.50	\$ 1.00	\$ 1.00	\$ 0.50	\$ 1.00				
IN: South Milford		\$ 28.16	\$ 0.50	\$ 1.00	\$ 1.00	\$ 0.50	\$ 1.00	\$ 1.00	\$ 0.50	\$ 1.00				
IN: South Whitley		\$ 27.11	\$ 0.50	\$ 1.00	\$ 1.00	\$ 0.50	\$ 1.00	\$ 1.00	\$ 0.50	\$ 1.00				
IN: Syracuse		\$ 26.36	\$ 0.50	\$ 1.00	\$ 1.00	\$ 0.50	\$ 1.00	\$ 1.00	\$ 0.50	\$ 1.00				
IN: Tocsin		\$ 26.36	\$ 0.50	\$ 1.00	\$ 1.00	\$ 0.50	\$ 1.00	\$ 1.00	\$ 0.50	\$ 1.00				
IN: TOPEKA		\$ 27.56	\$ 0.50	\$ 1.00	\$ 1.00	\$ 0.50	\$ 1.00	\$ 1.00	\$ 0.50	\$ 1.00				
IN: Trafalgar		\$ 27.31	\$ 0.50	\$ 1.00	\$ 1.00	\$ 0.50	\$ 1.00	\$ 1.00	\$ 0.50	\$ 1.00				
IN: Tri Lakes		\$ 27.36	\$ 0.50	\$ 1.00	\$ 1.00	\$ 0.50	\$ 1.00	\$ 1.00	\$ 0.50	\$ 1.00				
IN: Twelve Mile		\$ 28.36	\$ 0.50	\$ 1.00	\$ 1.00	\$ 0.50	\$ 1.00	\$ 1.00	\$ 0.50	\$ 1.00				
IN: Union City		\$ 27.86	\$ 0.50	\$ 1.00	\$ 1.00	\$ 0.50	\$ 1.00	\$ 1.00	\$ 0.50	\$ 1.00				
IN: Urbana		\$ 27.36	\$ 0.50	\$ 1.00	\$ 1.00	\$ 0.50	\$ 1.00	\$ 1.00	\$ 0.50	\$ 1.00				
IN: VanBuren		\$ 27.63	\$ 0.50	\$ 1.00	\$ 1.00	\$ 0.50	\$ 1.00	\$ 1.00	\$ 0.50	\$ 1.00				
IN: Vevay		\$ 26.58	\$ 0.50	\$ 1.00	\$ 1.00	\$ 0.50	\$ 1.00	\$ 1.00	\$ 0.50	\$ 1.00				
IN: Walkerton		\$ 28.36	\$ 0.50	\$ 1.00	\$ 1.00	\$ 0.50	\$ 1.00	\$ 1.00	\$ 0.50	\$ 1.00				
IN: Warsaw		\$ 26.36	\$ 0.50	\$ 1.00	\$ 1.00	\$ 0.50	\$ 1.00	\$ 1.00	\$ 0.50	\$ 1.00				
IN: Wheatfield		\$ 27.36	\$ 0.50	\$ 1.00	\$ 1.00	\$ 0.50	\$ 1.00	\$ 1.00	\$ 0.50	\$ 1.00				
IN: Whiteland		\$ 27.36	\$ 0.50	\$ 1.00	\$ 1.00	\$ 0.50	\$ 1.00	\$ 1.00	\$ 0.50	\$ 1.00				
IN: Wilkinson		\$ 27.56	\$ 0.50	\$ 1.00	\$ 1.00	\$ 0.50	\$ 1.00	\$ 1.00	\$ 0.50	\$ 1.00				
IN: Winamac		\$ 28.36	\$ 0.50	\$ 1.00	\$ 1.00	\$ 0.50	\$ 1.00	\$ 1.00	\$ 0.50	\$ 1.00				
IN: Wolcott		\$ 27.56	\$ 0.50	\$ 1.00	\$ 1.00	\$ 0.50	\$ 1.00	\$ 1.00	\$ 0.50	\$ 1.00				
IN: Wolcottville		\$ 27.56	\$ 0.50	\$ 1.00	\$ 1.00	\$ 0.50	\$ 1.00	\$ 1.00	\$ 0.50	\$ 1.00				
IN: Totals														
IA														
IA: ACKLEY		\$ 25.89	\$ 0.50	\$ 1.00	\$ 1.00	\$ 0.50	\$ 1.00	\$ 1.00	\$ 0.50	\$ 1.00				
IA: ADEL		\$ 25.89	\$ 0.50	\$ 1.00	\$ 1.00	\$ 0.50	\$ 1.00	\$ 1.00	\$ 0.50	\$ 1.00				
IA: ALGONA		\$ 25.89	\$ 0.50	\$ 1.00	\$ 1.00	\$ 0.50	\$ 1.00	\$ 1.00	\$ 0.50	\$ 1.00				
IA: ALTOONA		\$ 25.89	\$ 0.50	\$ 1.00	\$ 1.00	\$ 0.50	\$ 1.00	\$ 1.00	\$ 0.50	\$ 1.00				
IA: AMES		\$ 25.89	\$ 0.50	\$ 1.00	\$ 1.00	\$ 0.50	\$ 1.00	\$ 1.00	\$ 0.50	\$ 1.00				
IA: ANAMOSA		\$ 25.87	\$ 0.50	\$ 1.00	\$ 1.00	\$ 0.50	\$ 1.00	\$ 1.00	\$ 0.50	\$ 1.00				
IA: ANKENY		\$ 25.89	\$ 0.50	\$ 1.00	\$ 1.00	\$ 0.50	\$ 1.00	\$ 1.00	\$ 0.50	\$ 1.00				
IA: ANTHON		\$ 25.89	\$ 0.50	\$ 1.00	\$ 1.00	\$ 0.50	\$ 1.00	\$ 1.00	\$ 0.50	\$ 1.00				
IA: ARNOLDS PARK		\$ 25.64	\$ 0.50	\$ 1.00	\$ 1.00	\$ 0.50	\$ 1.00	\$ 1.00	\$ 0.50	\$ 1.00				
IA: ATLANTIC		\$ 25.89	\$ 0.50	\$ 1.00	\$ 1.00	\$ 0.50	\$ 1.00	\$ 1.00	\$ 0.50	\$ 1.00				
IA: BLAIRSBURG		\$ 25.89	\$ 0.50	\$ 1.00	\$ 1.00	\$ 0.50	\$ 1.00	\$ 1.00	\$ 0.50	\$ 1.00				
IA: BOONE		\$ 25.89	\$ 0.50	\$ 1.00	\$ 1.00	\$ 0.50	\$ 1.00	\$ 1.00	\$ 0.50	\$ 1.00				
IA: BRITT		\$ 25.89	\$ 0.50	\$ 1.00	\$ 1.00	\$ 0.50	\$ 1.00	\$ 1.00	\$ 0.50	\$ 1.00				
IA: BURLINGTON		\$ 25.39	\$ 0.50	\$ 1.00	\$ 1.00	\$ 0.50	\$ 1.00	\$ 1.00	\$ 0.50	\$ 1.00				
IA: CALMAR		\$ 25.89	\$ 0.50	\$ 1.00	\$ 1.00	\$ 0.50	\$ 1.00	\$ 1.00	\$ 0.50	\$ 1.00				
IA: CANTON		\$ 25.89	\$ 0.50	\$ 1.00	\$ 1.00	\$ 0.50	\$ 1.00	\$ 1.00	\$ 0.50	\$ 1.00				
IA: CARLISLE		\$ 25.89	\$ 0.50	\$ 1.00	\$ 1.00	\$ 0.50	\$ 1.00	\$ 1.00	\$ 0.50	\$ 1.00				
IA: CARROLL		\$ 25.89	\$ 0.50	\$ 1.00	\$ 1.00	\$ 0.50	\$ 1.00	\$ 1.00	\$ 0.50	\$ 1.00				
IA: CARTER LAKE		\$ 25.89	\$ 0.50	\$ 1.00	\$ 1.00	\$ 0.50	\$ 1.00	\$ 1.00	\$ 0.50	\$ 1.00				
IA: CEDAR FALLS		\$ 25.89	\$ 0.50	\$ 1.00	\$ 1.00	\$ 0.50	\$ 1.00	\$ 1.00	\$ 0.50	\$ 1.00				
IA: CEDAR RAPIDS		\$ 25.14	\$ 0.50	\$ 1.00	\$ 1.00	\$ 0.50	\$ 1.00	\$ 1.00	\$ 0.50	\$ 1.00				
IA: CENTER POINT		\$ 25.89	\$ 0.50	\$ 1.00	\$ 1.00	\$ 0.50	\$ 1.00	\$ 1.00	\$ 0.50	\$ 1.00				
IA: CHARLES CITY		\$ 25.89	\$ 0.50	\$ 1.00	\$ 1.00	\$ 0.50	\$ 1.00	\$ 1.00	\$ 0.50	\$ 1.00				
IA: CHEROKEE		\$ 25.89	\$ 0.50	\$ 1.00	\$ 1.00	\$ 0.50	\$ 1.00	\$ 1.00	\$ 0.50	\$ 1.00				
IA: CLARION		\$ 25.64	\$ 0.50	\$ 1.00	\$ 1.00	\$ 0.50	\$ 1.00	\$ 1.00	\$ 0.50	\$ 1.00				
IA: CLINTON		\$ 25.64	\$ 0.50	\$ 1.00	\$ 1.00	\$ 0.50	\$ 1.00	\$ 1.00	\$ 0.50	\$ 1.00				

State Exchange/RG

RESIDENCE / NP / BRI / SLB (excluding Lifeline)

Res/NP/BRI Tariff Period Projected Lines	SLB Tariff Period Projected Lines	Maximum Total Rate Chgs w/o ARC	RES/NP/BRI Previous Yr Arc Rate	RES/NP/BRI Current Year		SLB Previous Yr Arc Rate	SLB Current Year		Total RES/NP/BRI Rate	Total RES/NP/BRI below Res Rate Ceiling (\$30)	ARC Revenue at Tariffed Rate	NonCentrex Tariff Period Projected Lines
				Maximum ARC Rate	Tariffed ARC Rate		Maximum ARC Rate	Tariffed ARC Rate				
IA: COGGON		\$ 25.89	\$ 0.50	\$ 1.00	\$ 1.00	\$ 0.50	\$ 1.00	\$ 1.00				
IA: COLFAX		\$ 25.89	\$ 0.50	\$ 1.00	\$ 1.00	\$ 0.50	\$ 1.00	\$ 1.00				
IA: CORRECTIONVILLE		\$ 25.89	\$ 0.50	\$ 1.00	\$ 1.00	\$ 0.50	\$ 1.00	\$ 1.00				
IA: COUNCIL BLUFFS		\$ 25.89	\$ 0.50	\$ 1.00	\$ 1.00	\$ 0.50	\$ 1.00	\$ 1.00				
IA: CRESCENT		\$ 25.89	\$ 0.50	\$ 1.00	\$ 1.00	\$ 0.50	\$ 1.00	\$ 1.00				
IA: DALLAS CENTER		\$ 25.89	\$ 0.50	\$ 1.00	\$ 1.00	\$ 0.50	\$ 1.00	\$ 1.00				
IA: DANBURY		\$ 25.89	\$ 0.50	\$ 1.00	\$ 1.00	\$ 0.50	\$ 1.00	\$ 1.00				
IA: DAVENPORT		\$ 25.89	\$ 0.50	\$ 1.00	\$ 1.00	\$ 0.50	\$ 1.00	\$ 1.00				
IA: DECORAH		\$ 25.89	\$ 0.50	\$ 1.00	\$ 1.00	\$ 0.50	\$ 1.00	\$ 1.00				
IA: DENVER		\$ 25.87	\$ 0.50	\$ 1.00	\$ 1.00	\$ 0.50	\$ 1.00	\$ 1.00				
IA: DES MOINES		\$ 25.89	\$ 0.50	\$ 1.00	\$ 1.00	\$ 0.50	\$ 1.00	\$ 1.00				
IA: DIKE		\$ 25.89	\$ 0.50	\$ 1.00	\$ 1.00	\$ 0.50	\$ 1.00	\$ 1.00				
IA: DUBUQUE		\$ 25.89	\$ 0.50	\$ 1.00	\$ 1.00	\$ 0.50	\$ 1.00	\$ 1.00				
IA: EAGLE GROVE		\$ 25.89	\$ 0.50	\$ 1.00	\$ 1.00	\$ 0.50	\$ 1.00	\$ 1.00				
IA: EARLHAM		\$ 25.89	\$ 0.50	\$ 1.00	\$ 1.00	\$ 0.50	\$ 1.00	\$ 1.00				
IA: ESTHERVILLE		\$ 25.89	\$ 0.50	\$ 1.00	\$ 1.00	\$ 0.50	\$ 1.00	\$ 1.00				
IA: FORT MADISON		\$ 25.39	\$ 0.50	\$ 1.00	\$ 1.00	\$ 0.50	\$ 1.00	\$ 1.00				
IA: GARNER		\$ 25.89	\$ 0.50	\$ 1.00	\$ 1.00	\$ 0.50	\$ 1.00	\$ 1.00				
IA: GENEVA		\$ 25.89	\$ 0.50	\$ 1.00	\$ 1.00	\$ 0.50	\$ 1.00	\$ 1.00				
IA: GILMORE CITY		\$ 25.89	\$ 0.50	\$ 1.00	\$ 1.00	\$ 0.50	\$ 1.00	\$ 1.00				
IA: GLENWOOD		\$ 25.89	\$ 0.50	\$ 1.00	\$ 1.00	\$ 0.50	\$ 1.00	\$ 1.00				
IA: GRANGER		\$ 25.89	\$ 0.50	\$ 1.00	\$ 1.00	\$ 0.50	\$ 1.00	\$ 1.00				
IA: GRIMES		\$ 25.89	\$ 0.50	\$ 1.00	\$ 1.00	\$ 0.50	\$ 1.00	\$ 1.00				
IA: HAMBURG		\$ 25.89	\$ 0.50	\$ 1.00	\$ 1.00	\$ 0.50	\$ 1.00	\$ 1.00				
IA: HARRISBURG, EAST LARCHWOOD		\$ 25.89	\$ 0.50	\$ 1.00	\$ 1.00	\$ -	\$ -	\$ 1.00				
IA: HUDSON		\$ 25.89	\$ 0.50	\$ 1.00	\$ 1.00	\$ 0.50	\$ 1.00	\$ 1.00				
IA: HUMBOLDT		\$ 25.89	\$ 0.50	\$ 1.00	\$ 1.00	\$ 0.50	\$ 1.00	\$ 1.00				
IA: INDEPENDENCE		\$ 25.71	\$ 0.50	\$ 1.00	\$ 1.00	\$ 0.50	\$ 1.00	\$ 1.00				
IA: INDIANOLA		\$ 25.89	\$ 0.50	\$ 1.00	\$ 1.00	\$ 0.50	\$ 1.00	\$ 1.00				
IA: IOWA CITY		\$ 25.89	\$ 0.50	\$ 1.00	\$ 1.00	\$ 0.50	\$ 1.00	\$ 1.00				
IA: IOWA FALLS		\$ 25.89	\$ 0.50	\$ 1.00	\$ 1.00	\$ 0.50	\$ 1.00	\$ 1.00				
IA: JEWELL		\$ 25.89	\$ 0.50	\$ 1.00	\$ 1.00	\$ 0.50	\$ 1.00	\$ 1.00				
IA: KEOKUK		\$ 25.39	\$ 0.50	\$ 1.00	\$ 1.00	\$ 0.50	\$ 1.00	\$ 1.00				
IA: LAKE PARK		\$ 25.64	\$ 0.50	\$ 1.00	\$ 1.00	\$ 0.50	\$ 1.00	\$ 1.00				
IA: LANSING		\$ 25.89	\$ 0.50	\$ 1.00	\$ 1.00	\$ 0.50	\$ 1.00	\$ 1.00				
IA: LAURENS		\$ 25.89	\$ 0.50	\$ 1.00	\$ 1.00	\$ 0.50	\$ 1.00	\$ 1.00				
IA: LIVERMORE		\$ 25.89	\$ 0.50	\$ 1.00	\$ 1.00	\$ 0.50	\$ 1.00	\$ 1.00				
IA: LU VERNE		\$ 25.89	\$ 0.50	\$ 1.00	\$ 1.00	\$ 0.50	\$ 1.00	\$ 1.00				
IA: MALVERN		\$ 25.89	\$ 0.50	\$ 1.00	\$ 1.00	\$ 0.50	\$ 1.00	\$ 1.00				
IA: MANLY		\$ 25.89	\$ 0.50	\$ 1.00	\$ 1.00	\$ 0.50	\$ 1.00	\$ 1.00				
IA: MAPLETON		\$ 25.89	\$ 0.50	\$ 1.00	\$ 1.00	\$ 0.50	\$ 1.00	\$ 1.00				
IA: MAQUOKETA		\$ 25.89	\$ 0.50	\$ 1.00	\$ 1.00	\$ 0.50	\$ 1.00	\$ 1.00				
IA: MARSHALLTOWN		\$ 25.89	\$ 0.50	\$ 1.00	\$ 1.00	\$ 0.50	\$ 1.00	\$ 1.00				
IA: MASON CITY		\$ 25.39	\$ 0.50	\$ 1.00	\$ 1.00	\$ 0.50	\$ 1.00	\$ 1.00				
IA: MERRILL		\$ 25.89	\$ 0.50	\$ 1.00	\$ 1.00	\$ 0.50	\$ 1.00	\$ 1.00				
IA: MILFORD		\$ 25.89	\$ 0.50	\$ 1.00	\$ 1.00	\$ 0.50	\$ 1.00	\$ 1.00				
IA: MISSOURI VALLEY		\$ 25.89	\$ 0.50	\$ 1.00	\$ 1.00	\$ 0.50	\$ 1.00	\$ 1.00				
IA: MONTICELLO		\$ 25.89	\$ 0.50	\$ 1.00	\$ 1.00	\$ 0.50	\$ 1.00	\$ 1.00				
IA: MOUNT VERNON		\$ 25.14	\$ 0.50	\$ 1.00	\$ 1.00	\$ 0.50	\$ 1.00	\$ 1.00				
IA: MUSCATINE		\$ 25.89	\$ 0.50	\$ 1.00	\$ 1.00	\$ 0.50	\$ 1.00	\$ 1.00				
IA: NASHUA		\$ 25.89	\$ 0.50	\$ 1.00	\$ 1.00	\$ 0.50	\$ 1.00	\$ 1.00				
IA: NEOLA		\$ 25.89	\$ 0.50	\$ 1.00	\$ 1.00	\$ 0.50	\$ 1.00	\$ 1.00				
IA: NEW HARTFORD		\$ 25.89	\$ 0.50	\$ 1.00	\$ 1.00	\$ 0.50	\$ 1.00	\$ 1.00				
IA: NORTHWOOD		\$ 25.89	\$ 0.50	\$ 1.00	\$ 1.00	\$ 0.50	\$ 1.00	\$ 1.00				
IA: NORWALK		\$ 25.89	\$ 0.50	\$ 1.00	\$ 1.00	\$ 0.50	\$ 1.00	\$ 1.00				
IA: OELWEIN		\$ 25.89	\$ 0.50	\$ 1.00	\$ 1.00	\$ 0.50	\$ 1.00	\$ 1.00				
IA: ONAWA		\$ 25.89	\$ 0.50	\$ 1.00	\$ 1.00	\$ 0.50	\$ 1.00	\$ 1.00				
IA: OSAGE		\$ 25.89	\$ 0.50	\$ 1.00	\$ 1.00	\$ 0.50	\$ 1.00	\$ 1.00				

State Exchange/RG

RESIDENCE / NP / BRI / SLB (excluding Lifeline)

Res/NP/BRI Tariff Period Projected Lines	SLB Tariff Period Projected Lines	Maximum Total Rate Chgs w/o ARC	RES/NP/BRI Previous Yr Arc Rate	RES/NP/BRI Current Year		SLB Previous Yr Arc Rate	SLB Current Year		Total RES/NP/BRI Rate	Total RES/NP/BRI below Res Rate Ceiling (\$30)	ARC Revenue at Tariffed Rate	NonCentrex Tariff Period Projected Lines
				Maximum	Tariffed		Maximum	Tariffed				
				ARC Rate	ARC Rate		ARC Rate	ARC Rate				
IA: OSKALOOSA		\$ 25.89	\$ 0.50	\$ 1.00	\$ 1.00	\$ 0.50	\$ 1.00	\$ 1.00				
IA: OTTUMWA		\$ 25.89	\$ 0.50	\$ 1.00	\$ 1.00	\$ 0.50	\$ 1.00	\$ 1.00				
IA: PARKERSBURG		\$ 25.89	\$ 0.50	\$ 1.00	\$ 1.00	\$ 0.50	\$ 1.00	\$ 1.00				
IA: PERRY		\$ 25.89	\$ 0.50	\$ 1.00	\$ 1.00	\$ 0.50	\$ 1.00	\$ 1.00				
IA: POCAHONTAS		\$ 25.89	\$ 0.50	\$ 1.00	\$ 1.00	\$ 0.50	\$ 1.00	\$ 1.00				
IA: POLK CITY		\$ 25.89	\$ 0.50	\$ 1.00	\$ 1.00	\$ 0.50	\$ 1.00	\$ 1.00				
IA: PRAIRIE CITY		\$ 25.89	\$ 0.50	\$ 1.00	\$ 1.00	\$ 0.50	\$ 1.00	\$ 1.00				
IA: RED OAK		\$ 25.89	\$ 0.50	\$ 1.00	\$ 1.00	\$ 0.50	\$ 1.00	\$ 1.00				
IA: RENWICK		\$ 25.89	\$ 0.50	\$ 1.00	\$ 1.00	\$ 0.50	\$ 1.00	\$ 1.00				
IA: ROSE HILL		\$ 25.89	\$ 0.50	\$ 1.00	\$ 1.00	\$ 0.50	\$ 1.00	\$ 1.00				
IA: RUNNELLS		\$ 25.89	\$ 0.50	\$ 1.00	\$ 1.00	\$ 0.50	\$ 1.00	\$ 1.00				
IA: SHELDON		\$ 25.89	\$ 0.50	\$ 1.00	\$ 1.00	\$ 0.50	\$ 1.00	\$ 1.00				
IA: SHENANDOAH		\$ 25.89	\$ 0.50	\$ 1.00	\$ 1.00	\$ 0.50	\$ 1.00	\$ 1.00				
IA: SIOUX CITY		\$ 25.89	\$ 0.50	\$ 1.00	\$ 1.00	\$ 0.50	\$ 1.00	\$ 1.00				
IA: SIOUX RAPIDS		\$ 25.89	\$ 0.50	\$ 1.00	\$ 1.00	\$ 0.50	\$ 1.00	\$ 1.00				
IA: SPENCER		\$ 25.89	\$ 0.50	\$ 1.00	\$ 1.00	\$ 0.50	\$ 1.00	\$ 1.00				
IA: SPIRIT LAKE		\$ 25.64	\$ 0.50	\$ 1.00	\$ 1.00	\$ 0.50	\$ 1.00	\$ 1.00				
IA: STORM LAKE		\$ 25.89	\$ 0.50	\$ 1.00	\$ 1.00	\$ 0.50	\$ 1.00	\$ 1.00				
IA: STUART		\$ 25.89	\$ 0.50	\$ 1.00	\$ 1.00	\$ 0.50	\$ 1.00	\$ 1.00				
IA: UNDERWOOD		\$ 25.89	\$ 0.50	\$ 1.00	\$ 1.00	\$ 0.50	\$ 1.00	\$ 1.00				
IA: VAN METER		\$ 25.89	\$ 0.50	\$ 1.00	\$ 1.00	\$ 0.50	\$ 1.00	\$ 1.00				
IA: VINTON		\$ 25.89	\$ 0.50	\$ 1.00	\$ 1.00	\$ 0.50	\$ 1.00	\$ 1.00				
IA: WALCOTT		\$ 25.89	\$ 0.50	\$ 1.00	\$ 1.00	\$ 0.50	\$ 1.00	\$ 1.00				
IA: WATERLOO		\$ 25.87	\$ 0.50	\$ 1.00	\$ 1.00	\$ 0.50	\$ 1.00	\$ 1.00				
IA: WAUKEE		\$ 25.89	\$ 0.50	\$ 1.00	\$ 1.00	\$ 0.50	\$ 1.00	\$ 1.00				
IA: WAUKON		\$ 25.89	\$ 0.50	\$ 1.00	\$ 1.00	\$ 0.50	\$ 1.00	\$ 1.00				
IA: WAVERLY		\$ 25.89	\$ 0.50	\$ 1.00	\$ 1.00	\$ 0.50	\$ 1.00	\$ 1.00				
IA: WEBSTER CITY		\$ 25.89	\$ 0.50	\$ 1.00	\$ 1.00	\$ 0.50	\$ 1.00	\$ 1.00				
IA: WESLEY		\$ 25.89	\$ 0.50	\$ 1.00	\$ 1.00	\$ 0.50	\$ 1.00	\$ 1.00				
IA: WEST UNION		\$ 25.89	\$ 0.50	\$ 1.00	\$ 1.00	\$ 0.50	\$ 1.00	\$ 1.00				
IA: WHITING		\$ 25.89	\$ 0.50	\$ 1.00	\$ 1.00	\$ 0.50	\$ 1.00	\$ 1.00				
IA: WHITTEMORE		\$ 25.89	\$ 0.50	\$ 1.00	\$ 1.00	\$ 0.50	\$ 1.00	\$ 1.00				
IA: WILLIAMS		\$ 25.89	\$ 0.50	\$ 1.00	\$ 1.00	\$ 0.50	\$ 1.00	\$ 1.00				
IA: WINTERSET		\$ 25.89	\$ 0.50	\$ 1.00	\$ 1.00	\$ 0.50	\$ 1.00	\$ 1.00				
IA: Totals												
KS: ABBYVILLE		\$ 26.76	\$ 0.50	\$ 1.00	\$ 1.00	\$ 0.50	\$ 1.00	\$ 1.00				
KS: ALDEN		\$ 26.76	\$ 0.50	\$ 1.00	\$ 1.00	\$ 0.50	\$ 1.00	\$ 1.00				
KS: ALMA		\$ 26.76	\$ 0.50	\$ 1.00	\$ 1.00	\$ 0.50	\$ 1.00	\$ 1.00				
KS: ALTA VISTA		\$ 26.76	\$ 0.50	\$ 1.00	\$ 1.00	\$ 0.50	\$ 1.00	\$ 1.00				
KS: ALTAMONT		\$ 26.76	\$ 0.50	\$ 1.00	\$ 1.00	\$ 0.50	\$ 1.00	\$ 1.00				
KS: ALTOONA		\$ 26.76	\$ 0.50	\$ 1.00	\$ 1.00	\$ 0.50	\$ 1.00	\$ 1.00				
KS: ARLINGTON		\$ 26.76	\$ 0.50	\$ 1.00	\$ 1.00	\$ 0.50	\$ 1.00	\$ 1.00				
KS: BALDWIN CITY		\$ 26.76	\$ 0.50	\$ 1.00	\$ 1.00	\$ 0.50	\$ 1.00	\$ 1.00				
KS: BAXTER SPRINGS		\$ 26.76	\$ 0.50	\$ 1.00	\$ 1.00	\$ 0.50	\$ 1.00	\$ 1.00				
KS: BELLE PLAINE		\$ 26.76	\$ 0.50	\$ 1.00	\$ 1.00	\$ 0.50	\$ 1.00	\$ 1.00				
KS: BELPRE		\$ 26.76	\$ 0.50	\$ 1.00	\$ 1.00	\$ 0.50	\$ 1.00	\$ 1.00				
KS: BENEDICT		\$ 26.76	\$ 0.50	\$ 1.00	\$ 1.00	\$ 0.50	\$ 1.00	\$ 1.00				
KS: BLUE MOUND		\$ 26.76	\$ 0.50	\$ 1.00	\$ 1.00	\$ 0.50	\$ 1.00	\$ 1.00				
KS: BUCYRUS		\$ 26.76	\$ 0.50	\$ 1.00	\$ 1.00	\$ 0.50	\$ 1.00	\$ 1.00				
KS: BUFFALO		\$ 26.76	\$ 0.50	\$ 1.00	\$ 1.00	\$ 0.50	\$ 1.00	\$ 1.00				
KS: BUHLER		\$ 26.76	\$ 0.50	\$ 1.00	\$ 1.00	\$ 0.50	\$ 1.00	\$ 1.00				
KS: BURLINGAME		\$ 26.76	\$ 0.50	\$ 1.00	\$ 1.00	\$ 0.50	\$ 1.00	\$ 1.00				
KS: BURLINGTON		\$ 26.76	\$ 0.50	\$ 1.00	\$ 1.00	\$ 0.50	\$ 1.00	\$ 1.00				
KS: BURRTON		\$ 26.76	\$ 0.50	\$ 1.00	\$ 1.00	\$ 0.50	\$ 1.00	\$ 1.00				
KS: CENTROPOLIS		\$ 26.76	\$ 0.50	\$ 1.00	\$ 1.00	\$ 0.50	\$ 1.00	\$ 1.00				
KS: CIRCLEVILLE		\$ 26.76	\$ 0.50	\$ 1.00	\$ 1.00	\$ 0.50	\$ 1.00	\$ 1.00				

State Exchange/RG

RESIDENCE / NP / BRI / SLB (excluding Lifeline)

State	Exchange/RG	RESIDENCE / NP / BRI / SLB (excluding Lifeline)										NonCentrex Tariff Period Projected Lines					
		Res/NP/BRI Tariff Period	SLB Tariff Period	Maximum Total Rate	RES/NP/BRI Previous Yr	RES/NP/BRI Current Year		SLB Previous Yr	SLB Current Year		Total RES/NP/BRI		Total RES/NP/BRI below Res Rate	ARC Revenue at Tariffed			
		Projected Lines	Projected Lines	Chgs w/o ARC	Arc Rate	Maximum ARC Rate	Tariffed ARC Rate	Arc Rate	Maximum ARC Rate	Tariffed ARC Rate	Rate		Ceiling (\$30)	Rate			
KS: CLAFLIN		\$	26.76	\$	0.50	\$	1.00	\$	1.00	\$	0.50	\$	1.00	\$	1.00		
KS: CONWAY		\$	26.76	\$	0.50	\$	1.00	\$	1.00	\$	0.50	\$	1.00	\$	1.00		
KS: COYVILLE		\$	26.76	\$	0.50	\$	1.00	\$	1.00	\$	-	\$	1.00	\$	1.00		
KS: CUNNINGHAM		\$	26.76	\$	0.50	\$	1.00	\$	1.00	\$	0.50	\$	1.00	\$	1.00		
KS: DELIA		\$	26.76	\$	0.50	\$	1.00	\$	1.00	\$	0.50	\$	1.00	\$	1.00		
KS: DENISON		\$	26.76	\$	0.50	\$	1.00	\$	1.00	\$	0.50	\$	1.00	\$	1.00		
KS: DURHAM		\$	26.76	\$	0.50	\$	1.00	\$	1.00	\$	0.50	\$	1.00	\$	1.00		
KS: EASTON		\$	26.76	\$	0.50	\$	1.00	\$	1.00	\$	0.50	\$	1.00	\$	1.00		
KS: EDGERTON		\$	26.76	\$	0.50	\$	1.00	\$	1.00	\$	0.50	\$	1.00	\$	1.00		
KS: EFFINGHAM		\$	26.76	\$	0.50	\$	1.00	\$	1.00	\$	0.50	\$	1.00	\$	1.00		
KS: ELLINWOOD		\$	26.76	\$	0.50	\$	1.00	\$	1.00	\$	0.50	\$	1.00	\$	1.00		
KS: EMMETT		\$	26.76	\$	0.50	\$	1.00	\$	1.00	\$	0.50	\$	1.00	\$	1.00		
KS: ESKRIDGE		\$	26.76	\$	0.50	\$	1.00	\$	1.00	\$	0.50	\$	1.00	\$	1.00		
KS: FALL RIVER		\$	26.76	\$	0.50	\$	1.00	\$	1.00	\$	0.50	\$	1.00	\$	1.00		
KS: FONTANA		\$	26.76	\$	0.50	\$	1.00	\$	1.00	\$	0.50	\$	1.00	\$	1.00		
KS: FREDONIA		\$	26.76	\$	0.50	\$	1.00	\$	1.00	\$	0.50	\$	1.00	\$	1.00		
KS: GALENA		\$	26.76	\$	0.50	\$	1.00	\$	1.00	\$	0.50	\$	1.00	\$	1.00		
KS: GARDNER		\$	26.76	\$	0.50	\$	1.00	\$	1.00	\$	0.50	\$	1.00	\$	1.00		
KS: GARNETT		\$	26.76	\$	0.50	\$	1.00	\$	1.00	\$	0.50	\$	1.00	\$	1.00		
KS: GREELEY		\$	26.76	\$	0.50	\$	1.00	\$	1.00	\$	0.50	\$	1.00	\$	1.00		
KS: GRIDLEY		\$	26.76	\$	0.50	\$	1.00	\$	1.00	\$	0.50	\$	1.00	\$	1.00		
KS: HARVEYVILLE		\$	26.76	\$	0.50	\$	1.00	\$	1.00	\$	0.50	\$	1.00	\$	1.00		
KS: HAVEN		\$	26.76	\$	0.50	\$	1.00	\$	1.00	\$	0.50	\$	1.00	\$	1.00		
KS: HESSTON		\$	26.76	\$	0.50	\$	1.00	\$	1.00	\$	0.50	\$	1.00	\$	1.00		
KS: HIAWATHA		\$	26.76	\$	0.50	\$	1.00	\$	1.00	\$	0.50	\$	1.00	\$	1.00		
KS: HIGHLAND		\$	26.76	\$	0.50	\$	1.00	\$	1.00	\$	0.50	\$	1.00	\$	1.00		
KS: HILLSBORO		\$	26.76	\$	0.50	\$	1.00	\$	1.00	\$	0.50	\$	1.00	\$	1.00		
KS: HOISINGTON		\$	26.76	\$	0.50	\$	1.00	\$	1.00	\$	0.50	\$	1.00	\$	1.00		
KS: HOLTON		\$	26.76	\$	0.50	\$	1.00	\$	1.00	\$	0.50	\$	1.00	\$	1.00		
KS: HORTON		\$	26.76	\$	0.50	\$	1.00	\$	1.00	\$	0.50	\$	1.00	\$	1.00		
KS: HOYT		\$	26.76	\$	0.50	\$	1.00	\$	1.00	\$	0.50	\$	1.00	\$	1.00		
KS: HUDSON		\$	26.76	\$	0.50	\$	1.00	\$	1.00	\$	0.50	\$	1.00	\$	1.00		
KS: INMAN		\$	26.76	\$	0.50	\$	1.00	\$	1.00	\$	0.50	\$	1.00	\$	1.00		
KS: JUNCTION CITY		\$	26.76	\$	0.50	\$	1.00	\$	1.00	\$	0.50	\$	1.00	\$	1.00		
KS: KINCAID		\$	26.76	\$	0.50	\$	1.00	\$	1.00	\$	0.50	\$	1.00	\$	1.00		
KS: LAFONTAINE		\$	26.76	\$	0.50	\$	1.00	\$	1.00	\$	0.50	\$	1.00	\$	1.00		
KS: LANCASTER		\$	26.76	\$	0.50	\$	1.00	\$	1.00	\$	0.50	\$	1.00	\$	1.00		
KS: LANE		\$	26.76	\$	0.50	\$	1.00	\$	1.00	\$	0.50	\$	1.00	\$	1.00		
KS: LANGDON		\$	26.76	\$	0.50	\$	1.00	\$	1.00	\$	0.50	\$	1.00	\$	1.00		
KS: LEBO		\$	26.76	\$	0.50	\$	1.00	\$	1.00	\$	0.50	\$	1.00	\$	1.00		
KS: LEHIGH		\$	26.76	\$	0.50	\$	1.00	\$	1.00	\$	0.50	\$	1.00	\$	1.00		
KS: LEROY		\$	26.76	\$	0.50	\$	1.00	\$	1.00	\$	0.50	\$	1.00	\$	1.00		
KS: LINWOOD		\$	26.76	\$	0.50	\$	1.00	\$	1.00	\$	0.50	\$	1.00	\$	1.00		
KS: LYNDON		\$	26.76	\$	0.50	\$	1.00	\$	1.00	\$	0.50	\$	1.00	\$	1.00		
KS: MACKSVILLE		\$	26.76	\$	0.50	\$	1.00	\$	1.00	\$	0.50	\$	1.00	\$	1.00		
KS: MAPLETON		\$	26.76	\$	0.50	\$	1.00	\$	1.00	\$	0.50	\$	1.00	\$	1.00		
KS: MAYETTA		\$	26.76	\$	0.50	\$	1.00	\$	1.00	\$	0.50	\$	1.00	\$	1.00		
KS: MCLOUTH		\$	26.76	\$	0.50	\$	1.00	\$	1.00	\$	0.50	\$	1.00	\$	1.00		
KS: MELVERN		\$	26.76	\$	0.50	\$	1.00	\$	1.00	\$	0.50	\$	1.00	\$	1.00		
KS: MERIDEN		\$	26.76	\$	0.50	\$	1.00	\$	1.00	\$	0.50	\$	1.00	\$	1.00		
KS: MICHIGAN VALLEY		\$	26.76	\$	0.50	\$	1.00	\$	1.00	\$	0.50	\$	1.00	\$	1.00		
KS: MORAN		\$	26.76	\$	0.50	\$	1.00	\$	1.00	\$	0.50	\$	1.00	\$	1.00		
KS: MORRILL		\$	26.76	\$	0.50	\$	1.00	\$	1.00	\$	0.50	\$	1.00	\$	1.00		
KS: MOUND CITY		\$	26.76	\$	0.50	\$	1.00	\$	1.00	\$	0.50	\$	1.00	\$	1.00		
KS: MOUND VALLEY		\$	26.76	\$	0.50	\$	1.00	\$	1.00	\$	0.50	\$	1.00	\$	1.00		
KS: MURDOCK		\$	26.76	\$	0.50	\$	1.00	\$	1.00	\$	0.50	\$	1.00	\$	1.00		
KS: NEOSHO FALLS		\$	26.76	\$	0.50	\$	1.00	\$	1.00	\$	0.50	\$	1.00	\$	1.00		
KS: NORTONVILLE		\$	26.76	\$	0.50	\$	1.00	\$	1.00	\$	0.50	\$	1.00	\$	1.00		

State Exchange/RG

RESIDENCE / NP / BRI / SLB (excluding Lifeline)

Res/NP/BRI Tariff Period Projected Lines	SLB Tariff Period Projected Lines	Maximum Total Rate Chgs w/o ARC	RES/NP/BRI Previous Yr Arc Rate	RES/NP/BRI Current Year		SLB Previous Yr Arc Rate	SLB Current Year		Total RES/NP/BRI Rate	Total RES/NP/BRI below Res Rate Ceiling (\$30)	ARC Revenue at Tariffed Rate	NonCentrex Tariff Period Projected Lines
				Maximum	Tariffed		Maximum	Tariffed				
				ARC Rate	ARC Rate		ARC Rate	ARC Rate				
KS: OSAGE CITY		\$ 26.76	\$ 0.50	\$ 1.00	\$ 1.00	\$ 0.50	\$ 1.00	\$ 1.00				
KS: OSAWATOMIE		\$ 26.76	\$ 0.50	\$ 1.00	\$ 1.00	\$ 0.50	\$ 1.00	\$ 1.00				
KS: OSKALOOSA		\$ 26.76	\$ 0.50	\$ 1.00	\$ 1.00	\$ 0.50	\$ 1.00	\$ 1.00				
KS: OSWEGO		\$ 26.76	\$ 0.50	\$ 1.00	\$ 1.00	\$ 0.50	\$ 1.00	\$ 1.00				
KS: OVERBROOK		\$ 26.76	\$ 0.50	\$ 1.00	\$ 1.00	\$ 0.50	\$ 1.00	\$ 1.00				
KS: OXFORD		\$ 26.76	\$ 0.50	\$ 1.00	\$ 1.00	\$ 0.50	\$ 1.00	\$ 1.00				
KS: OZAWKIE		\$ 26.76	\$ 0.50	\$ 1.00	\$ 1.00	\$ 0.50	\$ 1.00	\$ 1.00				
KS: PARKER		\$ 26.76	\$ 0.50	\$ 1.00	\$ 1.00	\$ 0.50	\$ 1.00	\$ 1.00				
KS: PARTRIDGE		\$ 26.76	\$ 0.50	\$ 1.00	\$ 1.00	\$ 0.50	\$ 1.00	\$ 1.00				
KS: PERRY		\$ 26.76	\$ 0.50	\$ 1.00	\$ 1.00	\$ 0.50	\$ 1.00	\$ 1.00				
KS: PIQUA		\$ 26.76	\$ 0.50	\$ 1.00	\$ 1.00	\$ 0.50	\$ 1.00	\$ 1.00				
KS: POMONA		\$ 26.76	\$ 0.50	\$ 1.00	\$ 1.00	\$ 0.50	\$ 1.00	\$ 1.00				
KS: POWHATTAN		\$ 26.76	\$ 0.50	\$ 1.00	\$ 1.00	\$ 0.50	\$ 1.00	\$ 1.00				
KS: PRESTON		\$ 26.76	\$ 0.50	\$ 1.00	\$ 1.00	\$ 0.50	\$ 1.00	\$ 1.00				
KS: PRETTY PRAIRE		\$ 26.76	\$ 0.50	\$ 1.00	\$ 1.00	\$ 0.50	\$ 1.00	\$ 1.00				
KS: PRINCETON		\$ 26.76	\$ 0.50	\$ 1.00	\$ 1.00	\$ 0.50	\$ 1.00	\$ 1.00				
KS: QUENEMO		\$ 26.76	\$ 0.50	\$ 1.00	\$ 1.00	\$ 0.50	\$ 1.00	\$ 1.00				
KS: QUINCY		\$ 26.76	\$ 0.50	\$ 1.00	\$ 1.00	\$ 0.50	\$ 1.00	\$ 1.00				
KS: RICHMOND		\$ 26.76	\$ 0.50	\$ 1.00	\$ 1.00	\$ 0.50	\$ 1.00	\$ 1.00				
KS: RIVERTON		\$ 26.76	\$ 0.50	\$ 1.00	\$ 1.00	\$ 0.50	\$ 1.00	\$ 1.00				
KS: ROSSVILLE		\$ 26.76	\$ 0.50	\$ 1.00	\$ 1.00	\$ 0.50	\$ 1.00	\$ 1.00				
KS: SAINT JOHN		\$ 26.76	\$ 0.50	\$ 1.00	\$ 1.00	\$ 0.50	\$ 1.00	\$ 1.00				
KS: SAINT MARYS		\$ 26.76	\$ 0.50	\$ 1.00	\$ 1.00	\$ 0.50	\$ 1.00	\$ 1.00				
KS: SCAMMON		\$ 26.76	\$ 0.50	\$ 1.00	\$ 1.00	\$ 0.50	\$ 1.00	\$ 1.00				
KS: SILVER LAKE		\$ 26.76	\$ 0.50	\$ 1.00	\$ 1.00	\$ 0.50	\$ 1.00	\$ 1.00				
KS: SPRING HILL		\$ 26.76	\$ 0.50	\$ 1.00	\$ 1.00	\$ 0.50	\$ 1.00	\$ 1.00				
KS: STERLING		\$ 26.76	\$ 0.50	\$ 1.00	\$ 1.00	\$ 0.50	\$ 1.00	\$ 1.00				
KS: SYLVIA		\$ 26.76	\$ 0.50	\$ 1.00	\$ 1.00	\$ 0.50	\$ 1.00	\$ 1.00				
KS: THAYER		\$ 26.76	\$ 0.50	\$ 1.00	\$ 1.00	\$ 0.50	\$ 1.00	\$ 1.00				
KS: TORONTO		\$ 26.76	\$ 0.50	\$ 1.00	\$ 1.00	\$ 0.50	\$ 1.00	\$ 1.00				
KS: TROY		\$ 26.76	\$ 0.50	\$ 1.00	\$ 1.00	\$ 0.50	\$ 1.00	\$ 1.00				
KS: VALLEY FALLS		\$ 26.76	\$ 0.50	\$ 1.00	\$ 1.00	\$ 0.50	\$ 1.00	\$ 1.00				
KS: WALTON		\$ 26.76	\$ 0.50	\$ 1.00	\$ 1.00	\$ 0.50	\$ 1.00	\$ 1.00				
KS: WATHENA		\$ 26.76	\$ 0.50	\$ 1.00	\$ 1.00	\$ 0.50	\$ 1.00	\$ 1.00				
KS: WAVERLY		\$ 26.76	\$ 0.50	\$ 1.00	\$ 1.00	\$ 0.50	\$ 1.00	\$ 1.00				
KS: WELLSVILLE		\$ 26.76	\$ 0.50	\$ 1.00	\$ 1.00	\$ 0.50	\$ 1.00	\$ 1.00				
KS: WESTPHALIA		\$ 26.76	\$ 0.50	\$ 1.00	\$ 1.00	\$ 0.50	\$ 1.00	\$ 1.00				
KS: WHITE CLOUD		\$ 26.76	\$ 0.50	\$ 1.00	\$ 1.00	\$ 0.50	\$ 1.00	\$ 1.00				
KS: WINCHESTER		\$ 26.76	\$ 0.50	\$ 1.00	\$ 1.00	\$ 0.50	\$ 1.00	\$ 1.00				
KS: WINDOM		\$ 26.76	\$ 0.50	\$ 1.00	\$ 1.00	\$ 0.50	\$ 1.00	\$ 1.00				
KS: Totals												
LA												
LA: Big Cane		\$ 28.25	\$ 0.50	\$ 1.00	\$ 1.00	\$ 0.50	\$ 1.00	\$ 1.00				
LA: Bordelonville		\$ 28.24	\$ 0.50	\$ 1.00	\$ 1.00	\$ 0.50	\$ 1.00	\$ 1.00				
LA: Calcasieu		\$ 28.28	\$ 0.50	\$ 1.00	\$ 1.00	\$ 0.50	\$ 1.00	\$ 1.00				
LA: Cottonport		\$ 27.40	\$ 0.50	\$ 1.00	\$ 1.00	\$ 0.50	\$ 1.00	\$ 1.00				
LA: Glenmora		\$ 28.28	\$ 0.50	\$ 1.00	\$ 1.00	\$ 0.50	\$ 1.00	\$ 1.00				
LA: Jena		\$ 28.24	\$ 0.50	\$ 1.00	\$ 1.00	\$ 0.50	\$ 1.00	\$ 1.00				
LA: Mangham		\$ 28.24	\$ 0.50	\$ 1.00	\$ 1.00	\$ 0.50	\$ 1.00	\$ 1.00				
LA: Mansura		\$ 27.40	\$ 0.50	\$ 1.00	\$ 1.00	\$ 0.50	\$ 1.00	\$ 1.00				
LA: Moreauville		\$ 27.40	\$ 0.50	\$ 1.00	\$ 1.00	\$ 0.50	\$ 1.00	\$ 1.00				
LA: Olla		\$ 28.24	\$ 0.50	\$ 1.00	\$ 1.00	\$ 0.50	\$ 1.00	\$ 1.00				
LA: Plaucheville		\$ 27.40	\$ 0.50	\$ 1.00	\$ 1.00	\$ 0.50	\$ 1.00	\$ 1.00				
LA: Simsport		\$ 27.40	\$ 0.50	\$ 1.00	\$ 1.00	\$ 0.50	\$ 1.00	\$ 1.00				
LA: Tullos		\$ 28.24	\$ 0.50	\$ 1.00	\$ 1.00	\$ 0.50	\$ 1.00	\$ 1.00				
LA: Wisner		\$ 28.24	\$ 0.50	\$ 1.00	\$ 1.00	\$ 0.50	\$ 1.00	\$ 1.00				
LA: Athens		\$ 24.56	\$ 0.50	\$ 1.00	\$ 1.00	\$ 0.50	\$ 1.00	\$ 1.00				

State Exchange/RG

RESIDENCE / NP / BRI / SLB (excluding Lifeline)

State	Exchange/RG	Res/NP/BRI	SLB	Maximum	RES/NP/BRI	RES/NP/BRI Current Year		SLB	SLB Current Year		Total	Total RES/NP/BRI	ARC Revenue	NonCentrex
		Tariff Period	Tariff Period	Total Rate	Previous Yr	Maximum	Tariffed	Previous Yr	Maximum	Tariffed	RES/NP/BRI	below Res Rate	at Tariffed	Tariff Period
		Projected Lines	Projected Lines	Chgs w/o ARC	Arc Rate	ARC Rate	ARC Rate	Arc Rate	ARC Rate	ARC Rate	Rate	Ceiling (\$30)	Rate	Projected Lines
LA: Choudrant		\$	28.18	\$	0.50	\$	1.00	\$	0.50	\$	1.00	\$	1.00	
LA: Cotton Valley		\$	25.67	\$	0.50	\$	1.00	\$	0.50	\$	1.00	\$	1.00	
LA: Marion		\$	28.19	\$	0.50	\$	1.00	\$	0.50	\$	1.00	\$	1.00	
LA: Oak Ridge		\$	27.39	\$	0.50	\$	1.00	\$	0.50	\$	1.00	\$	1.00	
LA: Plain Dealing		\$	28.53	\$	0.50	\$	1.00	\$	0.50	\$	1.00	\$	1.00	
LA: Rodessa		\$	25.76	\$	0.50	\$	1.00	\$	0.50	\$	1.00	\$	1.00	
LA: Spencer		\$	28.19	\$	0.50	\$	1.00	\$	0.50	\$	1.00	\$	1.00	
LA: Greensburg		\$	28.88	\$	0.50	\$	1.00	\$	0.50	\$	1.00	\$	1.00	
LA: Montpelier		\$	28.88	\$	0.50	\$	1.00	\$	0.50	\$	1.00	\$	1.00	
LA: Arnaudville		\$	27.23	\$	0.50	\$	1.00	\$	0.50	\$	1.00	\$	1.00	
LA: Breaux Bridge		\$	27.23	\$	0.50	\$	1.00	\$	0.50	\$	1.00	\$	1.00	
LA: Cecilia		\$	27.23	\$	0.50	\$	1.00	\$	0.50	\$	1.00	\$	1.00	
LA: Henderson		\$	27.23	\$	0.50	\$	1.00	\$	0.50	\$	1.00	\$	1.00	
LA: Parks		\$	27.23	\$	0.50	\$	1.00	\$	0.50	\$	1.00	\$	1.00	
LA: Basile		\$	27.05	\$	0.50	\$	1.00	\$	0.50	\$	1.00	\$	1.00	
LA: Cankton		\$	27.33	\$	0.50	\$	1.00	\$	0.50	\$	1.00	\$	1.00	
LA: Chataignier		\$	27.66	\$	0.50	\$	1.00	\$	0.50	\$	1.00	\$	1.00	
LA: Church Point		\$	27.99	\$	0.50	\$	1.00	\$	0.50	\$	1.00	\$	1.00	
LA: DeQuincy		\$	27.72	\$	0.50	\$	1.00	\$	0.50	\$	1.00	\$	1.00	
LA: Elton		\$	27.08	\$	0.50	\$	1.00	\$	0.50	\$	1.00	\$	1.00	
LA: Fenton		\$	27.64	\$	0.50	\$	1.00	\$	0.50	\$	1.00	\$	1.00	
LA: Hayes		\$	27.41	\$	0.50	\$	1.00	\$	0.50	\$	1.00	\$	1.00	
LA: Iota		\$	26.98	\$	0.50	\$	1.00	\$	0.50	\$	1.00	\$	1.00	
LA: Iowa		\$	28.84	\$	0.50	\$	1.00	\$	0.50	\$	1.00	\$	1.00	
LA: Kinder		\$	27.64	\$	0.50	\$	1.00	\$	0.50	\$	1.00	\$	1.00	
LA: LaCassine		\$	27.38	\$	0.50	\$	1.00	\$	0.50	\$	1.00	\$	1.00	
LA: Mamou		\$	27.40	\$	0.50	\$	1.00	\$	0.50	\$	1.00	\$	1.00	
LA: Pine Prairie		\$	27.40	\$	0.50	\$	1.00	\$	0.50	\$	1.00	\$	1.00	
LA: Roanoke		\$	27.64	\$	0.50	\$	1.00	\$	0.50	\$	1.00	\$	1.00	
LA: Sunset		\$	27.33	\$	0.50	\$	1.00	\$	0.50	\$	1.00	\$	1.00	
LA: Thornwell		\$	27.64	\$	0.50	\$	1.00	\$	0.50	\$	1.00	\$	1.00	
LA: Ville Platte		\$	28.06	\$	0.50	\$	1.00	\$	0.50	\$	1.00	\$	1.00	
LA: Welsh		\$	27.38	\$	0.50	\$	1.00	\$	0.50	\$	1.00	\$	1.00	
LA: Oberlin		\$	28.47	\$	0.50	\$	1.00	\$	0.50	\$	1.00	\$	1.00	
LA: Ragley		\$	29.01	\$	0.50	\$	0.99	\$	0.50	\$	1.00	\$	1.00	
LA: Reeves		\$	28.47	\$	0.50	\$	1.00	\$	0.50	\$	1.00	\$	1.00	
LA: Starks		\$	29.04	\$	0.50	\$	0.96	\$	0.50	\$	1.00	\$	1.00	
LA: Turkey Creek		\$	29.03	\$	0.50	\$	0.97	\$	0.50	\$	1.00	\$	1.00	
LA: Belcher		\$	24.85	\$	0.50	\$	1.00	\$	0.50	\$	1.00	\$	1.00	
LA: Cullen		\$	25.63	\$	0.50	\$	1.00	\$	0.50	\$	1.00	\$	1.00	
LA: Gilliam		\$	24.85	\$	0.50	\$	1.00	\$	0.50	\$	1.00	\$	1.00	
LA: Hosston		\$	25.10	\$	0.50	\$	1.00	\$	0.50	\$	1.00	\$	1.00	
LA: Ida		\$	24.85	\$	0.50	\$	1.00	\$	0.50	\$	1.00	\$	1.00	
LA: Sarepta		\$	25.88	\$	0.50	\$	1.00	\$	0.50	\$	1.00	\$	1.00	
LA: Shongaloo		\$	25.63	\$	0.50	\$	1.00	\$	0.50	\$	1.00	\$	1.00	
LA: Springhill		\$	25.63	\$	0.50	\$	1.00	\$	0.50	\$	1.00	\$	1.00	
LA: Springhill, AR		\$	25.39	\$	0.50	\$	1.00	\$	0.50	\$	1.00	\$	1.00	
LA: Vivian		\$	25.66	\$	0.50	\$	1.00	\$	0.50	\$	1.00	\$	1.00	
LA: Vivian, TX		\$	23.58	\$	0.50	\$	1.00	\$	0.50	\$	1.00	\$	1.00	
LA: Chatham		\$	23.44	\$	0.50	\$	1.00	\$	0.50	\$	1.00	\$	1.00	
LA: Hebron		\$	23.53	\$	0.50	\$	1.00	\$	0.50	\$	1.00	\$	1.00	
LA: Ringgold		\$	23.22	\$	0.50	\$	1.00	\$	0.50	\$	1.00	\$	1.00	
LA: Totals														
MI														
MI: Alanson		\$	29.69	\$	-	\$	0.31	\$	0.50	\$	1.00	\$	1.00	
MI: Au Gres		\$	28.51	\$	0.50	\$	1.00	\$	0.50	\$	1.00	\$	1.00	
MI: BEAR LAKE		\$	29.11	\$	0.50	\$	0.89	\$	0.50	\$	1.00	\$	1.00	

State Exchange/RG

RESIDENCE / NP / BRI / SLB (excluding Lifeline)

Res/NP/BRI Tariff Period	SLB Tariff Period	Maximum Total Rate	RES/NP/BRI Previous Yr	RES/NP/BRI Current Year		SLB Previous Yr	SLB Current Year		Total RES/NP/BRI Rate	Total RES/NP/BRI below Res Rate Ceiling (\$30)	ARC Revenue at Tariffed Rate	NonCentrex Tariff Period Projected Lines
				Maximum ARC Rate	Tariffed ARC Rate		Maximum ARC Rate	Tariffed ARC Rate				
Projected Lines	Projected Lines	Chgs w/o ARC	Arc Rate	ARC Rate	ARC Rate	Arc Rate	ARC Rate	ARC Rate				
MI: Borculo		\$ 28.19	\$ 0.50	\$ 1.00	\$ 1.00	\$ 0.50	\$ 1.00	\$ 1.00				
MI: Boyne Falls		\$ 31.08	\$ -	\$ -	\$ -	\$ 0.50	\$ 1.00	\$ 1.00				
MI: Brant		\$ 30.18	\$ -	\$ -	\$ -	\$ 0.50	\$ 1.00	\$ 1.00				
MI: Brutus		\$ 29.69	\$ -	\$ 0.31	\$ 0.31	\$ 0.50	\$ 1.00	\$ 1.00				
MI: Caro		\$ 30.91	\$ -	\$ -	\$ -	\$ 0.50	\$ 1.00	\$ 1.00				
MI: Cedar		\$ 29.11	\$ 0.50	\$ 0.89	\$ 0.89	\$ 0.50	\$ 1.00	\$ 1.00				
MI: Chesaning		\$ 30.37	\$ -	\$ -	\$ -	\$ 0.50	\$ 1.00	\$ 1.00				
MI: Chippewa Lake		\$ 30.44	\$ -	\$ -	\$ -	\$ 0.50	\$ 1.00	\$ 1.00				
MI: Crystal		\$ 31.60	\$ -	\$ -	\$ -	\$ 0.50	\$ 1.00	\$ 1.00				
MI: Elmira		\$ 31.08	\$ -	\$ -	\$ -	\$ 0.50	\$ 1.00	\$ 1.00				
MI: Empire		\$ 31.86	\$ -	\$ -	\$ -	\$ 0.50	\$ 1.00	\$ 1.00				
MI: Glen Arbor		\$ 29.11	\$ 0.50	\$ 0.89	\$ 0.89	\$ 0.50	\$ 1.00	\$ 1.00				
MI: Glennie		\$ 32.11	\$ -	\$ -	\$ -	\$ 0.50	\$ 1.00	\$ 1.00				
MI: Goodrich		\$ 29.43	\$ 0.50	\$ 0.57	\$ 0.57	\$ 0.50	\$ 1.00	\$ 1.00				
MI: Hadley		\$ 29.74	\$ -	\$ 0.26	\$ 0.26	\$ 0.50	\$ 1.00	\$ 1.00				
MI: HALE		\$ 30.96	\$ -	\$ -	\$ -	\$ 0.50	\$ 1.00	\$ 1.00				
MI: Honor		\$ 31.86	\$ -	\$ -	\$ -	\$ 0.50	\$ 1.00	\$ 1.00				
MI: Hope		\$ 29.62	\$ -	\$ 0.38	\$ 0.38	\$ 0.50	\$ 1.00	\$ 1.00				
MI: Kinde		\$ 30.98	\$ -	\$ -	\$ -	\$ 0.50	\$ 1.00	\$ 1.00				
MI: Lake Ann		\$ 31.86	\$ -	\$ -	\$ -	\$ 0.50	\$ 1.00	\$ 1.00				
MI: Lake City		\$ 29.11	\$ 0.50	\$ 0.89	\$ 0.89	\$ 0.50	\$ 1.00	\$ 1.00				
MI: Levering		\$ 29.69	\$ -	\$ 0.31	\$ 0.31	\$ 0.50	\$ 1.00	\$ 1.00				
MI: Litchfield		\$ 30.34	\$ -	\$ -	\$ -	\$ 0.50	\$ 1.00	\$ 1.00				
MI: Marlette		\$ 30.91	\$ -	\$ -	\$ -	\$ 0.50	\$ 1.00	\$ 1.00				
MI: Mecosta		\$ 30.44	\$ -	\$ -	\$ -	\$ 0.50	\$ 1.00	\$ 1.00				
MI: Merritt		\$ 29.11	\$ 0.50	\$ 0.89	\$ 0.89	\$ 0.50	\$ 1.00	\$ 1.00				
MI: Montrose		\$ 30.37	\$ -	\$ -	\$ -	\$ 0.50	\$ 1.00	\$ 1.00				
MI: Moorestown		\$ 31.63	\$ -	\$ -	\$ -	\$ 0.50	\$ 1.00	\$ 1.00				
MI: Mosherville		\$ 30.34	\$ -	\$ -	\$ -	\$ 0.50	\$ 1.00	\$ 1.00				
MI: New Lothrop		\$ 30.37	\$ -	\$ -	\$ -	\$ 0.50	\$ 1.00	\$ 1.00				
MI: Newport		\$ 29.53	\$ -	\$ 0.47	\$ 0.47	\$ 0.50	\$ 1.00	\$ 1.00				
MI: Omer		\$ 28.51	\$ 0.50	\$ 1.00	\$ 1.00	\$ 0.50	\$ 1.00	\$ 1.00				
MI: Orleans		\$ 30.68	\$ -	\$ -	\$ -	\$ 0.50	\$ 1.00	\$ 1.00				
MI: Pinconning		\$ 29.62	\$ -	\$ 0.38	\$ 0.38	\$ 0.50	\$ 1.00	\$ 1.00				
MI: Port Austin		\$ 30.98	\$ -	\$ -	\$ -	\$ 0.50	\$ 1.00	\$ 1.00				
MI: Port Hope		\$ 30.98	\$ -	\$ -	\$ -	\$ 0.50	\$ 1.00	\$ 1.00				
MI: Sand Lake Heights		\$ 30.96	\$ -	\$ -	\$ -	\$ 0.50	\$ 1.00	\$ 1.00				
MI: Sixty Lakes		\$ 30.96	\$ -	\$ -	\$ -	\$ 0.50	\$ 1.00	\$ 1.00				
MI: Sunfield		\$ 29.96	\$ -	\$ 0.04	\$ 0.04	\$ 0.50	\$ 1.00	\$ 1.00				
MI: Suttons Bay		\$ 29.11	\$ 0.50	\$ 0.89	\$ 0.89	\$ 0.50	\$ 1.00	\$ 1.00				
MI: Vickeryville		\$ 31.60	\$ -	\$ -	\$ -	\$ 0.50	\$ 1.00	\$ 1.00				
MI: Whittemore		\$ 30.96	\$ -	\$ -	\$ -	\$ 0.50	\$ 1.00	\$ 1.00				
MI: Falmouth		\$ 34.44	\$ -	\$ -	\$ -	\$ 0.50	\$ 1.00	\$ 1.00				
MI: Kingsley		\$ 35.10	\$ -	\$ -	\$ -	\$ 0.50	\$ 1.00	\$ 1.00				
MI: Cedarville		\$ 31.62	\$ -	\$ -	\$ -	\$ 0.50	\$ 1.00	\$ 1.00				
MI: DE TOUR		\$ 31.18	\$ -	\$ -	\$ -	\$ 0.50	\$ 1.00	\$ 1.00				
MI: Garden		\$ 30.59	\$ -	\$ -	\$ -	\$ 0.50	\$ 1.00	\$ 1.00				
MI: Gulliver		\$ 31.62	\$ -	\$ -	\$ -	\$ 0.50	\$ 1.00	\$ 1.00				
MI: Kinross		\$ 31.51	\$ -	\$ -	\$ -	\$ 0.50	\$ 1.00	\$ 1.00				
MI: Manistique		\$ 30.59	\$ -	\$ -	\$ -	\$ 0.50	\$ 1.00	\$ 1.00				
MI: Pickford		\$ 31.62	\$ -	\$ -	\$ -	\$ 0.50	\$ 1.00	\$ 1.00				
MI: Rudyard		\$ 31.32	\$ -	\$ -	\$ -	\$ 0.50	\$ 1.00	\$ 1.00				
MI: Totals												
MN												
MN: Baudette		\$ 22.96	\$ 0.50	\$ 1.00	\$ 1.00	\$ 0.50	\$ 1.00	\$ 1.00				
MN: Beardsley		\$ 30.16	\$ -	\$ -	\$ -	\$ 0.50	\$ 1.00	\$ 1.00				
MN: Beaver Creek		\$ 22.57	\$ 0.50	\$ 1.00	\$ 1.00	\$ 0.50	\$ 1.00	\$ 1.00				

State Exchange/RG

RESIDENCE / NP / BRI / SLB (excluding Lifeline)

Res/NP/BRI Tariff Period Projected Lines	SLB Tariff Period Projected Lines	Maximum Total Rate Chgs w/o ARC	RES/NP/BRI Previous Yr Arc Rate	RES/NP/BRI Current Year		SLB Previous Yr Arc Rate	SLB Current Year		Total RES/NP/BRI Rate	Total RES/NP/BRI below Res Rate Ceiling (\$30)	ARC Revenue at Tariffed Rate	NonCentrex Tariff Period Projected Lines
				Maximum	Tariffed		Maximum	Tariffed				
				ARC Rate	ARC Rate		ARC Rate	ARC Rate				
MN: Brewster		\$ 24.23	\$ 0.50	\$ 1.00	\$ 1.00	\$ 0.50	\$ 1.00	\$ 1.00				
MN: Cambell		\$ 23.16	\$ 0.50	\$ 1.00	\$ 1.00	\$ 0.50	\$ 1.00	\$ 1.00				
MN: Clinton		\$ 31.08	\$ -	\$ -	\$ -	\$ 0.50	\$ 1.00	\$ 1.00				
MN: Dundee		\$ 24.63	\$ 0.50	\$ 1.00	\$ 1.00	\$ 0.50	\$ 1.00	\$ 1.00				
MN: Fairfax		\$ 22.32	\$ 0.50	\$ 1.00	\$ 1.00	\$ 0.50	\$ 1.00	\$ 1.00				
MN: Fulda		\$ 22.50	\$ 0.50	\$ 1.00	\$ 1.00	\$ 0.50	\$ 1.00	\$ 1.00				
MN: Gibbon		\$ 22.32	\$ 0.50	\$ 1.00	\$ 1.00	\$ 0.50	\$ 1.00	\$ 1.00				
MN: Graceville		\$ 30.16	\$ -	\$ -	\$ -	\$ 0.50	\$ 1.00	\$ 1.00				
MN: Gunflint Trail		\$ 22.89	\$ 0.50	\$ 1.00	\$ 1.00	\$ 0.50	\$ 1.00	\$ 1.00				
MN: Heron Lake		\$ 22.92	\$ 0.50	\$ 1.00	\$ 1.00	\$ 0.50	\$ 1.00	\$ 1.00				
MN: Hill City		\$ 23.81	\$ 0.50	\$ 1.00	\$ 1.00	\$ 0.50	\$ 1.00	\$ 1.00				
MN: Hovland		\$ 23.45	\$ 0.50	\$ 1.00	\$ 1.00	\$ 0.50	\$ 1.00	\$ 1.00				
MN: Humbolt		\$ 25.52	\$ 0.50	\$ 1.00	\$ 1.00	\$ 0.50	\$ 1.00	\$ 1.00				
MN: Itasca State Park		\$ 22.91	\$ 0.50	\$ 1.00	\$ 1.00	\$ 0.50	\$ 1.00	\$ 1.00				
MN: Jeffers		\$ 25.14	\$ 0.50	\$ 1.00	\$ 1.00	\$ 0.50	\$ 1.00	\$ 1.00				
MN: Kellogg		\$ 22.92	\$ 0.50	\$ 1.00	\$ 1.00	\$ 0.50	\$ 1.00	\$ 1.00				
MN: LaFayette		\$ 33.47	\$ -	\$ -	\$ -	\$ 0.50	\$ 1.00	\$ 1.00				
MN: Lambertton		\$ 23.95	\$ 0.50	\$ 1.00	\$ 1.00	\$ 0.50	\$ 1.00	\$ 1.00				
MN: Minnesota		\$ 23.55	\$ 0.50	\$ 1.00	\$ 1.00	\$ 0.50	\$ 1.00	\$ 1.00				
MN: Orr		\$ 24.45	\$ 0.50	\$ 1.00	\$ 1.00	\$ 0.50	\$ 1.00	\$ 1.00				
MN: Peirz		\$ 24.01	\$ 0.50	\$ 1.00	\$ 1.00	\$ 0.50	\$ 1.00	\$ 1.00				
MN: Preston		\$ 22.93	\$ 0.50	\$ 1.00	\$ 1.00	\$ 0.50	\$ 1.00	\$ 1.00				
MN: Renville		\$ 22.65	\$ 0.50	\$ 1.00	\$ 1.00	\$ 0.50	\$ 1.00	\$ 1.00				
MN: Roseau		\$ 23.27	\$ 0.50	\$ 1.00	\$ 1.00	\$ 0.50	\$ 1.00	\$ 1.00				
MN: Round Lake		\$ 24.32	\$ 0.50	\$ 1.00	\$ 1.00	\$ 0.50	\$ 1.00	\$ 1.00				
MN: Rushmore		\$ 24.58	\$ 0.50	\$ 1.00	\$ 1.00	\$ 0.50	\$ 1.00	\$ 1.00				
MN: Spring Valley		\$ 22.40	\$ 0.50	\$ 1.00	\$ 1.00	\$ 0.50	\$ 1.00	\$ 1.00				
MN: Storden		\$ 23.95	\$ 0.50	\$ 1.00	\$ 1.00	\$ 0.50	\$ 1.00	\$ 1.00				
MN: Warroad		\$ 23.91	\$ 0.50	\$ 1.00	\$ 1.00	\$ 0.50	\$ 1.00	\$ 1.00				
MN: Westbrook		\$ 22.32	\$ 0.50	\$ 1.00	\$ 1.00	\$ 0.50	\$ 1.00	\$ 1.00				
MN: Wilmont		\$ 25.34	\$ 0.50	\$ 1.00	\$ 1.00	\$ 0.50	\$ 1.00	\$ 1.00				
MN: Aitkin		\$ 21.60	\$ 0.50	\$ 1.00	\$ 1.00	\$ 0.50	\$ 1.00	\$ 1.00				
MN: Alexandria		\$ 21.60	\$ 0.50	\$ 1.00	\$ 1.00	\$ 0.50	\$ 1.00	\$ 1.00				
MN: Altura		\$ 29.23	\$ 0.50	\$ 0.77	\$ 0.77	\$ 0.50	\$ 1.00	\$ 1.00				
MN: Bennettville		\$ 22.38	\$ 0.50	\$ 1.00	\$ 1.00	\$ 0.50	\$ 1.00	\$ 1.00				
MN: Benson		\$ 21.60	\$ 0.50	\$ 1.00	\$ 1.00	\$ 0.50	\$ 1.00	\$ 1.00				
MN: Browerville		\$ 22.38	\$ 0.50	\$ 1.00	\$ 1.00	\$ 0.50	\$ 1.00	\$ 1.00				
MN: Brownton		\$ 22.38	\$ 0.50	\$ 1.00	\$ 1.00	\$ 0.50	\$ 1.00	\$ 1.00				
MN: Buffalo Lake		\$ 22.38	\$ 0.50	\$ 1.00	\$ 1.00	\$ 0.50	\$ 1.00	\$ 1.00				
MN: Carlos		\$ 22.38	\$ 0.50	\$ 1.00	\$ 1.00	\$ 0.50	\$ 1.00	\$ 1.00				
MN: Chaska		\$ 25.35	\$ 0.50	\$ 1.00	\$ 1.00	\$ 0.50	\$ 1.00	\$ 1.00				
MN: Cokato		\$ 25.79	\$ 0.50	\$ 1.00	\$ 1.00	\$ 0.50	\$ 1.00	\$ 1.00				
MN: Cologne		\$ 25.35	\$ 0.50	\$ 1.00	\$ 1.00	\$ 0.50	\$ 1.00	\$ 1.00				
MN: Crosby		\$ 22.10	\$ 0.50	\$ 1.00	\$ 1.00	\$ 0.50	\$ 1.00	\$ 1.00				
MN: Dassel		\$ 22.10	\$ 0.50	\$ 1.00	\$ 1.00	\$ 0.50	\$ 1.00	\$ 1.00				
MN: Deerwood		\$ 22.38	\$ 0.50	\$ 1.00	\$ 1.00	\$ 0.50	\$ 1.00	\$ 1.00				
MN: Elgin		\$ 22.38	\$ 0.50	\$ 1.00	\$ 1.00	\$ 0.50	\$ 1.00	\$ 1.00				
MN: Eyota		\$ 22.38	\$ 0.50	\$ 1.00	\$ 1.00	\$ 0.50	\$ 1.00	\$ 1.00				
MN: Glencoe		\$ 22.10	\$ 0.50	\$ 1.00	\$ 1.00	\$ 0.50	\$ 1.00	\$ 1.00				
MN: Granite Falls		\$ 21.60	\$ 0.50	\$ 1.00	\$ 1.00	\$ 0.50	\$ 1.00	\$ 1.00				
MN: Grove City		\$ 22.10	\$ 0.50	\$ 1.00	\$ 1.00	\$ 0.50	\$ 1.00	\$ 1.00				
MN: Hastings		\$ 23.68	\$ 0.50	\$ 1.00	\$ 1.00	\$ 0.50	\$ 1.00	\$ 1.00				
MN: Holmes City		\$ 23.20	\$ 0.50	\$ 1.00	\$ 1.00	\$ 0.50	\$ 1.00	\$ 1.00				
MN: Howard Lake		\$ 31.30	\$ -	\$ -	\$ -	\$ 0.50	\$ 1.00	\$ 1.00				
MN: Lake City		\$ 21.60	\$ 0.50	\$ 1.00	\$ 1.00	\$ 0.50	\$ 1.00	\$ 1.00				
MN: Lester Prairie		\$ 22.38	\$ 0.50	\$ 1.00	\$ 1.00	\$ 0.50	\$ 1.00	\$ 1.00				
MN: Lewiston		\$ 29.12	\$ 0.50	\$ 0.88	\$ 0.88	\$ 0.50	\$ 1.00	\$ 1.00				
MN: Long Prairie		\$ 21.60	\$ 0.50	\$ 1.00	\$ 1.00	\$ 0.50	\$ 1.00	\$ 1.00				

State Exchange/RG

RESIDENCE / NP / BRI / SLB (excluding Lifeline)

Res/NP/BRI Tariff Period Projected Lines	SLB Tariff Period Projected Lines	Maximum Total Rate Chgs w/o ARC	RES/NP/BRI Previous Yr Arc Rate	RES/NP/BRI Current Year Maximum ARC Rate	Tariffed ARC Rate	SLB Previous Yr Arc Rate	SLB Current Year Maximum ARC Rate	Tariffed ARC Rate	Total RES/NP/BRI Rate	Total RES/NP/BRI below Res Rate Ceiling (\$30)	ARC Revenue at Tariffed Rate	NonCentrex Tariff Period Projected Lines
MN: Millville		\$ 26.10	\$ 0.50	\$ 1.00	\$ 1.00	\$ 0.50	\$ 1.00	\$ 1.00				
MN: New Richland		\$ 21.60	\$ 0.50	\$ 1.00	\$ 1.00	\$ 0.50	\$ 1.00	\$ 1.00				
MN: Norwood		\$ 29.76	\$ -	\$ 0.24	\$ 0.24	\$ 0.50	\$ 1.00	\$ 1.00				
MN: Osseo		\$ 25.35	\$ 0.50	\$ 1.00	\$ 1.00	\$ 0.50	\$ 1.00	\$ 1.00				
MN: Plainview		\$ 26.10	\$ 0.50	\$ 1.00	\$ 1.00	\$ 0.50	\$ 1.00	\$ 1.00				
MN: Plato		\$ 23.20	\$ 0.50	\$ 1.00	\$ 1.00	\$ 0.50	\$ 1.00	\$ 1.00				
MN: Rogers		\$ 25.35	\$ 0.50	\$ 1.00	\$ 1.00	\$ 0.50	\$ 1.00	\$ 1.00				
MN: Rollingstone		\$ 22.38	\$ 0.50	\$ 1.00	\$ 1.00	\$ 0.50	\$ 1.00	\$ 1.00				
MN: Silver Lake		\$ 22.38	\$ 0.50	\$ 1.00	\$ 1.00	\$ 0.50	\$ 1.00	\$ 1.00				
MN: St James		\$ 21.60	\$ 0.50	\$ 1.00	\$ 1.00	\$ 0.50	\$ 1.00	\$ 1.00				
MN: St Michael		\$ 25.35	\$ 0.50	\$ 1.00	\$ 1.00	\$ 0.50	\$ 1.00	\$ 1.00				
MN: Stewart		\$ 22.38	\$ 0.50	\$ 1.00	\$ 1.00	\$ 0.50	\$ 1.00	\$ 1.00				
MN: Victoria		\$ 25.35	\$ 0.50	\$ 1.00	\$ 1.00	\$ 0.50	\$ 1.00	\$ 1.00				
MN: Villard		\$ 22.38	\$ 0.50	\$ 1.00	\$ 1.00	\$ 0.50	\$ 1.00	\$ 1.00				
MN: Waconia		\$ 25.35	\$ 0.50	\$ 1.00	\$ 1.00	\$ 0.50	\$ 1.00	\$ 1.00				
MN: Waldorf		\$ 22.38	\$ 0.50	\$ 1.00	\$ 1.00	\$ 0.50	\$ 1.00	\$ 1.00				
MN: Zumbro Falls		\$ 22.38	\$ 0.50	\$ 1.00	\$ 1.00	\$ 0.50	\$ 1.00	\$ 1.00				
MN: ALBERT LEA		\$ 21.51	\$ 0.50	\$ 1.00	\$ 1.00	\$ 0.50	\$ 1.00	\$ 1.00				
MN: APPLETON		\$ 21.46	\$ 0.50	\$ 1.00	\$ 1.00	\$ 0.50	\$ 1.00	\$ 1.00				
MN: AUSTIN		\$ 21.24	\$ 0.50	\$ 1.00	\$ 1.00	\$ 0.50	\$ 1.00	\$ 1.00				
MN: AVON		\$ 25.04	\$ 0.50	\$ 1.00	\$ 1.00	\$ 0.50	\$ 1.00	\$ 1.00				
MN: BARNUM		\$ 27.69	\$ 0.50	\$ 1.00	\$ 1.00	\$ 0.50	\$ 1.00	\$ 1.00				
MN: BATTLE LAKE		\$ 21.15	\$ 0.50	\$ 1.00	\$ 1.00	\$ 0.50	\$ 1.00	\$ 1.00				
MN: BEMIDJI		\$ 21.29	\$ 0.50	\$ 1.00	\$ 1.00	\$ 0.50	\$ 1.00	\$ 1.00				
MN: BIWABIK		\$ 23.01	\$ 0.50	\$ 1.00	\$ 1.00	\$ 0.50	\$ 1.00	\$ 1.00				
MN: BRAHAM		\$ 22.92	\$ 0.50	\$ 1.00	\$ 1.00	\$ 0.50	\$ 1.00	\$ 1.00				
MN: BRAINERD		\$ 21.24	\$ 0.50	\$ 1.00	\$ 1.00	\$ 0.50	\$ 1.00	\$ 1.00				
MN: BRECKENRIDGE		\$ 21.64	\$ 0.50	\$ 1.00	\$ 1.00	\$ 0.50	\$ 1.00	\$ 1.00				
MN: BUFFALO		\$ 30.80	\$ -	\$ -	\$ -	\$ 0.50	\$ 1.00	\$ 1.00				
MN: BUHL		\$ 24.73	\$ 0.50	\$ 1.00	\$ 1.00	\$ 0.50	\$ 1.00	\$ 1.00				
MN: CALEDONIA		\$ 20.94	\$ 0.50	\$ 1.00	\$ 1.00	\$ 0.50	\$ 1.00	\$ 1.00				
MN: CAMBRIDGE		\$ 30.80	\$ -	\$ -	\$ -	\$ 0.50	\$ 1.00	\$ 1.00				
MN: CARLTON		\$ 24.74	\$ 0.50	\$ 1.00	\$ 1.00	\$ 0.50	\$ 1.00	\$ 1.00				
MN: CASS LAKE		\$ 21.84	\$ 0.50	\$ 1.00	\$ 1.00	\$ 0.50	\$ 1.00	\$ 1.00				
MN: CHATFIELD		\$ 22.63	\$ 0.50	\$ 1.00	\$ 1.00	\$ 0.50	\$ 1.00	\$ 1.00				
MN: CHISHOLM		\$ 21.69	\$ 0.50	\$ 1.00	\$ 1.00	\$ 0.50	\$ 1.00	\$ 1.00				
MN: CLOQUET		\$ 22.67	\$ 0.50	\$ 1.00	\$ 1.00	\$ 0.50	\$ 1.00	\$ 1.00				
MN: COHASSET		\$ 21.47	\$ 0.50	\$ 1.00	\$ 1.00	\$ 0.50	\$ 1.00	\$ 1.00				
MN: COLD SPRING		\$ 23.22	\$ 0.50	\$ 1.00	\$ 1.00	\$ 0.50	\$ 1.00	\$ 1.00				
MN: COLERAINE		\$ 21.91	\$ 0.50	\$ 1.00	\$ 1.00	\$ 0.50	\$ 1.00	\$ 1.00				
MN: COMSTOCK		\$ 21.19	\$ 0.50	\$ 1.00	\$ 1.00	\$ 0.50	\$ 1.00	\$ 1.00				
MN: COOK		\$ 25.34	\$ 0.50	\$ 1.00	\$ 1.00	\$ 0.50	\$ 1.00	\$ 1.00				
MN: CROOKSTON		\$ 20.95	\$ 0.50	\$ 1.00	\$ 1.00	\$ 0.50	\$ 1.00	\$ 1.00				
MN: DETROIT LAKES		\$ 20.99	\$ 0.50	\$ 1.00	\$ 1.00	\$ 0.50	\$ 1.00	\$ 1.00				
MN: DULUTH		\$ 21.81	\$ 0.50	\$ 1.00	\$ 1.00	\$ 0.50	\$ 1.00	\$ 1.00				
MN: EAST GRAND FORKS		\$ 21.16	\$ 0.50	\$ 1.00	\$ 1.00	\$ 0.50	\$ 1.00	\$ 1.00				
MN: FARIBAULT		\$ 20.88	\$ 0.50	\$ 1.00	\$ 1.00	\$ 0.50	\$ 1.00	\$ 1.00				
MN: FERGUS FALLS		\$ 20.80	\$ 0.50	\$ 1.00	\$ 1.00	\$ 0.50	\$ 1.00	\$ 1.00				
MN: FOLEY		\$ 23.85	\$ 0.50	\$ 1.00	\$ 1.00	\$ 0.50	\$ 1.00	\$ 1.00				
MN: GAYLORD		\$ 21.00	\$ 0.50	\$ 1.00	\$ 1.00	\$ 0.50	\$ 1.00	\$ 1.00				
MN: GLENVILLE		\$ 21.80	\$ 0.50	\$ 1.00	\$ 1.00	\$ 0.50	\$ 1.00	\$ 1.00				
MN: GLENWOOD		\$ 22.52	\$ 0.50	\$ 1.00	\$ 1.00	\$ 0.50	\$ 1.00	\$ 1.00				
MN: GRAND MARAIS		\$ 21.37	\$ 0.50	\$ 1.00	\$ 1.00	\$ 0.50	\$ 1.00	\$ 1.00				
MN: GRAND RAPIDS		\$ 21.47	\$ 0.50	\$ 1.00	\$ 1.00	\$ 0.50	\$ 1.00	\$ 1.00				
MN: HAWLEY		\$ 24.60	\$ 0.50	\$ 1.00	\$ 1.00	\$ 0.50	\$ 1.00	\$ 1.00				
MN: HENNING		\$ 21.34	\$ 0.50	\$ 1.00	\$ 1.00	\$ 0.50	\$ 1.00	\$ 1.00				
MN: HIBBING		\$ 21.47	\$ 0.50	\$ 1.00	\$ 1.00	\$ 0.50	\$ 1.00	\$ 1.00				
MN: HINCKLEY		\$ 23.68	\$ 0.50	\$ 1.00	\$ 1.00	\$ 0.50	\$ 1.00	\$ 1.00				

State Exchange/RG

RESIDENCE / NP / BRI / SLB (excluding Lifeline)

Res/NP/BRI Tariff Period Projected Lines	SLB Tariff Period Projected Lines	Maximum Total Rate Chgs w/o ARC	RES/NP/BRI Previous Yr Arc Rate	RES/NP/BRI Current Year Maximum ARC Rate	Tariffed ARC Rate	SLB Previous Yr Arc Rate	SLB Current Year Maximum ARC Rate	Tariffed ARC Rate	Total RES/NP/BRI Rate	Total RES/NP/BRI below Res Rate Ceiling (\$30)	ARC Revenue at Tariffed Rate	NonCentrex Tariff Period Projected Lines
MN: HOLDINGFORD		\$ 26.63	\$ 0.50	\$ 1.00	\$ 1.00	\$ 0.50	\$ 1.00	\$ 1.00				
MN: ISANTI		\$ 22.62	\$ 0.50	\$ 1.00	\$ 1.00	\$ 0.50	\$ 1.00	\$ 1.00				
MN: JACKSON		\$ 20.80	\$ 0.50	\$ 1.00	\$ 1.00	\$ 0.50	\$ 1.00	\$ 1.00				
MN: KEEWATIN		\$ 22.31	\$ 0.50	\$ 1.00	\$ 1.00	\$ 0.50	\$ 1.00	\$ 1.00				
MN: LAKE PARK		\$ 21.28	\$ 0.50	\$ 1.00	\$ 1.00	\$ 0.50	\$ 1.00	\$ 1.00				
MN: LE SUEUR		\$ 30.09	\$ -	\$ -	\$ -	\$ 0.50	\$ 1.00	\$ 1.00				
MN: LITCHFIELD		\$ 20.91	\$ 0.50	\$ 1.00	\$ 1.00	\$ 0.50	\$ 1.00	\$ 1.00				
MN: LITTLE FALLS		\$ 21.86	\$ 0.50	\$ 1.00	\$ 1.00	\$ 0.50	\$ 1.00	\$ 1.00				
MN: LUVERNE		\$ 21.05	\$ 0.50	\$ 1.00	\$ 1.00	\$ 0.50	\$ 1.00	\$ 1.00				
MN: MAHNOMEN		\$ 21.05	\$ 0.50	\$ 1.00	\$ 1.00	\$ 0.50	\$ 1.00	\$ 1.00				
MN: MARBLE		\$ 23.38	\$ 0.50	\$ 1.00	\$ 1.00	\$ 0.50	\$ 1.00	\$ 1.00				
MN: MARSHALL		\$ 21.62	\$ 0.50	\$ 1.00	\$ 1.00	\$ 0.50	\$ 1.00	\$ 1.00				
MN: MONTEVIDEO		\$ 21.09	\$ 0.50	\$ 1.00	\$ 1.00	\$ 0.50	\$ 1.00	\$ 1.00				
MN: MOOREHEAD		\$ 21.19	\$ 0.50	\$ 1.00	\$ 1.00	\$ 0.50	\$ 1.00	\$ 1.00				
MN: MOOSE LAKE		\$ 22.16	\$ 0.50	\$ 1.00	\$ 1.00	\$ 0.50	\$ 1.00	\$ 1.00				
MN: MORA		\$ 21.43	\$ 0.50	\$ 1.00	\$ 1.00	\$ 0.50	\$ 1.00	\$ 1.00				
MN: MORRIS		\$ 21.18	\$ 0.50	\$ 1.00	\$ 1.00	\$ 0.50	\$ 1.00	\$ 1.00				
MN: MOUNTAIN IRON		\$ 22.17	\$ 0.50	\$ 1.00	\$ 1.00	\$ 0.50	\$ 1.00	\$ 1.00				
MN: MPLS		\$ 21.83	\$ 0.50	\$ 1.00	\$ 1.00	\$ 0.50	\$ 1.00	\$ 1.00				
MN: NASHWAUK		\$ 22.52	\$ 0.50	\$ 1.00	\$ 1.00	\$ 0.50	\$ 1.00	\$ 1.00				
MN: NICOLLET		\$ 22.13	\$ 0.50	\$ 1.00	\$ 1.00	\$ 0.50	\$ 1.00	\$ 1.00				
MN: NISSWA		\$ 22.56	\$ 0.50	\$ 1.00	\$ 1.00	\$ 0.50	\$ 1.00	\$ 1.00				
MN: NORTH BRANCH		\$ 30.80	\$ -	\$ -	\$ -	\$ 0.50	\$ 1.00	\$ 1.00				
MN: NORTHFIELD		\$ 23.94	\$ 0.50	\$ 1.00	\$ 1.00	\$ 0.50	\$ 1.00	\$ 1.00				
MN: OGILVIE		\$ 21.66	\$ 0.50	\$ 1.00	\$ 1.00	\$ 0.50	\$ 1.00	\$ 1.00				
MN: OLIVIA		\$ 20.98	\$ 0.50	\$ 1.00	\$ 1.00	\$ 0.50	\$ 1.00	\$ 1.00				
MN: ORTONVILLE		\$ 21.54	\$ 0.50	\$ 1.00	\$ 1.00	\$ 0.50	\$ 1.00	\$ 1.00				
MN: OWATONNA		\$ 20.80	\$ 0.50	\$ 1.00	\$ 1.00	\$ 0.50	\$ 1.00	\$ 1.00				
MN: PARK RAPIDS		\$ 21.39	\$ 0.50	\$ 1.00	\$ 1.00	\$ 0.50	\$ 1.00	\$ 1.00				
MN: PINE CITY		\$ 21.37	\$ 0.50	\$ 1.00	\$ 1.00	\$ 0.50	\$ 1.00	\$ 1.00				
MN: PIPESTONE		\$ 21.20	\$ 0.50	\$ 1.00	\$ 1.00	\$ 0.50	\$ 1.00	\$ 1.00				
MN: PRINCETON		\$ 25.00	\$ 0.50	\$ 1.00	\$ 1.00	\$ 0.50	\$ 1.00	\$ 1.00				
MN: RED WING		\$ 21.12	\$ 0.50	\$ 1.00	\$ 1.00	\$ 0.50	\$ 1.00	\$ 1.00				
MN: REDWOOD FALLS		\$ 20.91	\$ 0.50	\$ 1.00	\$ 1.00	\$ 0.50	\$ 1.00	\$ 1.00				
MN: ROCHESTER		\$ 22.25	\$ 0.50	\$ 1.00	\$ 1.00	\$ 0.50	\$ 1.00	\$ 1.00				
MN: ROYALTON		\$ 24.16	\$ 0.50	\$ 1.00	\$ 1.00	\$ 0.50	\$ 1.00	\$ 1.00				
MN: RUSH CITY		\$ 22.54	\$ 0.50	\$ 1.00	\$ 1.00	\$ 0.50	\$ 1.00	\$ 1.00				
MN: SABIN		\$ 21.19	\$ 0.50	\$ 1.00	\$ 1.00	\$ 0.50	\$ 1.00	\$ 1.00				
MN: SANDSTONE		\$ 22.15	\$ 0.50	\$ 1.00	\$ 1.00	\$ 0.50	\$ 1.00	\$ 1.00				
MN: SAUK CENTRE		\$ 20.97	\$ 0.50	\$ 1.00	\$ 1.00	\$ 0.50	\$ 1.00	\$ 1.00				
MN: SILVER BAY		\$ 20.80	\$ 0.50	\$ 1.00	\$ 1.00	\$ 0.50	\$ 1.00	\$ 1.00				
MN: SPIRIT LAKE		\$ 21.25	\$ 0.50	\$ 1.00	\$ 1.00	\$ 0.50	\$ 1.00	\$ 1.00				
MN: ST CHARLES		\$ 22.49	\$ 0.50	\$ 1.00	\$ 1.00	\$ 0.50	\$ 1.00	\$ 1.00				
MN: ST CLOUD		\$ 21.74	\$ 0.50	\$ 1.00	\$ 1.00	\$ 0.50	\$ 1.00	\$ 1.00				
MN: ST JOSEPH		\$ 22.97	\$ 0.50	\$ 1.00	\$ 1.00	\$ 0.50	\$ 1.00	\$ 1.00				
MN: ST PETER		\$ 23.97	\$ 0.50	\$ 1.00	\$ 1.00	\$ 0.50	\$ 1.00	\$ 1.00				
MN: STAPLES		\$ 21.32	\$ 0.50	\$ 1.00	\$ 1.00	\$ 0.50	\$ 1.00	\$ 1.00				
MN: STEWARTVILLE		\$ 22.31	\$ 0.50	\$ 1.00	\$ 1.00	\$ 0.50	\$ 1.00	\$ 1.00				
MN: STILLWATER		\$ 20.80	\$ 0.50	\$ 1.00	\$ 1.00	\$ 0.50	\$ 1.00	\$ 1.00				
MN: SWANVILLE		\$ 22.89	\$ 0.50	\$ 1.00	\$ 1.00	\$ 0.50	\$ 1.00	\$ 1.00				
MN: THIEF RIVER FALLS		\$ 21.42	\$ 0.50	\$ 1.00	\$ 1.00	\$ 0.50	\$ 1.00	\$ 1.00				
MN: TOFTE		\$ 22.02	\$ 0.50	\$ 1.00	\$ 1.00	\$ 0.50	\$ 1.00	\$ 1.00				
MN: TRACY		\$ 21.41	\$ 0.50	\$ 1.00	\$ 1.00	\$ 0.50	\$ 1.00	\$ 1.00				
MN: VIRGINIA		\$ 22.17	\$ 0.50	\$ 1.00	\$ 1.00	\$ 0.50	\$ 1.00	\$ 1.00				
MN: WABASHA		\$ 20.94	\$ 0.50	\$ 1.00	\$ 1.00	\$ 0.50	\$ 1.00	\$ 1.00				
MN: WADENA		\$ 21.96	\$ 0.50	\$ 1.00	\$ 1.00	\$ 0.50	\$ 1.00	\$ 1.00				
MN: WASECA		\$ 20.80	\$ 0.50	\$ 1.00	\$ 1.00	\$ 0.50	\$ 1.00	\$ 1.00				
MN: WILLMAR		\$ 21.82	\$ 0.50	\$ 1.00	\$ 1.00	\$ 0.50	\$ 1.00	\$ 1.00				

State	Exchange/RG	RESIDENCE / NP / BRI / SLB (excluding Lifeline)										NonCentrex Tariff Period Projected Lines		
		Res/NP/BRI Tariff Period Projected Lines	SLB Tariff Period Projected Lines	Maximum Total Rate Chgs w/o ARC	RES/NP/BRI Previous Yr Arc Rate	RES/NP/BRI Current Year Maximum ARC Rate	Tariffed ARC Rate	SLB Previous Yr Arc Rate	SLB Current Year Maximum ARC Rate	Tariffed ARC Rate	Total RES/NP/BRI Rate		Total RES/NP/BRI below Res Rate Ceiling (\$30)	ARC Revenue at Tariffed Rate
MN:	WINDOM			\$ 21.03	\$ 0.50	\$ 1.00	\$ 1.00	\$ 0.50	\$ 1.00	\$ 1.00				
MN:	WINONA			\$ 21.13	\$ 0.50	\$ 1.00	\$ 1.00	\$ 0.50	\$ 1.00	\$ 1.00				
MN:	Totals													
MO:	Amazonia			\$ 23.99	\$ 0.50	\$ 1.00	\$ 1.00	\$ 0.50	\$ 1.00	\$ 1.00				
MO:	Annapolis			\$ 19.63	\$ 0.50	\$ 1.00	\$ 1.00	\$ 0.50	\$ 1.00	\$ 1.00				
MO:	Arcola			\$ 22.79	\$ 0.50	\$ 1.00	\$ 1.00	\$ 0.50	\$ 1.00	\$ 1.00				
MO:	Aurora			\$ 21.02	\$ 0.50	\$ 1.00	\$ 1.00	\$ 0.50	\$ 1.00	\$ 1.00				
MO:	Avenue City			\$ 24.19	\$ 0.50	\$ 1.00	\$ 1.00	\$ 0.50	\$ 1.00	\$ 1.00				
MO:	Avilla			\$ 21.58	\$ 0.50	\$ 1.00	\$ 1.00	\$ 0.50	\$ 1.00	\$ 1.00				
MO:	Belgrade			\$ 19.63	\$ 0.50	\$ 1.00	\$ 1.00	\$ 0.50	\$ 1.00	\$ 1.00				
MO:	Bellevue			\$ 19.63	\$ 0.50	\$ 1.00	\$ 1.00	\$ 0.50	\$ 1.00	\$ 1.00				
MO:	Birch Tree			\$ 19.63	\$ 0.50	\$ 1.00	\$ 1.00	\$ 0.50	\$ 1.00	\$ 1.00				
MO:	Bolckow			\$ 24.15	\$ 0.50	\$ 1.00	\$ 1.00	\$ 0.50	\$ 1.00	\$ 1.00				
MO:	Boss			\$ 20.15	\$ 0.50	\$ 1.00	\$ 1.00	\$ 0.50	\$ 1.00	\$ 1.00				
MO:	Braymer			\$ 21.58	\$ 0.50	\$ 1.00	\$ 1.00	\$ 0.50	\$ 1.00	\$ 1.00				
MO:	Bronaugh-Moundville			\$ 19.63	\$ 0.50	\$ 1.00	\$ 1.00	\$ 0.50	\$ 1.00	\$ 1.00				
MO:	Brunswick			\$ 18.89	\$ 0.50	\$ 1.00	\$ 1.00	\$ 0.50	\$ 1.00	\$ 1.00				
MO:	Bunker			\$ 20.15	\$ 0.50	\$ 1.00	\$ 1.00	\$ 0.50	\$ 1.00	\$ 1.00				
MO:	Caledonia			\$ 19.63	\$ 0.50	\$ 1.00	\$ 1.00	\$ 0.50	\$ 1.00	\$ 1.00				
MO:	Cameron			\$ 22.05	\$ 0.50	\$ 1.00	\$ 1.00	\$ 0.50	\$ 1.00	\$ 1.00				
MO:	Canton			\$ 19.63	\$ 0.50	\$ 1.00	\$ 1.00	\$ 0.50	\$ 1.00	\$ 1.00				
MO:	Centerville			\$ 19.63	\$ 0.50	\$ 1.00	\$ 1.00	\$ 0.50	\$ 1.00	\$ 1.00				
MO:	Clarence			\$ 19.63	\$ 0.50	\$ 1.00	\$ 1.00	\$ 0.50	\$ 1.00	\$ 1.00				
MO:	Clarksdale			\$ 21.58	\$ 0.50	\$ 1.00	\$ 1.00	\$ 0.50	\$ 1.00	\$ 1.00				
MO:	Collins			\$ 19.63	\$ 0.50	\$ 1.00	\$ 1.00	\$ 0.50	\$ 1.00	\$ 1.00				
MO:	Concordia			\$ 21.58	\$ 0.50	\$ 1.00	\$ 1.00	\$ 0.50	\$ 1.00	\$ 1.00				
MO:	Cosby			\$ 25.50	\$ 0.50	\$ 1.00	\$ 1.00	\$ 0.50	\$ 1.00	\$ 1.00				
MO:	Dadeville			\$ 19.63	\$ 0.50	\$ 1.00	\$ 1.00	\$ 0.50	\$ 1.00	\$ 1.00				
MO:	Dalton			\$ 21.95	\$ 0.50	\$ 1.00	\$ 1.00	\$ 0.50	\$ 1.00	\$ 1.00				
MO:	Easton			\$ 22.15	\$ 0.50	\$ 1.00	\$ 1.00	\$ 0.50	\$ 1.00	\$ 1.00				
MO:	Edgar Springs			\$ 20.15	\$ 0.50	\$ 1.00	\$ 1.00	\$ 0.50	\$ 1.00	\$ 1.00				
MO:	Eldorado Springs			\$ 22.84	\$ 0.50	\$ 1.00	\$ 1.00	\$ 0.50	\$ 1.00	\$ 1.00				
MO:	Ellsinore			\$ 19.63	\$ 0.50	\$ 1.00	\$ 1.00	\$ 0.50	\$ 1.00	\$ 1.00				
MO:	Elmer			\$ 21.79	\$ 0.50	\$ 1.00	\$ 1.00	\$ 0.50	\$ 1.00	\$ 1.00				
MO:	Eminence			\$ 19.63	\$ 0.50	\$ 1.00	\$ 1.00	\$ 0.50	\$ 1.00	\$ 1.00				
MO:	Everton			\$ 21.02	\$ 0.50	\$ 1.00	\$ 1.00	\$ 0.50	\$ 1.00	\$ 1.00				
MO:	Ewing			\$ 19.14	\$ 0.50	\$ 1.00	\$ 1.00	\$ 0.50	\$ 1.00	\$ 1.00				
MO:	Fillmore			\$ 24.59	\$ 0.50	\$ 1.00	\$ 1.00	\$ 0.50	\$ 1.00	\$ 1.00				
MO:	Fremont			\$ 19.63	\$ 0.50	\$ 1.00	\$ 1.00	\$ 0.50	\$ 1.00	\$ 1.00				
MO:	Golden City			\$ 28.45	\$ 0.50	\$ 1.00	\$ 1.00	\$ 0.50	\$ 1.00	\$ 1.00				
MO:	Gorin			\$ 20.43	\$ 0.50	\$ 1.00	\$ 1.00	\$ 0.50	\$ 1.00	\$ 1.00				
MO:	Gower			\$ 22.64	\$ 0.50	\$ 1.00	\$ 1.00	\$ 0.50	\$ 1.00	\$ 1.00				
MO:	Greenfield			\$ 21.10	\$ 0.50	\$ 1.00	\$ 1.00	\$ 0.50	\$ 1.00	\$ 1.00				
MO:	Grovespring			\$ 24.05	\$ 0.50	\$ 1.00	\$ 1.00	\$ 0.50	\$ 1.00	\$ 1.00				
MO:	Hamilton			\$ 21.99	\$ 0.50	\$ 1.00	\$ 1.00	\$ 0.50	\$ 1.00	\$ 1.00				
MO:	Hartville			\$ 24.49	\$ 0.50	\$ 1.00	\$ 1.00	\$ 0.50	\$ 1.00	\$ 1.00				
MO:	Helena			\$ 23.48	\$ 0.50	\$ 1.00	\$ 1.00	\$ 0.50	\$ 1.00	\$ 1.00				
MO:	Houston			\$ 24.35	\$ 0.50	\$ 1.00	\$ 1.00	\$ 0.50	\$ 1.00	\$ 1.00				
MO:	Humansville			\$ 19.63	\$ 0.50	\$ 1.00	\$ 1.00	\$ 0.50	\$ 1.00	\$ 1.00				
MO:	Hunnewell			\$ 21.58	\$ 0.50	\$ 1.00	\$ 1.00	\$ 0.50	\$ 1.00	\$ 1.00				
MO:	Irondale			\$ 19.63	\$ 0.50	\$ 1.00	\$ 1.00	\$ 0.50	\$ 1.00	\$ 1.00				
MO:	Ironton			\$ 21.58	\$ 0.50	\$ 1.00	\$ 1.00	\$ 0.50	\$ 1.00	\$ 1.00				
MO:	Jerico Springs			\$ 21.58	\$ 0.50	\$ 1.00	\$ 1.00	\$ 0.50	\$ 1.00	\$ 1.00				
MO:	Kahoka			\$ 20.09	\$ 0.50	\$ 1.00	\$ 1.00	\$ 0.50	\$ 1.00	\$ 1.00				
MO:	Keytesville			\$ 21.95	\$ 0.50	\$ 1.00	\$ 1.00	\$ 0.50	\$ 1.00	\$ 1.00				
MO:	Kidder			\$ 23.69	\$ 0.50	\$ 1.00	\$ 1.00	\$ 0.50	\$ 1.00	\$ 1.00				

State Exchange/RG

RESIDENCE / NP / BRI / SLB (excluding Lifeline)

Res/NP/BRI Tariff Period Projected Lines	SLB Tariff Period Projected Lines	Maximum Total Rate Chgs w/o ARC	RES/NP/BRI Previous Yr Arc Rate	RES/NP/BRI Current Year		SLB Previous Yr Arc Rate	SLB Current Year		Total RES/NP/BRI Rate	Total RES/NP/BRI below Res Rate Ceiling (\$30)	ARC Revenue at Tariffed Rate	NonCentrex Tariff Period Projected Lines
				Maximum	Tariffed		Maximum	Tariffed				
				ARC Rate	ARC Rate		ARC Rate	ARC Rate				
MO: Kingston		\$ 22.30	\$ 0.50	\$ 1.00	\$ 1.00	\$ 0.50	\$ 1.00	\$ 1.00				
MO: La Plata		\$ 23.35	\$ 0.50	\$ 1.00	\$ 1.00	\$ 0.50	\$ 1.00	\$ 1.00				
MO: LaBelle		\$ 19.14	\$ 0.50	\$ 1.00	\$ 1.00	\$ 0.50	\$ 1.00	\$ 1.00				
MO: Laddoria		\$ 19.63	\$ 0.50	\$ 1.00	\$ 1.00	\$ 0.50	\$ 1.00	\$ 1.00				
MO: LaGrange		\$ 19.63	\$ 0.50	\$ 1.00	\$ 1.00	\$ 0.50	\$ 1.00	\$ 1.00				
MO: Lawson		\$ 21.30	\$ 0.50	\$ 1.00	\$ 1.00	\$ 0.50	\$ 1.00	\$ 1.00				
MO: Lesterville		\$ 19.63	\$ 0.50	\$ 1.00	\$ 1.00	\$ 0.50	\$ 1.00	\$ 1.00				
MO: Lewiston		\$ 19.14	\$ 0.50	\$ 1.00	\$ 1.00	\$ 0.50	\$ 1.00	\$ 1.00				
MO: Licking		\$ 21.58	\$ 0.50	\$ 1.00	\$ 1.00	\$ 0.50	\$ 1.00	\$ 1.00				
MO: Lowry City		\$ 21.58	\$ 0.50	\$ 1.00	\$ 1.00	\$ 0.50	\$ 1.00	\$ 1.00				
MO: Macon		\$ 19.89	\$ 0.50	\$ 1.00	\$ 1.00	\$ 0.50	\$ 1.00	\$ 1.00				
MO: Manes		\$ 24.05	\$ 0.50	\$ 1.00	\$ 1.00	\$ 0.50	\$ 1.00	\$ 1.00				
MO: Maysville		\$ 21.58	\$ 0.50	\$ 1.00	\$ 1.00	\$ 0.50	\$ 1.00	\$ 1.00				
MO: Milo		\$ 22.25	\$ 0.50	\$ 1.00	\$ 1.00	\$ 0.50	\$ 1.00	\$ 1.00				
MO: Monroe City		\$ 21.58	\$ 0.50	\$ 1.00	\$ 1.00	\$ 0.50	\$ 1.00	\$ 1.00				
MO: Montauk Park		\$ 21.58	\$ 0.50	\$ 1.00	\$ 1.00	\$ 0.50	\$ 1.00	\$ 1.00				
MO: Monticello		\$ 19.63	\$ 0.50	\$ 1.00	\$ 1.00	\$ 0.50	\$ 1.00	\$ 1.00				
MO: Mt. Vernon		\$ 22.17	\$ 0.50	\$ 1.00	\$ 1.00	\$ 0.50	\$ 1.00	\$ 1.00				
MO: Mtn. Grove		\$ 21.58	\$ 0.50	\$ 1.00	\$ 1.00	\$ 0.50	\$ 1.00	\$ 1.00				
MO: Nebo		\$ 21.58	\$ 0.50	\$ 1.00	\$ 1.00	\$ 0.50	\$ 1.00	\$ 1.00				
MO: Norwood		\$ 21.58	\$ 0.50	\$ 1.00	\$ 1.00	\$ 0.50	\$ 1.00	\$ 1.00				
MO: Oates		\$ 19.63	\$ 0.50	\$ 1.00	\$ 1.00	\$ 0.50	\$ 1.00	\$ 1.00				
MO: Osborn		\$ 21.58	\$ 0.50	\$ 1.00	\$ 1.00	\$ 0.50	\$ 1.00	\$ 1.00				
MO: Osceola		\$ 19.63	\$ 0.50	\$ 1.00	\$ 1.00	\$ 0.50	\$ 1.00	\$ 1.00				
MO: Palmyra		\$ 19.63	\$ 0.50	\$ 1.00	\$ 1.00	\$ 0.50	\$ 1.00	\$ 1.00				
MO: Paris		\$ 21.58	\$ 0.50	\$ 1.00	\$ 1.00	\$ 0.50	\$ 1.00	\$ 1.00				
MO: Perry		\$ 21.58	\$ 0.50	\$ 1.00	\$ 1.00	\$ 0.50	\$ 1.00	\$ 1.00				
MO: Plattsburg		\$ 22.54	\$ 0.50	\$ 1.00	\$ 1.00	\$ 0.50	\$ 1.00	\$ 1.00				
MO: Potosi		\$ 19.63	\$ 0.50	\$ 1.00	\$ 1.00	\$ 0.50	\$ 1.00	\$ 1.00				
MO: Raymondville		\$ 23.69	\$ 0.50	\$ 1.00	\$ 1.00	\$ 0.50	\$ 1.00	\$ 1.00				
MO: Revere		\$ 22.50	\$ 0.50	\$ 1.00	\$ 1.00	\$ 0.50	\$ 1.00	\$ 1.00				
MO: Roby		\$ 23.84	\$ 0.50	\$ 1.00	\$ 1.00	\$ 0.50	\$ 1.00	\$ 1.00				
MO: Rockville		\$ 21.59	\$ 0.50	\$ 1.00	\$ 1.00	\$ 0.50	\$ 1.00	\$ 1.00				
MO: Rosendale		\$ 24.65	\$ 0.50	\$ 1.00	\$ 1.00	\$ 0.50	\$ 1.00	\$ 1.00				
MO: Santa Fe		\$ 21.58	\$ 0.50	\$ 1.00	\$ 1.00	\$ 0.50	\$ 1.00	\$ 1.00				
MO: Sarcoxie		\$ 21.59	\$ 0.50	\$ 1.00	\$ 1.00	\$ 0.50	\$ 1.00	\$ 1.00				
MO: Savannah		\$ 23.50	\$ 0.50	\$ 1.00	\$ 1.00	\$ 0.50	\$ 1.00	\$ 1.00				
MO: Schell City		\$ 24.05	\$ 0.50	\$ 1.00	\$ 1.00	\$ 0.50	\$ 1.00	\$ 1.00				
MO: Shelbina		\$ 21.58	\$ 0.50	\$ 1.00	\$ 1.00	\$ 0.50	\$ 1.00	\$ 1.00				
MO: Shelbyville		\$ 19.63	\$ 0.50	\$ 1.00	\$ 1.00	\$ 0.50	\$ 1.00	\$ 1.00				
MO: Sheldon		\$ 24.14	\$ 0.50	\$ 1.00	\$ 1.00	\$ 0.50	\$ 1.00	\$ 1.00				
MO: Stewartville		\$ 21.58	\$ 0.50	\$ 1.00	\$ 1.00	\$ 0.50	\$ 1.00	\$ 1.00				
MO: Stoutsville		\$ 21.58	\$ 0.50	\$ 1.00	\$ 1.00	\$ 0.50	\$ 1.00	\$ 1.00				
MO: Timber		\$ 20.43	\$ 0.50	\$ 1.00	\$ 1.00	\$ 0.50	\$ 1.00	\$ 1.00				
MO: Trimble		\$ 23.81	\$ 0.50	\$ 1.00	\$ 1.00	\$ 0.50	\$ 1.00	\$ 1.00				
MO: Turney		\$ 24.35	\$ 0.50	\$ 1.00	\$ 1.00	\$ 0.50	\$ 1.00	\$ 1.00				
MO: Van Buren		\$ 19.63	\$ 0.50	\$ 1.00	\$ 1.00	\$ 0.50	\$ 1.00	\$ 1.00				
MO: Vanzant		\$ 19.63	\$ 0.50	\$ 1.00	\$ 1.00	\$ 0.50	\$ 1.00	\$ 1.00				
MO: Walker		\$ 22.25	\$ 0.50	\$ 1.00	\$ 1.00	\$ 0.50	\$ 1.00	\$ 1.00				
MO: Wayland		\$ 20.09	\$ 0.50	\$ 1.00	\$ 1.00	\$ 0.50	\$ 1.00	\$ 1.00				
MO: Weaubleau		\$ 19.63	\$ 0.50	\$ 1.00	\$ 1.00	\$ 0.50	\$ 1.00	\$ 1.00				
MO: West Quincy		\$ 22.25	\$ 0.50	\$ 1.00	\$ 1.00	\$ 0.50	\$ 1.00	\$ 1.00				
MO: Whitesville		\$ 26.10	\$ 0.50	\$ 1.00	\$ 1.00	\$ 0.50	\$ 1.00	\$ 1.00				
MO: Winona		\$ 19.63	\$ 0.50	\$ 1.00	\$ 1.00	\$ 0.50	\$ 1.00	\$ 1.00				
MO: Centralia		\$ 21.72	\$ 0.50	\$ 1.00	\$ 1.00	\$ 0.50	\$ 1.00	\$ 1.00				
MO: Clark		\$ 23.55	\$ 0.50	\$ 1.00	\$ 1.00	\$ 0.50	\$ 1.00	\$ 1.00				
MO: Columbia		\$ 23.88	\$ 0.50	\$ 1.00	\$ 1.00	\$ 0.50	\$ 1.00	\$ 1.00				
MO: Hallsville		\$ 22.09	\$ 0.50	\$ 1.00	\$ 1.00	\$ 0.50	\$ 1.00	\$ 1.00				

State Exchange/RG

RESIDENCE / NP / BRI / SLB (excluding Lifeline)

Res/NP/BRI Tariff Period Projected Lines	SLB Tariff Period Projected Lines	Maximum Total Rate Chgs w/o ARC	RES/NP/BRI Previous Yr Arc Rate	RES/NP/BRI Current Year		SLB Previous Yr Arc Rate	SLB Current Year		Total RES/NP/BRI Rate	Total RES/NP/BRI below Res Rate Ceiling (\$30)	ARC Revenue at Tariffed Rate	NonCentrex Tariff Period Projected Lines
				Maximum	Tariffed		Maximum	Tariffed				
				ARC Rate	ARC Rate		ARC Rate	ARC Rate				
MO: Sturgeon		\$ 23.41	\$ 0.50	\$ 1.00	\$ 1.00	\$ 0.50	\$ 1.00	\$ 1.00				
MO: Alton		\$ 21.88	\$ 0.50	\$ 1.00	\$ 1.00	\$ 0.50	\$ 1.00	\$ 1.00				
MO: Augusta		\$ 21.77	\$ 0.50	\$ 1.00	\$ 1.00	\$ 0.50	\$ 1.00	\$ 1.00				
MO: Belle		\$ 23.44	\$ 0.50	\$ 1.00	\$ 1.00	\$ 0.50	\$ 1.00	\$ 1.00				
MO: Bland		\$ 22.86	\$ 0.50	\$ 1.00	\$ 1.00	\$ 0.50	\$ 1.00	\$ 1.00				
MO: Blue Eye		\$ 22.68	\$ 0.50	\$ 1.00	\$ 1.00	\$ 0.50	\$ 1.00	\$ 1.00				
MO: Bourbon		\$ 20.48	\$ 0.50	\$ 1.00	\$ 1.00	\$ 0.50	\$ 1.00	\$ 1.00				
MO: Bradleyville		\$ 22.83	\$ 0.50	\$ 1.00	\$ 1.00	\$ 0.50	\$ 1.00	\$ 1.00				
MO: Branson		\$ 24.76	\$ 0.50	\$ 1.00	\$ 1.00	\$ 0.50	\$ 1.00	\$ 1.00				
MO: Branson West		\$ 24.32	\$ 0.50	\$ 1.00	\$ 1.00	\$ 0.50	\$ 1.00	\$ 1.00				
MO: Buffalo		\$ 21.31	\$ 0.50	\$ 1.00	\$ 1.00	\$ 0.50	\$ 1.00	\$ 1.00				
MO: Cabool		\$ 22.67	\$ 0.50	\$ 1.00	\$ 1.00	\$ 0.50	\$ 1.00	\$ 1.00				
MO: Cape Fair		\$ 21.15	\$ 0.50	\$ 1.00	\$ 1.00	\$ 0.50	\$ 1.00	\$ 1.00				
MO: Cassville		\$ 23.18	\$ 0.50	\$ 1.00	\$ 1.00	\$ 0.50	\$ 1.00	\$ 1.00				
MO: Caulfield		\$ 23.15	\$ 0.50	\$ 1.00	\$ 1.00	\$ 0.50	\$ 1.00	\$ 1.00				
MO: Cedar Creek		\$ 22.83	\$ 0.50	\$ 1.00	\$ 1.00	\$ 0.50	\$ 1.00	\$ 1.00				
MO: Chamois		\$ 20.65	\$ 0.50	\$ 1.00	\$ 1.00	\$ 0.50	\$ 1.00	\$ 1.00				
MO: Conway		\$ 23.44	\$ 0.50	\$ 1.00	\$ 1.00	\$ 0.50	\$ 1.00	\$ 1.00				
MO: Cross Timbers		\$ 20.65	\$ 0.50	\$ 1.00	\$ 1.00	\$ 0.50	\$ 1.00	\$ 1.00				
MO: Cuba		\$ 20.48	\$ 0.50	\$ 1.00	\$ 1.00	\$ 0.50	\$ 1.00	\$ 1.00				
MO: Dardenne/Lake St Louis		\$ 22.51	\$ 0.50	\$ 1.00	\$ 1.00	\$ 0.50	\$ 1.00	\$ 1.00				
MO: Defiance		\$ 21.77	\$ 0.50	\$ 1.00	\$ 1.00	\$ 0.50	\$ 1.00	\$ 1.00				
MO: Dora		\$ 23.18	\$ 0.50	\$ 1.00	\$ 1.00	\$ 0.50	\$ 1.00	\$ 1.00				
MO: Elkland		\$ 21.49	\$ 0.50	\$ 1.00	\$ 1.00	\$ 0.50	\$ 1.00	\$ 1.00				
MO: Exeter		\$ 22.18	\$ 0.50	\$ 1.00	\$ 1.00	\$ 0.50	\$ 1.00	\$ 1.00				
MO: Foley		\$ 25.07	\$ 0.50	\$ 1.00	\$ 1.00	\$ 0.50	\$ 1.00	\$ 1.00				
MO: Fordland		\$ 21.15	\$ 0.50	\$ 1.00	\$ 1.00	\$ 0.50	\$ 1.00	\$ 1.00				
MO: Foristell		\$ 23.60	\$ 0.50	\$ 1.00	\$ 1.00	\$ 0.50	\$ 1.00	\$ 1.00				
MO: Forsyth		\$ 22.49	\$ 0.50	\$ 1.00	\$ 1.00	\$ 0.50	\$ 1.00	\$ 1.00				
MO: Gainesville		\$ 23.68	\$ 0.50	\$ 1.00	\$ 1.00	\$ 0.50	\$ 1.00	\$ 1.00				
MO: Galena		\$ 21.15	\$ 0.50	\$ 1.00	\$ 1.00	\$ 0.50	\$ 1.00	\$ 1.00				
MO: Hawk Point		\$ 25.25	\$ 0.50	\$ 1.00	\$ 1.00	\$ 0.50	\$ 1.00	\$ 1.00				
MO: Hermann		\$ 23.44	\$ 0.50	\$ 1.00	\$ 1.00	\$ 0.50	\$ 1.00	\$ 1.00				
MO: Hermitage		\$ 20.65	\$ 0.50	\$ 1.00	\$ 1.00	\$ 0.50	\$ 1.00	\$ 1.00				
MO: High Hill		\$ 22.86	\$ 0.50	\$ 1.00	\$ 1.00	\$ 0.50	\$ 1.00	\$ 1.00				
MO: Highlandville		\$ 24.14	\$ 0.50	\$ 1.00	\$ 1.00	\$ 0.50	\$ 1.00	\$ 1.00				
MO: Holstein		\$ 20.65	\$ 0.50	\$ 1.00	\$ 1.00	\$ 0.50	\$ 1.00	\$ 1.00				
MO: Hurley		\$ 20.65	\$ 0.50	\$ 1.00	\$ 1.00	\$ 0.50	\$ 1.00	\$ 1.00				
MO: Jamestown		\$ 20.94	\$ 0.50	\$ 1.00	\$ 1.00	\$ 0.50	\$ 1.00	\$ 1.00				
MO: Jenkins		\$ 23.18	\$ 0.50	\$ 1.00	\$ 1.00	\$ 0.50	\$ 1.00	\$ 1.00				
MO: Jonesburg		\$ 22.86	\$ 0.50	\$ 1.00	\$ 1.00	\$ 0.50	\$ 1.00	\$ 1.00				
MO: Kimberling City		\$ 20.48	\$ 0.50	\$ 1.00	\$ 1.00	\$ 0.50	\$ 1.00	\$ 1.00				
MO: Koshkonong		\$ 22.69	\$ 0.50	\$ 1.00	\$ 1.00	\$ 0.50	\$ 1.00	\$ 1.00				
MO: Leasburg		\$ 20.65	\$ 0.50	\$ 1.00	\$ 1.00	\$ 0.50	\$ 1.00	\$ 1.00				
MO: Louisburg		\$ 20.65	\$ 0.50	\$ 1.00	\$ 1.00	\$ 0.50	\$ 1.00	\$ 1.00				
MO: Mano		\$ 23.68	\$ 0.50	\$ 1.00	\$ 1.00	\$ 0.50	\$ 1.00	\$ 1.00				
MO: Marshfield		\$ 21.78	\$ 0.50	\$ 1.00	\$ 1.00	\$ 0.50	\$ 1.00	\$ 1.00				
MO: Marthasville		\$ 21.45	\$ 0.50	\$ 1.00	\$ 1.00	\$ 0.50	\$ 1.00	\$ 1.00				
MO: Morrison		\$ 20.65	\$ 0.50	\$ 1.00	\$ 1.00	\$ 0.50	\$ 1.00	\$ 1.00				
MO: Moscow Mills		\$ 25.83	\$ 0.50	\$ 1.00	\$ 1.00	\$ 0.50	\$ 1.00	\$ 1.00				
MO: Mount Sterling		\$ 20.65	\$ 0.50	\$ 1.00	\$ 1.00	\$ 0.50	\$ 1.00	\$ 1.00				
MO: Mtn. View		\$ 23.44	\$ 0.50	\$ 1.00	\$ 1.00	\$ 0.50	\$ 1.00	\$ 1.00				
MO: New Melle		\$ 21.77	\$ 0.50	\$ 1.00	\$ 1.00	\$ 0.50	\$ 1.00	\$ 1.00				
MO: Niangua		\$ 22.86	\$ 0.50	\$ 1.00	\$ 1.00	\$ 0.50	\$ 1.00	\$ 1.00				
MO: O'Fallon		\$ 22.51	\$ 0.50	\$ 1.00	\$ 1.00	\$ 0.50	\$ 1.00	\$ 1.00				
MO: Old Monroe		\$ 24.92	\$ 0.50	\$ 1.00	\$ 1.00	\$ 0.50	\$ 1.00	\$ 1.00				
MO: Ozark		\$ 22.18	\$ 0.50	\$ 1.00	\$ 1.00	\$ 0.50	\$ 1.00	\$ 1.00				
MO: Pittsburg		\$ 20.65	\$ 0.50	\$ 1.00	\$ 1.00	\$ 0.50	\$ 1.00	\$ 1.00				

State Exchange/RG

RESIDENCE / NP / BRI / SLB (excluding Lifeline)

Res/NP/BRI Tariff Period Projected Lines	SLB Tariff Period Projected Lines	Maximum Total Rate Chgs w/o ARC	RES/NP/BRI Previous Yr Arc Rate	RES/NP/BRI Current Year Maximum ARC Rate	Tariffed ARC Rate	SLB Previous Yr Arc Rate	SLB Current Year Maximum ARC Rate	Tariffed ARC Rate	Total RES/NP/BRI Rate	Total RES/NP/BRI below Res Rate Ceiling (\$30)	ARC Revenue at Tariffed Rate	NonCentrex Tariff Period Projected Lines
MO: Prairie Home		\$ 20.65	\$ 0.50	\$ 1.00	\$ 1.00	\$ 0.50	\$ 1.00	\$ 1.00				
MO: Preston		\$ 20.65	\$ 0.50	\$ 1.00	\$ 1.00	\$ 0.50	\$ 1.00	\$ 1.00				
MO: Protem		\$ 22.83	\$ 0.50	\$ 1.00	\$ 1.00	\$ 0.50	\$ 1.00	\$ 1.00				
MO: Reeds Spring		\$ 22.68	\$ 0.50	\$ 1.00	\$ 1.00	\$ 0.50	\$ 1.00	\$ 1.00				
MO: Rockaway Beach		\$ 21.94	\$ 0.50	\$ 1.00	\$ 1.00	\$ 0.50	\$ 1.00	\$ 1.00				
MO: Safe		\$ 23.56	\$ 0.50	\$ 1.00	\$ 1.00	\$ 0.50	\$ 1.00	\$ 1.00				
MO: Seymour		\$ 22.67	\$ 0.50	\$ 1.00	\$ 1.00	\$ 0.50	\$ 1.00	\$ 1.00				
MO: Shell Knob		\$ 21.15	\$ 0.50	\$ 1.00	\$ 1.00	\$ 0.50	\$ 1.00	\$ 1.00				
MO: Sparta		\$ 21.15	\$ 0.50	\$ 1.00	\$ 1.00	\$ 0.50	\$ 1.00	\$ 1.00				
MO: St James		\$ 19.47	\$ 0.50	\$ 1.00	\$ 1.00	\$ 0.50	\$ 1.00	\$ 1.00				
MO: St Peters		\$ 23.53	\$ 0.50	\$ 1.00	\$ 1.00	\$ 0.50	\$ 1.00	\$ 1.00				
MO: Summersville		\$ 23.44	\$ 0.50	\$ 1.00	\$ 1.00	\$ 0.50	\$ 1.00	\$ 1.00				
MO: Thayer		\$ 22.43	\$ 0.50	\$ 1.00	\$ 1.00	\$ 0.50	\$ 1.00	\$ 1.00				
MO: Theodosia		\$ 23.18	\$ 0.50	\$ 1.00	\$ 1.00	\$ 0.50	\$ 1.00	\$ 1.00				
MO: Thomasville		\$ 22.74	\$ 0.50	\$ 1.00	\$ 1.00	\$ 0.50	\$ 1.00	\$ 1.00				
MO: Troy		\$ 24.67	\$ 0.50	\$ 1.00	\$ 1.00	\$ 0.50	\$ 1.00	\$ 1.00				
MO: Truxton		\$ 22.86	\$ 0.50	\$ 1.00	\$ 1.00	\$ 0.50	\$ 1.00	\$ 1.00				
MO: Urbana		\$ 23.44	\$ 0.50	\$ 1.00	\$ 1.00	\$ 0.50	\$ 1.00	\$ 1.00				
MO: Vichy		\$ 22.86	\$ 0.50	\$ 1.00	\$ 1.00	\$ 0.50	\$ 1.00	\$ 1.00				
MO: Warrenton		\$ 23.40	\$ 0.50	\$ 1.00	\$ 1.00	\$ 0.50	\$ 1.00	\$ 1.00				
MO: Washburn		\$ 23.18	\$ 0.50	\$ 1.00	\$ 1.00	\$ 0.50	\$ 1.00	\$ 1.00				
MO: Wasola		\$ 23.18	\$ 0.50	\$ 1.00	\$ 1.00	\$ 0.50	\$ 1.00	\$ 1.00				
MO: Wentzville		\$ 22.51	\$ 0.50	\$ 1.00	\$ 1.00	\$ 0.50	\$ 1.00	\$ 1.00				
MO: West Plains		\$ 21.31	\$ 0.50	\$ 1.00	\$ 1.00	\$ 0.50	\$ 1.00	\$ 1.00				
MO: Wheatland		\$ 21.15	\$ 0.50	\$ 1.00	\$ 1.00	\$ 0.50	\$ 1.00	\$ 1.00				
MO: Willow Springs		\$ 23.62	\$ 0.50	\$ 1.00	\$ 1.00	\$ 0.50	\$ 1.00	\$ 1.00				
MO: Winfield		\$ 23.48	\$ 0.50	\$ 1.00	\$ 1.00	\$ 0.50	\$ 1.00	\$ 1.00				
MO: Wooldridge		\$ 21.70	\$ 0.50	\$ 1.00	\$ 1.00	\$ 0.50	\$ 1.00	\$ 1.00				
MO: Wright City		\$ 23.54	\$ 0.50	\$ 1.00	\$ 1.00	\$ 0.50	\$ 1.00	\$ 1.00				
MO: Ashland		\$ 22.79	\$ 0.50	\$ 1.00	\$ 1.00	\$ 0.50	\$ 1.00	\$ 1.00				
MO: Ava		\$ 20.48	\$ 0.50	\$ 1.00	\$ 1.00	\$ 0.50	\$ 1.00	\$ 1.00				
MO: Crane		\$ 22.67	\$ 0.50	\$ 1.00	\$ 1.00	\$ 0.50	\$ 1.00	\$ 1.00				
MO: Mansfield		\$ 22.67	\$ 0.50	\$ 1.00	\$ 1.00	\$ 0.50	\$ 1.00	\$ 1.00				
MO: Rocheport		\$ 23.88	\$ 0.50	\$ 1.00	\$ 1.00	\$ 0.50	\$ 1.00	\$ 1.00				
MO: Appleton City		\$ 27.25	\$ 0.50	\$ 1.00	\$ 1.00	\$ 0.50	\$ 1.00	\$ 1.00				
MO: Blackburn		\$ 27.25	\$ 0.50	\$ 1.00	\$ 1.00	\$ 0.50	\$ 1.00	\$ 1.00				
MO: Blairstown		\$ 27.25	\$ 0.50	\$ 1.00	\$ 1.00	\$ 0.50	\$ 1.00	\$ 1.00				
MO: Brazito		\$ 25.55	\$ 0.50	\$ 1.00	\$ 1.00	\$ 0.50	\$ 1.00	\$ 1.00				
MO: Buckner		\$ 26.36	\$ 0.50	\$ 1.00	\$ 1.00	\$ 0.50	\$ 1.00	\$ 1.00				
MO: Butler		\$ 25.55	\$ 0.50	\$ 1.00	\$ 1.00	\$ 0.50	\$ 1.00	\$ 1.00				
MO: Calhoun		\$ 27.25	\$ 0.50	\$ 1.00	\$ 1.00	\$ 0.50	\$ 1.00	\$ 1.00				
MO: California		\$ 25.55	\$ 0.50	\$ 1.00	\$ 1.00	\$ 0.50	\$ 1.00	\$ 1.00				
MO: Camden Point		\$ 24.91	\$ 0.50	\$ 1.00	\$ 1.00	\$ 0.50	\$ 1.00	\$ 1.00				
MO: Centertown		\$ 25.55	\$ 0.50	\$ 1.00	\$ 1.00	\$ 0.50	\$ 1.00	\$ 1.00				
MO: Centerview		\$ 25.55	\$ 0.50	\$ 1.00	\$ 1.00	\$ 0.50	\$ 1.00	\$ 1.00				
MO: Chilhowee		\$ 27.25	\$ 0.50	\$ 1.00	\$ 1.00	\$ 0.50	\$ 1.00	\$ 1.00				
MO: Clarksburg		\$ 24.55	\$ 0.50	\$ 1.00	\$ 1.00	\$ 0.50	\$ 1.00	\$ 1.00				
MO: Clinton		\$ 28.40	\$ 0.50	\$ 1.00	\$ 1.00	\$ 0.50	\$ 1.00	\$ 1.00				
MO: Coal		\$ 28.40	\$ 0.50	\$ 1.00	\$ 1.00	\$ 0.50	\$ 1.00	\$ 1.00				
MO: Cole Camp		\$ 26.12	\$ 0.50	\$ 1.00	\$ 1.00	\$ 0.50	\$ 1.00	\$ 1.00				
MO: Craig		\$ 24.55	\$ 0.50	\$ 1.00	\$ 1.00	\$ 0.50	\$ 1.00	\$ 1.00				
MO: Dearborn		\$ 24.91	\$ 0.50	\$ 1.00	\$ 1.00	\$ 0.50	\$ 1.00	\$ 1.00				
MO: Deepwater		\$ 27.25	\$ 0.50	\$ 1.00	\$ 1.00	\$ 0.50	\$ 1.00	\$ 1.00				
MO: Edgerton		\$ 27.25	\$ 0.50	\$ 1.00	\$ 1.00	\$ 0.50	\$ 1.00	\$ 1.00				
MO: Eugene		\$ 28.40	\$ 0.50	\$ 1.00	\$ 1.00	\$ 0.50	\$ 1.00	\$ 1.00				
MO: Fairfax		\$ 24.55	\$ 0.50	\$ 1.00	\$ 1.00	\$ 0.50	\$ 1.00	\$ 1.00				
MO: Ferrelview		\$ 25.93	\$ 0.50	\$ 1.00	\$ 1.00	\$ 0.50	\$ 1.00	\$ 1.00				
MO: FORT LEONARD		\$ 25.55	\$ 0.50	\$ 1.00	\$ 1.00	\$ 0.50	\$ 1.00	\$ 1.00				

State Exchange/RG

RESIDENCE / NP / BRI / SLB (excluding Lifeline)

Res/NP/BRI Tariff Period Projected Lines	SLB Tariff Period Projected Lines	Maximum Total Rate Chgs w/o ARC	RES/NP/BRI Previous Yr Arc Rate	RES/NP/BRI Current Year Maximum ARC Rate	Tariffed ARC Rate	SLB Previous Yr Arc Rate	SLB Current Year Maximum ARC Rate	Tariffed ARC Rate	Total RES/NP/BRI Rate	Total RES/NP/BRI below Res Rate Ceiling (\$30)	ARC Revenue at Tariffed Rate	NonCentrex Tariff Period Projected Lines
MO: Green Ridge		\$ 25.09	\$ 0.50	\$ 1.00	\$ 1.00	\$ 0.50	\$ 1.00	\$ 1.00				
MO: Hardin		\$ 27.25	\$ 0.50	\$ 1.00	\$ 1.00	\$ 0.50	\$ 1.00	\$ 1.00				
MO: Harrisonville		\$ 27.62	\$ 0.50	\$ 1.00	\$ 1.00	\$ 0.50	\$ 1.00	\$ 1.00				
MO: Henrietta		\$ 27.25	\$ 0.50	\$ 1.00	\$ 1.00	\$ 0.50	\$ 1.00	\$ 1.00				
MO: Holden		\$ 25.55	\$ 0.50	\$ 1.00	\$ 1.00	\$ 0.50	\$ 1.00	\$ 1.00				
MO: Holt		\$ 28.40	\$ 0.50	\$ 1.00	\$ 1.00	\$ 0.50	\$ 1.00	\$ 1.00				
MO: HOPKINS		\$ 27.25	\$ 0.50	\$ 1.00	\$ 1.00	\$ 0.50	\$ 1.00	\$ 1.00				
MO: Houstonia		\$ 25.09	\$ 0.50	\$ 1.00	\$ 1.00	\$ 0.50	\$ 1.00	\$ 1.00				
MO: Ionia		\$ 26.12	\$ 0.50	\$ 1.00	\$ 1.00	\$ 0.50	\$ 1.00	\$ 1.00				
MO: Jefferson City		\$ 28.40	\$ 0.50	\$ 1.00	\$ 1.00	\$ 0.50	\$ 1.00	\$ 1.00				
MO: Kearney		\$ 25.93	\$ 0.50	\$ 1.00	\$ 1.00	\$ 0.50	\$ 1.00	\$ 1.00				
MO: King City		\$ 27.25	\$ 0.50	\$ 1.00	\$ 1.00	\$ 0.50	\$ 1.00	\$ 1.00				
MO: Kingsville		\$ 27.62	\$ 0.50	\$ 1.00	\$ 1.00	\$ 0.50	\$ 1.00	\$ 1.00				
MO: Lake Lotawana		\$ 26.24	\$ 0.50	\$ 1.00	\$ 1.00	\$ 0.50	\$ 1.00	\$ 1.00				
MO: Lebanon		\$ 28.40	\$ 0.50	\$ 1.00	\$ 1.00	\$ 0.50	\$ 1.00	\$ 1.00				
MO: Leeton		\$ 27.25	\$ 0.50	\$ 1.00	\$ 1.00	\$ 0.50	\$ 1.00	\$ 1.00				
MO: Lexington		\$ 28.40	\$ 0.50	\$ 1.00	\$ 1.00	\$ 0.50	\$ 1.00	\$ 1.00				
MO: Lincoln		\$ 27.25	\$ 0.50	\$ 1.00	\$ 1.00	\$ 0.50	\$ 1.00	\$ 1.00				
MO: Lone Jack		\$ 27.62	\$ 0.50	\$ 1.00	\$ 1.00	\$ 0.50	\$ 1.00	\$ 1.00				
MO: Malta Bend		\$ 24.55	\$ 0.50	\$ 1.00	\$ 1.00	\$ 0.50	\$ 1.00	\$ 1.00				
MO: MARYVILLE		\$ 28.40	\$ 0.50	\$ 1.00	\$ 1.00	\$ 0.50	\$ 1.00	\$ 1.00				
MO: Missouri City		\$ 24.91	\$ 0.50	\$ 1.00	\$ 1.00	\$ 0.50	\$ 1.00	\$ 1.00				
MO: Montrose		\$ 27.25	\$ 0.50	\$ 1.00	\$ 1.00	\$ 0.50	\$ 1.00	\$ 1.00				
MO: Mound City		\$ 25.55	\$ 0.50	\$ 1.00	\$ 1.00	\$ 0.50	\$ 1.00	\$ 1.00				
MO: New Bloomfield		\$ 28.40	\$ 0.50	\$ 1.00	\$ 1.00	\$ 0.50	\$ 1.00	\$ 1.00				
MO: Newburg		\$ 25.55	\$ 0.50	\$ 1.00	\$ 1.00	\$ 0.50	\$ 1.00	\$ 1.00				
MO: Norborne		\$ 28.40	\$ 0.50	\$ 1.00	\$ 1.00	\$ 0.50	\$ 1.00	\$ 1.00				
MO: Oak Grove		\$ 28.40	\$ 0.50	\$ 1.00	\$ 1.00	\$ 0.50	\$ 1.00	\$ 1.00				
MO: Odessa		\$ 28.40	\$ 0.50	\$ 1.00	\$ 1.00	\$ 0.50	\$ 1.00	\$ 1.00				
MO: Orrick		\$ 27.25	\$ 0.50	\$ 1.00	\$ 1.00	\$ 0.50	\$ 1.00	\$ 1.00				
MO: Otterville		\$ 27.25	\$ 0.50	\$ 1.00	\$ 1.00	\$ 0.50	\$ 1.00	\$ 1.00				
MO: Pickering		\$ 28.40	\$ 0.50	\$ 1.00	\$ 1.00	\$ 0.50	\$ 1.00	\$ 1.00				
MO: Platte City		\$ 25.83	\$ 0.50	\$ 1.00	\$ 1.00	\$ 0.50	\$ 1.00	\$ 1.00				
MO: Pleasant Hill		\$ 27.62	\$ 0.50	\$ 1.00	\$ 1.00	\$ 0.50	\$ 1.00	\$ 1.00				
MO: Richland		\$ 28.40	\$ 0.50	\$ 1.00	\$ 1.00	\$ 0.50	\$ 1.00	\$ 1.00				
MO: Rolla		\$ 28.40	\$ 0.50	\$ 1.00	\$ 1.00	\$ 0.50	\$ 1.00	\$ 1.00				
MO: Russellville		\$ 25.55	\$ 0.50	\$ 1.00	\$ 1.00	\$ 0.50	\$ 1.00	\$ 1.00				
MO: Salem		\$ 26.31	\$ 0.50	\$ 1.00	\$ 1.00	\$ 0.50	\$ 1.00	\$ 1.00				
MO: Smithton		\$ 27.25	\$ 0.50	\$ 1.00	\$ 1.00	\$ 0.50	\$ 1.00	\$ 1.00				
MO: St Robert		\$ 25.55	\$ 0.50	\$ 1.00	\$ 1.00	\$ 0.50	\$ 1.00	\$ 1.00				
MO: St Thomas		\$ 25.55	\$ 0.50	\$ 1.00	\$ 1.00	\$ 0.50	\$ 1.00	\$ 1.00				
MO: Strasburg		\$ 26.49	\$ 0.50	\$ 1.00	\$ 1.00	\$ 0.50	\$ 1.00	\$ 1.00				
MO: Sweet Springs		\$ 26.12	\$ 0.50	\$ 1.00	\$ 1.00	\$ 0.50	\$ 1.00	\$ 1.00				
MO: Syracuse		\$ 27.25	\$ 0.50	\$ 1.00	\$ 1.00	\$ 0.50	\$ 1.00	\$ 1.00				
MO: Taos		\$ 25.55	\$ 0.50	\$ 1.00	\$ 1.00	\$ 0.50	\$ 1.00	\$ 1.00				
MO: Tarkio		\$ 25.55	\$ 0.50	\$ 1.00	\$ 1.00	\$ 0.50	\$ 1.00	\$ 1.00				
MO: Tipton		\$ 25.55	\$ 0.50	\$ 1.00	\$ 1.00	\$ 0.50	\$ 1.00	\$ 1.00				
MO: Urich		\$ 27.25	\$ 0.50	\$ 1.00	\$ 1.00	\$ 0.50	\$ 1.00	\$ 1.00				
MO: Warrensburg		\$ 25.55	\$ 0.50	\$ 1.00	\$ 1.00	\$ 0.50	\$ 1.00	\$ 1.00				
MO: Warsaw		\$ 28.40	\$ 0.50	\$ 1.00	\$ 1.00	\$ 0.50	\$ 1.00	\$ 1.00				
MO: Waverly		\$ 27.25	\$ 0.50	\$ 1.00	\$ 1.00	\$ 0.50	\$ 1.00	\$ 1.00				
MO: Waynesville		\$ 25.55	\$ 0.50	\$ 1.00	\$ 1.00	\$ 0.50	\$ 1.00	\$ 1.00				
MO: Wellington		\$ 27.25	\$ 0.50	\$ 1.00	\$ 1.00	\$ 0.50	\$ 1.00	\$ 1.00				
MO: WESTON		\$ 25.83	\$ 0.50	\$ 1.00	\$ 1.00	\$ 0.50	\$ 1.00	\$ 1.00				
MO: Windsor		\$ 28.40	\$ 0.50	\$ 1.00	\$ 1.00	\$ 0.50	\$ 1.00	\$ 1.00				
MO: Totals												

MS

State	Exchange/RG	RESIDENCE / NP / BRI / SLB (excluding Lifeline)										NonCentrex Tariff Period Projected Lines		
		Res/NP/BRI Tariff Period Projected Lines	SLB Tariff Period Projected Lines	Maximum Total Rate Chgs w/o ARC	RES/NP/BRI Previous Yr Arc Rate	RES/NP/BRI Current Year Maximum ARC Rate	Tariffed ARC Rate	SLB Previous Yr Arc Rate	SLB Current Year Maximum ARC Rate	Tariffed ARC Rate	Total RES/NP/BRI Rate		Total RES/NP/BRI below Res Rate Ceiling (\$30)	ARC Revenue at Tariffed Rate
MS:	Byhalia			\$ 24.71	\$ 0.50	\$ 1.00	\$ 1.00	\$ 0.50	\$ 1.00	\$ 1.00				
MS:	Chulahoma			\$ 24.66	\$ 0.50	\$ 1.00	\$ 1.00	\$ 0.50	\$ 1.00	\$ 1.00				
MS:	Olive Branch			\$ 25.66	\$ 0.50	\$ 1.00	\$ 1.00	\$ 0.50	\$ 1.00	\$ 1.00				
	MS: Totals													
MT:	Bigfork			\$ 22.74	\$ 0.50	\$ 1.00	\$ 1.00	\$ 0.50	\$ 1.00	\$ 1.00				
MT:	Columbia Falls			\$ 22.74	\$ 0.50	\$ 1.00	\$ 1.00	\$ 0.50	\$ 1.00	\$ 1.00				
MT:	Elmo			\$ 27.53	\$ 0.50	\$ 1.00	\$ 1.00	\$ 0.50	\$ 1.00	\$ 1.00				
MT:	Finley Point			\$ 27.53	\$ 0.50	\$ 1.00	\$ 1.00	\$ 0.50	\$ 1.00	\$ 1.00				
MT:	Hungry Horse			\$ 22.74	\$ 0.50	\$ 1.00	\$ 1.00	\$ 0.50	\$ 1.00	\$ 1.00				
MT:	Kalispell			\$ 22.74	\$ 0.50	\$ 1.00	\$ 1.00	\$ 0.50	\$ 1.00	\$ 1.00				
MT:	Lakeside			\$ 22.74	\$ 0.50	\$ 1.00	\$ 1.00	\$ 0.50	\$ 1.00	\$ 1.00				
MT:	Marion			\$ 22.74	\$ 0.50	\$ 1.00	\$ 1.00	\$ 0.50	\$ 1.00	\$ 1.00				
MT:	McGregor Lake			\$ 22.74	\$ 0.50	\$ 1.00	\$ 1.00	\$ 0.50	\$ 1.00	\$ 1.00				
MT:	Olney			\$ 22.74	\$ 0.50	\$ 1.00	\$ 1.00	\$ 0.50	\$ 1.00	\$ 1.00				
MT:	Polson			\$ 27.53	\$ 0.50	\$ 1.00	\$ 1.00	\$ 0.50	\$ 1.00	\$ 1.00				
MT:	Somers			\$ 22.74	\$ 0.50	\$ 1.00	\$ 1.00	\$ 0.50	\$ 1.00	\$ 1.00				
MT:	Swan Lake			\$ 22.74	\$ 0.50	\$ 1.00	\$ 1.00	\$ 0.50	\$ 1.00	\$ 1.00				
MT:	Whitefish			\$ 22.74	\$ 0.50	\$ 1.00	\$ 1.00	\$ 0.50	\$ 1.00	\$ 1.00				
MT:	Yellow Bay			\$ 22.74	\$ 0.50	\$ 1.00	\$ 1.00	\$ 0.50	\$ 1.00	\$ 1.00				
MT:	ANACONDA			\$ 22.33	\$ 0.50	\$ 1.00	\$ 1.00	\$ 0.50	\$ 1.00	\$ 1.00				
MT:	BELGRADE			\$ 22.33	\$ 0.50	\$ 1.00	\$ 1.00	\$ 0.50	\$ 1.00	\$ 1.00				
MT:	BILLINGS			\$ 22.33	\$ 0.50	\$ 1.00	\$ 1.00	\$ 0.50	\$ 1.00	\$ 1.00				
MT:	BOULDER			\$ 22.33	\$ 0.50	\$ 1.00	\$ 1.00	\$ 0.50	\$ 1.00	\$ 1.00				
MT:	BOZEMAN			\$ 22.33	\$ 0.50	\$ 1.00	\$ 1.00	\$ 0.50	\$ 1.00	\$ 1.00				
MT:	BRIDGER			\$ 22.33	\$ 0.50	\$ 1.00	\$ 1.00	\$ 0.50	\$ 1.00	\$ 1.00				
MT:	BUTTE			\$ 22.33	\$ 0.50	\$ 1.00	\$ 1.00	\$ 0.50	\$ 1.00	\$ 1.00				
MT:	CASCADE			\$ 22.33	\$ 0.50	\$ 1.00	\$ 1.00	\$ 0.50	\$ 1.00	\$ 1.00				
MT:	CLYDE PARK			\$ 22.33	\$ 0.50	\$ 1.00	\$ 1.00	\$ 0.50	\$ 1.00	\$ 1.00				
MT:	COLSTRIP			\$ 22.33	\$ 0.50	\$ 1.00	\$ 1.00	\$ 0.50	\$ 1.00	\$ 1.00				
MT:	COLUMBUS			\$ 22.33	\$ 0.50	\$ 1.00	\$ 1.00	\$ 0.50	\$ 1.00	\$ 1.00				
MT:	CONRAD			\$ 22.33	\$ 0.50	\$ 1.00	\$ 1.00	\$ 0.50	\$ 1.00	\$ 1.00				
MT:	COOKE CITY			\$ 22.33	\$ 0.50	\$ 1.00	\$ 1.00	\$ 0.50	\$ 1.00	\$ 1.00				
MT:	CUT BANK			\$ 22.33	\$ 0.50	\$ 1.00	\$ 1.00	\$ 0.50	\$ 1.00	\$ 1.00				
MT:	DARBY			\$ 22.33	\$ 0.50	\$ 1.00	\$ 1.00	\$ 0.50	\$ 1.00	\$ 1.00				
MT:	DEER LODGE			\$ 22.33	\$ 0.50	\$ 1.00	\$ 1.00	\$ 0.50	\$ 1.00	\$ 1.00				
MT:	DILLON			\$ 22.33	\$ 0.50	\$ 1.00	\$ 1.00	\$ 0.50	\$ 1.00	\$ 1.00				
MT:	DUTTON			\$ 22.33	\$ 0.50	\$ 1.00	\$ 1.00	\$ 0.50	\$ 1.00	\$ 1.00				
MT:	EAST GLACIER PARK			\$ 22.33	\$ 0.50	\$ 1.00	\$ 1.00	\$ 0.50	\$ 1.00	\$ 1.00				
MT:	FAIRVIEW			\$ 22.33	\$ 0.50	\$ 1.00	\$ 1.00	\$ 0.50	\$ 1.00	\$ 1.00				
MT:	FORSYTH			\$ 22.33	\$ 0.50	\$ 1.00	\$ 1.00	\$ 0.50	\$ 1.00	\$ 1.00				
MT:	FRENCHTOWN			\$ 22.33	\$ 0.50	\$ 1.00	\$ 1.00	\$ 0.50	\$ 1.00	\$ 1.00				
MT:	FROMBERG			\$ 22.33	\$ 0.50	\$ 1.00	\$ 1.00	\$ 0.50	\$ 1.00	\$ 1.00				
MT:	GALLATIN GATEWAY			\$ 22.33	\$ 0.50	\$ 1.00	\$ 1.00	\$ 0.50	\$ 1.00	\$ 1.00				
MT:	GARDINER			\$ 22.33	\$ 0.50	\$ 1.00	\$ 1.00	\$ 0.50	\$ 1.00	\$ 1.00				
MT:	GLENDIVE			\$ 22.33	\$ 0.50	\$ 1.00	\$ 1.00	\$ 0.50	\$ 1.00	\$ 1.00				
MT:	GREAT FALLS			\$ 22.33	\$ 0.50	\$ 1.00	\$ 1.00	\$ 0.50	\$ 1.00	\$ 1.00				
MT:	HAMILTON			\$ 22.33	\$ 0.50	\$ 1.00	\$ 1.00	\$ 0.50	\$ 1.00	\$ 1.00				
MT:	HARDIN			\$ 22.33	\$ 0.50	\$ 1.00	\$ 1.00	\$ 0.50	\$ 1.00	\$ 1.00				
MT:	HAVRE			\$ 22.33	\$ 0.50	\$ 1.00	\$ 1.00	\$ 0.50	\$ 1.00	\$ 1.00				
MT:	HELENA			\$ 22.33	\$ 0.50	\$ 1.00	\$ 1.00	\$ 0.50	\$ 1.00	\$ 1.00				
MT:	JOLIET			\$ 22.33	\$ 0.50	\$ 1.00	\$ 1.00	\$ 0.50	\$ 1.00	\$ 1.00				
MT:	LAUREL			\$ 22.33	\$ 0.50	\$ 1.00	\$ 1.00	\$ 0.50	\$ 1.00	\$ 1.00				
MT:	LEWISTOWN			\$ 22.33	\$ 0.50	\$ 1.00	\$ 1.00	\$ 0.50	\$ 1.00	\$ 1.00				
MT:	LIVINGSTON			\$ 22.33	\$ 0.50	\$ 1.00	\$ 1.00	\$ 0.50	\$ 1.00	\$ 1.00				
MT:	MANHATTAN			\$ 22.33	\$ 0.50	\$ 1.00	\$ 1.00	\$ 0.50	\$ 1.00	\$ 1.00				
MT:	MILES CITY			\$ 22.33	\$ 0.50	\$ 1.00	\$ 1.00	\$ 0.50	\$ 1.00	\$ 1.00				

State	Exchange/RG	RESIDENCE / NP / BRI / SLB (excluding Lifeline)										NonCentrex Tariff Period Projected Lines	
		Res/NP/BRI Tariff Period Projected Lines	SLB Tariff Period Projected Lines	Maximum Total Rate Chgs w/o ARC	RES/NP/BRI Previous Yr Arc Rate	RES/NP/BRI Current Year Maximum ARC Rate	Tariffed ARC Rate	SLB Previous Yr Arc Rate	SLB Current Year Maximum ARC Rate	Tariffed ARC Rate	Total RES/NP/BRI Rate		Total RES/NP/BRI below Res Rate Ceiling (\$30)
MT:	MISSOULA		\$ 22.33	\$ 0.50	\$ 1.00	\$ 1.00	\$ 0.50	\$ 1.00	\$ 1.00	\$ 1.00			
MT:	RED LODGE		\$ 22.33	\$ 0.50	\$ 1.00	\$ 1.00	\$ 0.50	\$ 1.00	\$ 1.00	\$ 1.00			
MT:	SAINT MARY		\$ 22.33	\$ 0.50	\$ 1.00	\$ 1.00	\$ 0.50	\$ 1.00	\$ 1.00	\$ 1.00			
MT:	SHELBY		\$ 22.33	\$ 0.50	\$ 1.00	\$ 1.00	\$ 0.50	\$ 1.00	\$ 1.00	\$ 1.00			
MT:	SIDNEY		\$ 22.33	\$ 0.50	\$ 1.00	\$ 1.00	\$ 0.50	\$ 1.00	\$ 1.00	\$ 1.00			
MT:	STEVENSVILLE		\$ 22.33	\$ 0.50	\$ 1.00	\$ 1.00	\$ 0.50	\$ 1.00	\$ 1.00	\$ 1.00			
MT:	TERRY		\$ 22.33	\$ 0.50	\$ 1.00	\$ 1.00	-	\$ 1.00	\$ 1.00	\$ 1.00			
MT:	THREE FORKS		\$ 22.33	\$ 0.50	\$ 1.00	\$ 1.00	\$ 0.50	\$ 1.00	\$ 1.00	\$ 1.00			
MT:	TOWNSEND		\$ 22.33	\$ 0.50	\$ 1.00	\$ 1.00	\$ 0.50	\$ 1.00	\$ 1.00	\$ 1.00			
MT:	VICTOR		\$ 22.33	\$ 0.50	\$ 1.00	\$ 1.00	\$ 0.50	\$ 1.00	\$ 1.00	\$ 1.00			
MT:	WARM SPRINGS		\$ 22.33	\$ 0.50	\$ 1.00	\$ 1.00	\$ 0.50	\$ 1.00	\$ 1.00	\$ 1.00			
MT:	WEST GLACIER		\$ 22.33	\$ 0.50	\$ 1.00	\$ 1.00	\$ 0.50	\$ 1.00	\$ 1.00	\$ 1.00			
MT:	WEST YELLOWSTONE		\$ 22.33	\$ 0.50	\$ 1.00	\$ 1.00	\$ 0.50	\$ 1.00	\$ 1.00	\$ 1.00			
MT:	WHITEHALL		\$ 22.33	\$ 0.50	\$ 1.00	\$ 1.00	\$ 0.50	\$ 1.00	\$ 1.00	\$ 1.00			
MT:	WIBAUX		\$ 22.33	\$ 0.50	\$ 1.00	\$ 1.00	\$ 0.50	\$ 1.00	\$ 1.00	\$ 1.00			
MT:	WILLSALL		\$ 22.33	\$ 0.50	\$ 1.00	\$ 1.00	\$ 0.50	\$ 1.00	\$ 1.00	\$ 1.00			
MT:	WOLF CREEK		\$ 22.33	\$ 0.50	\$ 1.00	\$ 1.00	\$ 0.50	\$ 1.00	\$ 1.00	\$ 1.00			
MT:	Totals												
NC:	Gatewood		\$ 23.37	\$ 0.50	\$ 1.00	\$ 1.00	\$ 0.50	\$ 1.00	\$ 1.00	\$ 1.00			
NC:	Mebane		\$ 23.37	\$ 0.50	\$ 1.00	\$ 1.00	\$ 0.50	\$ 1.00	\$ 1.00	\$ 1.00			
NC:	Milton		\$ 23.37	\$ 0.50	\$ 1.00	\$ 1.00	\$ 0.50	\$ 1.00	\$ 1.00	\$ 1.00			
NC:	ASHEBORO		\$ 25.61	\$ 0.50	\$ 1.00	\$ 1.00	\$ 0.50	\$ 1.00	\$ 1.00	\$ 1.00			
NC:	BETHLEHEM		\$ 25.61	\$ 0.50	\$ 1.00	\$ 1.00	\$ 0.50	\$ 1.00	\$ 1.00	\$ 1.00			
NC:	BISCOE		\$ 25.61	\$ 0.50	\$ 1.00	\$ 1.00	\$ 0.50	\$ 1.00	\$ 1.00	\$ 1.00			
NC:	BOONVILLE		\$ 25.61	\$ 0.50	\$ 1.00	\$ 1.00	\$ 0.50	\$ 1.00	\$ 1.00	\$ 1.00			
NC:	CANDOR		\$ 25.61	\$ 0.50	\$ 1.00	\$ 1.00	\$ 0.50	\$ 1.00	\$ 1.00	\$ 1.00			
NC:	CATAWBA		\$ 25.61	\$ 0.50	\$ 1.00	\$ 1.00	\$ 0.50	\$ 1.00	\$ 1.00	\$ 1.00			
NC:	DANBURY		\$ 25.61	\$ 0.50	\$ 1.00	\$ 1.00	\$ 0.50	\$ 1.00	\$ 1.00	\$ 1.00			
NC:	DOBSON		\$ 25.61	\$ 0.50	\$ 1.00	\$ 1.00	\$ 0.50	\$ 1.00	\$ 1.00	\$ 1.00			
NC:	EDEN		\$ 25.61	\$ 0.50	\$ 1.00	\$ 1.00	\$ 0.50	\$ 1.00	\$ 1.00	\$ 1.00			
NC:	ELKIN		\$ 25.61	\$ 0.50	\$ 1.00	\$ 1.00	\$ 0.50	\$ 1.00	\$ 1.00	\$ 1.00			
NC:	GRANITE FALLS		\$ 25.61	\$ 0.50	\$ 1.00	\$ 1.00	\$ 0.50	\$ 1.00	\$ 1.00	\$ 1.00			
NC:	HAYS		\$ 25.61	\$ 0.50	\$ 1.00	\$ 1.00	\$ 0.50	\$ 1.00	\$ 1.00	\$ 1.00			
NC:	HICKORY		\$ 25.61	\$ 0.50	\$ 1.00	\$ 1.00	\$ 0.50	\$ 1.00	\$ 1.00	\$ 1.00			
NC:	HILDEBRAN		\$ 25.61	\$ 0.50	\$ 1.00	\$ 1.00	\$ 0.50	\$ 1.00	\$ 1.00	\$ 1.00			
NC:	HILLSBOROUGH		\$ 25.61	\$ 0.50	\$ 1.00	\$ 1.00	\$ 0.50	\$ 1.00	\$ 1.00	\$ 1.00			
NC:	MADISON		\$ 25.61	\$ 0.50	\$ 1.00	\$ 1.00	\$ 0.50	\$ 1.00	\$ 1.00	\$ 1.00			
NC:	MOCKSVILLE		\$ 25.61	\$ 0.50	\$ 1.00	\$ 1.00	\$ 0.50	\$ 1.00	\$ 1.00	\$ 1.00			
NC:	MOUNT AIRY		\$ 25.61	\$ 0.50	\$ 1.00	\$ 1.00	\$ 0.50	\$ 1.00	\$ 1.00	\$ 1.00			
NC:	MOUNT GILEAD		\$ 25.61	\$ 0.50	\$ 1.00	\$ 1.00	\$ 0.50	\$ 1.00	\$ 1.00	\$ 1.00			
NC:	MOUNTAIN VIEW		\$ 25.61	\$ 0.50	\$ 1.00	\$ 1.00	\$ 0.50	\$ 1.00	\$ 1.00	\$ 1.00			
NC:	MULBERRY		\$ 25.61	\$ 0.50	\$ 1.00	\$ 1.00	\$ 0.50	\$ 1.00	\$ 1.00	\$ 1.00			
NC:	NORTH WILKESBORO		\$ 25.61	\$ 0.50	\$ 1.00	\$ 1.00	\$ 0.50	\$ 1.00	\$ 1.00	\$ 1.00			
NC:	PILOT MOUNTAIN		\$ 25.61	\$ 0.50	\$ 1.00	\$ 1.00	\$ 0.50	\$ 1.00	\$ 1.00	\$ 1.00			
NC:	PROSPECT HILL		\$ 25.61	\$ 0.50	\$ 1.00	\$ 1.00	\$ 0.50	\$ 1.00	\$ 1.00	\$ 1.00			
NC:	QUAKER GAP		\$ 25.61	\$ 0.50	\$ 1.00	\$ 1.00	\$ 0.50	\$ 1.00	\$ 1.00	\$ 1.00			
NC:	RAMSEUR		\$ 25.61	\$ 0.50	\$ 1.00	\$ 1.00	\$ 0.50	\$ 1.00	\$ 1.00	\$ 1.00			
NC:	ROARING GAP		\$ 25.61	\$ 0.50	\$ 1.00	\$ 1.00	\$ 0.50	\$ 1.00	\$ 1.00	\$ 1.00			
NC:	ROXBORO		\$ 25.61	\$ 0.50	\$ 1.00	\$ 1.00	\$ 0.50	\$ 1.00	\$ 1.00	\$ 1.00			
NC:	SANDY RIDGE		\$ 25.61	\$ 0.50	\$ 1.00	\$ 1.00	\$ 0.50	\$ 1.00	\$ 1.00	\$ 1.00			
NC:	SEAGROVE		\$ 25.61	\$ 0.50	\$ 1.00	\$ 1.00	\$ 0.50	\$ 1.00	\$ 1.00	\$ 1.00			
NC:	SHERRILLS FORD		\$ 25.61	\$ 0.50	\$ 1.00	\$ 1.00	\$ 0.50	\$ 1.00	\$ 1.00	\$ 1.00			
NC:	STATE ROAD		\$ 25.61	\$ 0.50	\$ 1.00	\$ 1.00	\$ 0.50	\$ 1.00	\$ 1.00	\$ 1.00			
NC:	STONEVILLE		\$ 25.61	\$ 0.50	\$ 1.00	\$ 1.00	\$ 0.50	\$ 1.00	\$ 1.00	\$ 1.00			
NC:	TIMBERLAKE		\$ 25.61	\$ 0.50	\$ 1.00	\$ 1.00	\$ 0.50	\$ 1.00	\$ 1.00	\$ 1.00			
NC:	TROY		\$ 25.61	\$ 0.50	\$ 1.00	\$ 1.00	\$ 0.50	\$ 1.00	\$ 1.00	\$ 1.00			

State Exchange/RG

RESIDENCE / NP / BRI / SLB (excluding Lifeline)

Res/NP/BRI Tariff Period Projected Lines	SLB Tariff Period Projected Lines	Maximum Total Rate Chgs w/o ARC	RES/NP/BRI Previous Yr Arc Rate	RES/NP/BRI Current Year		SLB Previous Yr Arc Rate	SLB Current Year		Total RES/NP/BRI Rate	Total RES/NP/BRI below Res Rate Ceiling (\$30)	ARC Revenue at Tariffed Rate	NonCentrex Tariff Period Projected Lines
				Maximum ARC Rate	Tariffed ARC Rate		Maximum ARC Rate	Tariffed ARC Rate				
NC: VALDESE		\$ 25.61	\$ 0.50	\$ 1.00	\$ 1.00	\$ 0.50	\$ 1.00	\$ 1.00				
NC: WALKERTOWN		\$ 25.61	\$ 0.50	\$ 1.00	\$ 1.00	\$ 0.50	\$ 1.00	\$ 1.00				
NC: WALNUT COVE		\$ 25.61	\$ 0.50	\$ 1.00	\$ 1.00	\$ 0.50	\$ 1.00	\$ 1.00				
NC: WEST END		\$ 25.61	\$ 0.50	\$ 1.00	\$ 1.00	\$ 0.50	\$ 1.00	\$ 1.00				
NC: WEST JEFFERSON		\$ 25.61	\$ 0.50	\$ 1.00	\$ 1.00	\$ 0.50	\$ 1.00	\$ 1.00				
NC: YADKINVILLE		\$ 25.61	\$ 0.50	\$ 1.00	\$ 1.00	\$ 0.50	\$ 1.00	\$ 1.00				
NC: YANCEYVILLE		\$ 25.61	\$ 0.50	\$ 1.00	\$ 1.00	\$ 0.50	\$ 1.00	\$ 1.00				
NC: AHOSKIE		\$ 25.61	\$ 0.50	\$ 1.00	\$ 1.00	\$ 0.50	\$ 1.00	\$ 1.00				
NC: ANGIER		\$ 25.61	\$ 0.50	\$ 1.00	\$ 1.00	\$ 0.50	\$ 1.00	\$ 1.00				
NC: ATLANTIC		\$ 25.61	\$ 0.50	\$ 1.00	\$ 1.00	\$ 0.50	\$ 1.00	\$ 1.00				
NC: AULANDER		\$ 25.61	\$ 0.50	\$ 1.00	\$ 1.00	\$ 0.50	\$ 1.00	\$ 1.00				
NC: AURORA		\$ 25.61	\$ 0.50	\$ 1.00	\$ 1.00	\$ 0.50	\$ 1.00	\$ 1.00				
NC: AYDEN		\$ 25.61	\$ 0.50	\$ 1.00	\$ 1.00	\$ 0.50	\$ 1.00	\$ 1.00				
NC: BAILEY		\$ 25.61	\$ 0.50	\$ 1.00	\$ 1.00	\$ 0.50	\$ 1.00	\$ 1.00				
NC: BATH		\$ 25.61	\$ 0.50	\$ 1.00	\$ 1.00	\$ 0.50	\$ 1.00	\$ 1.00				
NC: BAYBORO		\$ 25.61	\$ 0.50	\$ 1.00	\$ 1.00	\$ 0.50	\$ 1.00	\$ 1.00				
NC: BEAUFORT		\$ 25.61	\$ 0.50	\$ 1.00	\$ 1.00	\$ 0.50	\$ 1.00	\$ 1.00				
NC: BELHAVEN		\$ 25.61	\$ 0.50	\$ 1.00	\$ 1.00	\$ 0.50	\$ 1.00	\$ 1.00				
NC: BENSON		\$ 25.61	\$ 0.50	\$ 1.00	\$ 1.00	\$ 0.50	\$ 1.00	\$ 1.00				
NC: BETHEL		\$ 25.61	\$ 0.50	\$ 1.00	\$ 1.00	\$ 0.50	\$ 1.00	\$ 1.00				
NC: BEULAVILLE		\$ 25.61	\$ 0.50	\$ 1.00	\$ 1.00	\$ 0.50	\$ 1.00	\$ 1.00				
NC: BLADENBORO		\$ 25.61	\$ 0.50	\$ 1.00	\$ 1.00	\$ 0.50	\$ 1.00	\$ 1.00				
NC: BONLEE		\$ 25.61	\$ 0.50	\$ 1.00	\$ 1.00	\$ 0.50	\$ 1.00	\$ 1.00				
NC: BUXTON		\$ 25.61	\$ 0.50	\$ 1.00	\$ 1.00	\$ 0.50	\$ 1.00	\$ 1.00				
NC: CARTHAGE		\$ 25.61	\$ 0.50	\$ 1.00	\$ 1.00	\$ 0.50	\$ 1.00	\$ 1.00				
NC: CHADBOURN		\$ 25.61	\$ 0.50	\$ 1.00	\$ 1.00	\$ 0.50	\$ 1.00	\$ 1.00				
NC: CLARKTON		\$ 25.61	\$ 0.50	\$ 1.00	\$ 1.00	\$ 0.50	\$ 1.00	\$ 1.00				
NC: CLAYTON		\$ 25.61	\$ 0.50	\$ 1.00	\$ 1.00	\$ 0.50	\$ 1.00	\$ 1.00				
NC: CLINTON		\$ 25.61	\$ 0.50	\$ 1.00	\$ 1.00	\$ 0.50	\$ 1.00	\$ 1.00				
NC: COINJOCK		\$ 25.61	\$ 0.50	\$ 1.00	\$ 1.00	\$ 0.50	\$ 1.00	\$ 1.00				
NC: COLERAIN		\$ 25.61	\$ 0.50	\$ 1.00	\$ 1.00	\$ 0.50	\$ 1.00	\$ 1.00				
NC: COLUMBIA		\$ 25.61	\$ 0.50	\$ 1.00	\$ 1.00	\$ 0.50	\$ 1.00	\$ 1.00				
NC: CONWAY		\$ 25.61	\$ 0.50	\$ 1.00	\$ 1.00	\$ 0.50	\$ 1.00	\$ 1.00				
NC: CRESWELL		\$ 25.61	\$ 0.50	\$ 1.00	\$ 1.00	\$ 0.50	\$ 1.00	\$ 1.00				
NC: DUNN		\$ 25.61	\$ 0.50	\$ 1.00	\$ 1.00	\$ 0.50	\$ 1.00	\$ 1.00				
NC: DUNN-CUMBERLAND		\$ 25.61	\$ 0.50	\$ 1.00	\$ 1.00	\$ 0.50	\$ 1.00	\$ 1.00				
NC: EDENTON		\$ 25.61	\$ 0.50	\$ 1.00	\$ 1.00	\$ 0.50	\$ 1.00	\$ 1.00				
NC: ELIZABETH CITY		\$ 25.61	\$ 0.50	\$ 1.00	\$ 1.00	\$ 0.50	\$ 1.00	\$ 1.00				
NC: ELIZABETH TOWN		\$ 25.61	\$ 0.50	\$ 1.00	\$ 1.00	\$ 0.50	\$ 1.00	\$ 1.00				
NC: ELM CITY		\$ 25.61	\$ 0.50	\$ 1.00	\$ 1.00	\$ 0.50	\$ 1.00	\$ 1.00				
NC: ENFIELD		\$ 25.61	\$ 0.50	\$ 1.00	\$ 1.00	\$ 0.50	\$ 1.00	\$ 1.00				
NC: ENGELHARD		\$ 21.92	\$ 0.50	\$ 1.00	\$ 1.00	\$ 0.50	\$ 1.00	\$ 1.00				
NC: FAISON		\$ 25.61	\$ 0.50	\$ 1.00	\$ 1.00	\$ 0.50	\$ 1.00	\$ 1.00				
NC: FARMVILLE		\$ 25.61	\$ 0.50	\$ 1.00	\$ 1.00	\$ 0.50	\$ 1.00	\$ 1.00				
NC: FAYETTEVILLE		\$ 25.61	\$ 0.50	\$ 1.00	\$ 1.00	\$ 0.50	\$ 1.00	\$ 1.00				
NC: FOUNTAIN		\$ 25.61	\$ 0.50	\$ 1.00	\$ 1.00	\$ 0.50	\$ 1.00	\$ 1.00				
NC: FOUR OAKS		\$ 25.61	\$ 0.50	\$ 1.00	\$ 1.00	\$ 0.50	\$ 1.00	\$ 1.00				
NC: FRANKLINTON		\$ 25.61	\$ 0.50	\$ 1.00	\$ 1.00	\$ 0.50	\$ 1.00	\$ 1.00				
NC: FREMONT		\$ 25.61	\$ 0.50	\$ 1.00	\$ 1.00	\$ 0.50	\$ 1.00	\$ 1.00				
NC: FUQUAY VARINA		\$ 25.61	\$ 0.50	\$ 1.00	\$ 1.00	\$ 0.50	\$ 1.00	\$ 1.00				
NC: GARLAND		\$ 25.61	\$ 0.50	\$ 1.00	\$ 1.00	\$ 0.50	\$ 1.00	\$ 1.00				
NC: GATESVILLE		\$ 25.61	\$ 0.50	\$ 1.00	\$ 1.00	\$ 0.50	\$ 1.00	\$ 1.00				
NC: GIBSONVILLE		\$ 25.61	\$ 0.50	\$ 1.00	\$ 1.00	\$ 0.50	\$ 1.00	\$ 1.00				
NC: GOLDSTON		\$ 25.61	\$ 0.50	\$ 1.00	\$ 1.00	\$ 0.50	\$ 1.00	\$ 1.00				
NC: GREENVILLE		\$ 25.61	\$ 0.50	\$ 1.00	\$ 1.00	\$ 0.50	\$ 1.00	\$ 1.00				
NC: GRIFTON		\$ 25.61	\$ 0.50	\$ 1.00	\$ 1.00	\$ 0.50	\$ 1.00	\$ 1.00				
NC: HALIFAX		\$ 25.61	\$ 0.50	\$ 1.00	\$ 1.00	\$ 0.50	\$ 1.00	\$ 1.00				
NC: HAMILTON		\$ 25.61	\$ 0.50	\$ 1.00	\$ 1.00	\$ 0.50	\$ 1.00	\$ 1.00				

State Exchange/RG

RESIDENCE / NP / BRI / SLB (excluding Lifeline)

Res/NP/BRI Tariff Period Projected Lines	SLB Tariff Period Projected Lines	Maximum Total Rate Chgs w/o ARC	RES/NP/BRI Previous Yr Arc Rate	RES/NP/BRI Current Year		SLB Previous Yr Arc Rate	SLB Current Year		Total RES/NP/BRI Rate	Total RES/NP/BRI below Res Rate Ceiling (\$30)	ARC Revenue at Tariffed Rate	NonCentrex Tariff Period Projected Lines
				Maximum ARC Rate	Tariffed ARC Rate		Maximum ARC Rate	Tariffed ARC Rate				
NC: HAVELOCK		\$ 25.61	\$ 0.50	\$ 1.00	\$ 1.00	\$ 0.50	\$ 1.00	\$ 1.00				
NC: HENDERSON		\$ 25.31	\$ 0.50	\$ 1.00	\$ 1.00	\$ 0.50	\$ 1.00	\$ 1.00				
NC: HERTFORD		\$ 25.61	\$ 0.50	\$ 1.00	\$ 1.00	\$ 0.50	\$ 1.00	\$ 1.00				
NC: HOLLY RIDGE		\$ 25.61	\$ 0.50	\$ 1.00	\$ 1.00	\$ 0.50	\$ 1.00	\$ 1.00				
NC: JACKSON		\$ 25.61	\$ 0.50	\$ 1.00	\$ 1.00	\$ 0.50	\$ 1.00	\$ 1.00				
NC: JACKSONVILLE		\$ 25.61	\$ 0.50	\$ 1.00	\$ 1.00	\$ 0.50	\$ 1.00	\$ 1.00				
NC: KENANSVILLE		\$ 25.61	\$ 0.50	\$ 1.00	\$ 1.00	\$ 0.50	\$ 1.00	\$ 1.00				
NC: KENLY		\$ 25.61	\$ 0.50	\$ 1.00	\$ 1.00	\$ 0.50	\$ 1.00	\$ 1.00				
NC: KERNERSVILLE		\$ 25.61	\$ 0.50	\$ 1.00	\$ 1.00	\$ 0.50	\$ 1.00	\$ 1.00				
NC: KILL DEVIL HILLS		\$ 25.61	\$ 0.50	\$ 1.00	\$ 1.00	\$ 0.50	\$ 1.00	\$ 1.00				
NC: KINSTON		\$ 25.61	\$ 0.50	\$ 1.00	\$ 1.00	\$ 0.50	\$ 1.00	\$ 1.00				
NC: KITTY HAWK		\$ 25.61	\$ 0.50	\$ 1.00	\$ 1.00	\$ 0.50	\$ 1.00	\$ 1.00				
NC: LA GRANGE		\$ 25.61	\$ 0.50	\$ 1.00	\$ 1.00	\$ 0.50	\$ 1.00	\$ 1.00				
NC: LAKE WACCAMAW		\$ 25.61	\$ 0.50	\$ 1.00	\$ 1.00	\$ 0.50	\$ 1.00	\$ 1.00				
NC: LEWISTON		\$ 25.61	\$ 0.50	\$ 1.00	\$ 1.00	\$ 0.50	\$ 1.00	\$ 1.00				
NC: LILLINGTON		\$ 25.61	\$ 0.50	\$ 1.00	\$ 1.00	\$ 0.50	\$ 1.00	\$ 1.00				
NC: LITTLETON		\$ 25.61	\$ 0.50	\$ 1.00	\$ 1.00	\$ 0.50	\$ 1.00	\$ 1.00				
NC: LOUISBURG		\$ 25.61	\$ 0.50	\$ 1.00	\$ 1.00	\$ 0.50	\$ 1.00	\$ 1.00				
NC: LUCAMA		\$ 25.61	\$ 0.50	\$ 1.00	\$ 1.00	\$ 0.50	\$ 1.00	\$ 1.00				
NC: MAMIE		\$ 25.61	\$ 0.50	\$ 1.00	\$ 1.00	\$ 0.50	\$ 1.00	\$ 1.00				
NC: MANTEO		\$ 25.61	\$ 0.50	\$ 1.00	\$ 1.00	\$ 0.50	\$ 1.00	\$ 1.00				
NC: MARSHALLBERG		\$ 25.61	\$ 0.50	\$ 1.00	\$ 1.00	\$ 0.50	\$ 1.00	\$ 1.00				
NC: MAXTON		\$ 25.61	\$ 0.50	\$ 1.00	\$ 1.00	\$ 0.50	\$ 1.00	\$ 1.00				
NC: MAYSVILLE		\$ 25.61	\$ 0.50	\$ 1.00	\$ 1.00	\$ 0.50	\$ 1.00	\$ 1.00				
NC: MOREHEAD CITY		\$ 25.61	\$ 0.50	\$ 1.00	\$ 1.00	\$ 0.50	\$ 1.00	\$ 1.00				
NC: MOSS HILL		\$ 25.61	\$ 0.50	\$ 1.00	\$ 1.00	\$ 0.50	\$ 1.00	\$ 1.00				
NC: MOYOCK		\$ 25.61	\$ 0.50	\$ 1.00	\$ 1.00	\$ 0.50	\$ 1.00	\$ 1.00				
NC: MURFREESBORO		\$ 25.61	\$ 0.50	\$ 1.00	\$ 1.00	\$ 0.50	\$ 1.00	\$ 1.00				
NC: NASHVILLE		\$ 25.61	\$ 0.50	\$ 1.00	\$ 1.00	\$ 0.50	\$ 1.00	\$ 1.00				
NC: NEW BERN		\$ 25.61	\$ 0.50	\$ 1.00	\$ 1.00	\$ 0.50	\$ 1.00	\$ 1.00				
NC: NEWPORT		\$ 25.61	\$ 0.50	\$ 1.00	\$ 1.00	\$ 0.50	\$ 1.00	\$ 1.00				
NC: NEWTON GROVE		\$ 25.61	\$ 0.50	\$ 1.00	\$ 1.00	\$ 0.50	\$ 1.00	\$ 1.00				
NC: NORLINA		\$ 25.61	\$ 0.50	\$ 1.00	\$ 1.00	\$ 0.50	\$ 1.00	\$ 1.00				
NC: OCRACOKE		\$ 18.87	\$ 0.50	\$ 1.00	\$ 1.00	\$ 0.50	\$ 1.00	\$ 1.00				
NC: ORIENTAL		\$ 25.61	\$ 0.50	\$ 1.00	\$ 1.00	\$ 0.50	\$ 1.00	\$ 1.00				
NC: OXFORD		\$ 25.61	\$ 0.50	\$ 1.00	\$ 1.00	\$ 0.50	\$ 1.00	\$ 1.00				
NC: PARKTON		\$ 25.61	\$ 0.50	\$ 1.00	\$ 1.00	\$ 0.50	\$ 1.00	\$ 1.00				
NC: PINEHURST		\$ 25.61	\$ 0.50	\$ 1.00	\$ 1.00	\$ 0.50	\$ 1.00	\$ 1.00				
NC: PINETOPS		\$ 25.61	\$ 0.50	\$ 1.00	\$ 1.00	\$ 0.50	\$ 1.00	\$ 1.00				
NC: PINEY WOODS		\$ 25.61	\$ 0.50	\$ 1.00	\$ 1.00	\$ 0.50	\$ 1.00	\$ 1.00				
NC: PINK HILL		\$ 25.61	\$ 0.50	\$ 1.00	\$ 1.00	\$ 0.50	\$ 1.00	\$ 1.00				
NC: PITTSBORO		\$ 25.61	\$ 0.50	\$ 1.00	\$ 1.00	\$ 0.50	\$ 1.00	\$ 1.00				
NC: PLYMOUTH		\$ 25.61	\$ 0.50	\$ 1.00	\$ 1.00	\$ 0.50	\$ 1.00	\$ 1.00				
NC: POLLOCKSVILLE		\$ 25.61	\$ 0.50	\$ 1.00	\$ 1.00	\$ 0.50	\$ 1.00	\$ 1.00				
NC: PRINCETON		\$ 25.61	\$ 0.50	\$ 1.00	\$ 1.00	\$ 0.50	\$ 1.00	\$ 1.00				
NC: RAEFORD		\$ 25.61	\$ 0.50	\$ 1.00	\$ 1.00	\$ 0.50	\$ 1.00	\$ 1.00				
NC: RED SPRINGS		\$ 25.61	\$ 0.50	\$ 1.00	\$ 1.00	\$ 0.50	\$ 1.00	\$ 1.00				
NC: RICH SQUARE		\$ 25.61	\$ 0.50	\$ 1.00	\$ 1.00	\$ 0.50	\$ 1.00	\$ 1.00				
NC: RICHLANDS		\$ 25.61	\$ 0.50	\$ 1.00	\$ 1.00	\$ 0.50	\$ 1.00	\$ 1.00				
NC: ROANOKE RAPIDS		\$ 25.61	\$ 0.50	\$ 1.00	\$ 1.00	\$ 0.50	\$ 1.00	\$ 1.00				
NC: ROBBINS		\$ 25.61	\$ 0.50	\$ 1.00	\$ 1.00	\$ 0.50	\$ 1.00	\$ 1.00				
NC: ROBERSONVILLE		\$ 25.61	\$ 0.50	\$ 1.00	\$ 1.00	\$ 0.50	\$ 1.00	\$ 1.00				
NC: ROCKY MOUNT		\$ 25.61	\$ 0.50	\$ 1.00	\$ 1.00	\$ 0.50	\$ 1.00	\$ 1.00				
NC: ROSE HILL		\$ 25.61	\$ 0.50	\$ 1.00	\$ 1.00	\$ 0.50	\$ 1.00	\$ 1.00				
NC: ROSEBORO		\$ 25.61	\$ 0.50	\$ 1.00	\$ 1.00	\$ 0.50	\$ 1.00	\$ 1.00				
NC: ROXBEL		\$ 25.61	\$ 0.50	\$ 1.00	\$ 1.00	\$ 0.50	\$ 1.00	\$ 1.00				
NC: SAINT PAULS		\$ 25.61	\$ 0.50	\$ 1.00	\$ 1.00	\$ 0.50	\$ 1.00	\$ 1.00				
NC: SCOTLAND NECK		\$ 25.61	\$ 0.50	\$ 1.00	\$ 1.00	\$ 0.50	\$ 1.00	\$ 1.00				

State Exchange/RG

RESIDENCE / NP / BRI / SLB (excluding Lifeline)

State	Exchange/RG	RESIDENCE / NP / BRI / SLB (excluding Lifeline)										NonCentrex Tariff Period Projected Lines					
		Res/NP/BRI Tariff Period	SLB Tariff Period	Maximum Total Rate	RES/NP/BRI Previous Yr	RES/NP/BRI Current Year		SLB Previous Yr	SLB Current Year		Total RES/NP/BRI		Total RES/NP/BRI below Res Rate	ARC Revenue at Tariffed			
		Projected Lines	Projected Lines	Chgs w/o ARC	Arc Rate	Maximum ARC Rate	Tariffed ARC Rate	Arc Rate	Maximum ARC Rate	Tariffed ARC Rate	Rate		Ceiling (\$30)	Rate			
NC: SEABOARD		\$	25.61	\$	0.50	\$	1.00	\$	1.00	\$	0.50	\$	1.00	\$	1.00		
NC: SHILOH		\$	25.61	\$	0.50	\$	1.00	\$	1.00	\$	0.50	\$	1.00	\$	1.00		
NC: SILER CITY		\$	25.61	\$	0.50	\$	1.00	\$	1.00	\$	0.50	\$	1.00	\$	1.00		
NC: Slygo		\$	25.61	\$	0.50	\$	1.00	\$	1.00	\$	0.50	\$	1.00	\$	1.00		
NC: SMITHFIELD		\$	25.61	\$	0.50	\$	1.00	\$	1.00	\$	0.50	\$	1.00	\$	1.00		
NC: SNEADS FERRY		\$	25.61	\$	0.50	\$	1.00	\$	1.00	\$	0.50	\$	1.00	\$	1.00		
NC: SNOW HILL		\$	25.61	\$	0.50	\$	1.00	\$	1.00	\$	0.50	\$	1.00	\$	1.00		
NC: SOUTH MILLS		\$	25.61	\$	0.50	\$	1.00	\$	1.00	\$	0.50	\$	1.00	\$	1.00		
NC: SOUTHERN PINES		\$	25.61	\$	0.50	\$	1.00	\$	1.00	\$	0.50	\$	1.00	\$	1.00		
NC: SPRING HOPE		\$	25.61	\$	0.50	\$	1.00	\$	1.00	\$	0.50	\$	1.00	\$	1.00		
NC: STANTONSBURG		\$	25.61	\$	0.50	\$	1.00	\$	1.00	\$	0.50	\$	1.00	\$	1.00		
NC: SUNBURY		\$	25.61	\$	0.50	\$	1.00	\$	1.00	\$	0.50	\$	1.00	\$	1.00		
NC: SWANQUARTER		\$	21.92	\$	0.50	\$	1.00	\$	1.00	\$	0.50	\$	1.00	\$	1.00		
NC: SWANSBORO		\$	25.61	\$	0.50	\$	1.00	\$	1.00	\$	0.50	\$	1.00	\$	1.00		
NC: SWANSBORO WEST CARTERET		\$	25.61	\$	0.50	\$	1.00	\$	1.00	\$	0.50	\$	1.00	\$	1.00		
NC: TABOR CITY		\$	25.61	\$	0.50	\$	1.00	\$	1.00	\$	0.50	\$	1.00	\$	1.00		
NC: TARBORO		\$	25.61	\$	0.50	\$	1.00	\$	1.00	\$	0.50	\$	1.00	\$	1.00		
NC: TOPSAIL ISLAND		\$	25.61	\$	0.50	\$	1.00	\$	1.00	\$	0.50	\$	1.00	\$	1.00		
NC: TRENTON		\$	25.61	\$	0.50	\$	1.00	\$	1.00	\$	0.50	\$	1.00	\$	1.00		
NC: VANCEBORO		\$	25.61	\$	0.50	\$	1.00	\$	1.00	\$	0.50	\$	1.00	\$	1.00		
NC: VASS		\$	25.61	\$	0.50	\$	1.00	\$	1.00	\$	0.50	\$	1.00	\$	1.00		
NC: WAKE FOREST		\$	25.61	\$	0.50	\$	1.00	\$	1.00	\$	0.50	\$	1.00	\$	1.00		
NC: WALLACE		\$	25.61	\$	0.50	\$	1.00	\$	1.00	\$	0.50	\$	1.00	\$	1.00		
NC: WARRENTON		\$	25.61	\$	0.50	\$	1.00	\$	1.00	\$	0.50	\$	1.00	\$	1.00		
NC: WARSAW		\$	25.61	\$	0.50	\$	1.00	\$	1.00	\$	0.50	\$	1.00	\$	1.00		
NC: WASHINGTON		\$	25.61	\$	0.50	\$	1.00	\$	1.00	\$	0.50	\$	1.00	\$	1.00		
NC: WAVES		\$	25.61	\$	0.50	\$	1.00	\$	1.00	\$	0.50	\$	1.00	\$	1.00		
NC: WEEKSVILLE		\$	25.61	\$	0.50	\$	1.00	\$	1.00	\$	0.50	\$	1.00	\$	1.00		
NC: WELCH		\$	25.61	\$	0.50	\$	1.00	\$	1.00	\$	0.50	\$	1.00	\$	1.00		
NC: WELDON		\$	25.61	\$	0.50	\$	1.00	\$	1.00	\$	0.50	\$	1.00	\$	1.00		
NC: WHISPERING PINES		\$	25.61	\$	0.50	\$	1.00	\$	1.00	\$	0.50	\$	1.00	\$	1.00		
NC: WHITAKERS		\$	25.61	\$	0.50	\$	1.00	\$	1.00	\$	0.50	\$	1.00	\$	1.00		
NC: WHITEVILLE		\$	25.61	\$	0.50	\$	1.00	\$	1.00	\$	0.50	\$	1.00	\$	1.00		
NC: WILLIAMSTON		\$	25.61	\$	0.50	\$	1.00	\$	1.00	\$	0.50	\$	1.00	\$	1.00		
NC: WILSON		\$	25.61	\$	0.50	\$	1.00	\$	1.00	\$	0.50	\$	1.00	\$	1.00		
NC: WINDSOR		\$	25.61	\$	0.50	\$	1.00	\$	1.00	\$	0.50	\$	1.00	\$	1.00		
NC: WINTON		\$	25.61	\$	0.50	\$	1.00	\$	1.00	\$	0.50	\$	1.00	\$	1.00		
NC: WOODLAND		\$	25.61	\$	0.50	\$	1.00	\$	1.00	\$	0.50	\$	1.00	\$	1.00		
NC: WOODVILLE		\$	25.61	\$	0.50	\$	1.00	\$	1.00	\$	0.50	\$	1.00	\$	1.00		
NC: Totals																	
NE																	
NE: Bayard		\$	25.86	\$	0.50	\$	1.00	\$	1.00	\$	0.50	\$	1.00	\$	1.00		
NE: Broadwater		\$	22.67	\$	0.50	\$	1.00	\$	1.00	\$	0.50	\$	1.00	\$	1.00		
NE: GERING		\$	24.75	\$	0.50	\$	1.00	\$	1.00	\$	0.50	\$	1.00	\$	1.00		
NE: Kimball		\$	22.67	\$	0.50	\$	1.00	\$	1.00	\$	0.50	\$	1.00	\$	1.00		
NE: Lewellen		\$	24.26	\$	0.50	\$	1.00	\$	1.00	\$	0.50	\$	1.00	\$	1.00		
NE: Lyman		\$	25.86	\$	0.50	\$	1.00	\$	1.00	\$	0.50	\$	1.00	\$	1.00		
NE: Minatare		\$	25.86	\$	0.50	\$	1.00	\$	1.00	\$	0.50	\$	1.00	\$	1.00		
NE: Mitchell		\$	25.86	\$	0.50	\$	1.00	\$	1.00	\$	0.50	\$	1.00	\$	1.00		
NE: Morrill		\$	25.86	\$	0.50	\$	1.00	\$	1.00	\$	0.50	\$	1.00	\$	1.00		
NE: Oshkosh		\$	24.26	\$	0.50	\$	1.00	\$	1.00	\$	0.50	\$	1.00	\$	1.00		
NE: Potter		\$	22.67	\$	0.50	\$	1.00	\$	1.00	\$	0.50	\$	1.00	\$	1.00		
NE: Scottsbluff		\$	24.75	\$	0.50	\$	1.00	\$	1.00	\$	0.50	\$	1.00	\$	1.00		
NE: Chappell		\$	22.67	\$	0.50	\$	1.00	\$	1.00	\$	0.50	\$	1.00	\$	1.00		
NE: AINSWORTH		\$	26.37	\$	0.50	\$	1.00	\$	1.00	\$	0.50	\$	1.00	\$	1.00		
NE: ALLIANCE		\$	26.37	\$	0.50	\$	1.00	\$	1.00	\$	0.50	\$	1.00	\$	1.00		
NE: ATKINSON		\$	26.62	\$	0.50	\$	1.00	\$	1.00	\$	0.50	\$	1.00	\$	1.00		

State Exchange/RG

RESIDENCE / NP / BRI / SLB (excluding Lifeline)

Res/NP/BRI Tariff Period Projected Lines	SLB Tariff Period Projected Lines	Maximum Total Rate Chgs w/o ARC	RES/NP/BRI Previous Yr Arc Rate	RES/NP/BRI Current Year		SLB Previous Yr Arc Rate	SLB Current Year		Total RES/NP/BRI Rate	Total RES/NP/BRI below Res Rate Ceiling (\$30)	ARC Revenue at Tariffed Rate	NonCentrex Tariff Period Projected Lines
				Maximum	Tariffed		Maximum	Tariffed				
				ARC Rate	ARC Rate		ARC Rate	ARC Rate				
NE: ATLANTA		\$ 26.37	\$ 0.50	\$ 1.00	\$ 1.00	\$ 0.50	\$ 1.00	\$ 1.00				
NE: AXTELL		\$ 26.62	\$ 0.50	\$ 1.00	\$ 1.00	\$ 0.50	\$ 1.00	\$ 1.00				
NE: BENNINGTON		\$ 27.12	\$ 0.50	\$ 1.00	\$ 1.00	\$ 0.50	\$ 1.00	\$ 1.00				
NE: BIG SPRINGS		\$ 27.37	\$ 0.50	\$ 1.00	\$ 1.00	\$ 0.50	\$ 1.00	\$ 1.00				
NE: BRIDGEPORT		\$ 25.87	\$ 0.50	\$ 1.00	\$ 1.00	\$ 0.50	\$ 1.00	\$ 1.00				
NE: BROKEN BOW		\$ 25.87	\$ 0.50	\$ 1.00	\$ 1.00	\$ 0.50	\$ 1.00	\$ 1.00				
NE: CAIRO		\$ 27.37	\$ 0.50	\$ 1.00	\$ 1.00	\$ 0.50	\$ 1.00	\$ 1.00				
NE: CENTRAL CITY		\$ 26.62	\$ 0.50	\$ 1.00	\$ 1.00	\$ 0.50	\$ 1.00	\$ 1.00				
NE: CHADRON		\$ 26.62	\$ 0.50	\$ 1.00	\$ 1.00	\$ 0.50	\$ 1.00	\$ 1.00				
NE: CLARKSON		\$ 25.87	\$ 0.50	\$ 1.00	\$ 1.00	\$ 0.50	\$ 1.00	\$ 1.00				
NE: CRAWFORD		\$ 26.87	\$ 0.50	\$ 1.00	\$ 1.00	\$ 0.50	\$ 1.00	\$ 1.00				
NE: ELKHORN		\$ 26.67	\$ 0.50	\$ 1.00	\$ 1.00	\$ 0.50	\$ 1.00	\$ 1.00				
NE: ELM CREEK		\$ 27.37	\$ 0.50	\$ 1.00	\$ 1.00	\$ 0.50	\$ 1.00	\$ 1.00				
NE: ELWOOD		\$ 26.37	\$ 0.50	\$ 1.00	\$ 1.00	\$ 0.50	\$ 1.00	\$ 1.00				
NE: EMERSON		\$ 25.87	\$ 0.50	\$ 1.00	\$ 1.00	\$ 0.50	\$ 1.00	\$ 1.00				
NE: FARWELL		\$ 27.37	\$ 0.50	\$ 1.00	\$ 1.00	\$ 0.50	\$ 1.00	\$ 1.00				
NE: FREMONT		\$ 28.17	\$ 0.50	\$ 1.00	\$ 1.00	\$ 0.50	\$ 1.00	\$ 1.00				
NE: FULLERTON		\$ 26.37	\$ 0.50	\$ 1.00	\$ 1.00	\$ 0.50	\$ 1.00	\$ 1.00				
NE: GOTHENBURG		\$ 25.87	\$ 0.50	\$ 1.00	\$ 1.00	\$ 0.50	\$ 1.00	\$ 1.00				
NE: GRAND ISLAND		\$ 26.37	\$ 0.50	\$ 1.00	\$ 1.00	\$ 0.50	\$ 1.00	\$ 1.00				
NE: GRETNA		\$ 27.17	\$ 0.50	\$ 1.00	\$ 1.00	\$ 0.50	\$ 1.00	\$ 1.00				
NE: HARRISON		\$ 26.62	\$ 0.50	\$ 1.00	\$ 1.00	\$ 0.50	\$ 1.00	\$ 1.00				
NE: HOLDREGE		\$ 27.07	\$ 0.50	\$ 1.00	\$ 1.00	\$ 0.50	\$ 1.00	\$ 1.00				
NE: HOMER		\$ 26.62	\$ 0.50	\$ 1.00	\$ 1.00	\$ 0.50	\$ 1.00	\$ 1.00				
NE: HOWELLS		\$ 25.87	\$ 0.50	\$ 1.00	\$ 1.00	\$ 0.50	\$ 1.00	\$ 1.00				
NE: HUMPHREY		\$ 26.62	\$ 0.50	\$ 1.00	\$ 1.00	\$ 0.50	\$ 1.00	\$ 1.00				
NE: LAUREL		\$ 25.87	\$ 0.50	\$ 1.00	\$ 1.00	\$ 0.50	\$ 1.00	\$ 1.00				
NE: LEXINGTON		\$ 26.62	\$ 0.50	\$ 1.00	\$ 1.00	\$ 0.50	\$ 1.00	\$ 1.00				
NE: LOUP CITY		\$ 26.37	\$ 0.50	\$ 1.00	\$ 1.00	\$ 0.50	\$ 1.00	\$ 1.00				
NE: LYONS		\$ 26.87	\$ 0.50	\$ 1.00	\$ 1.00	\$ 0.50	\$ 1.00	\$ 1.00				
NE: MC COOK		\$ 26.37	\$ 0.50	\$ 1.00	\$ 1.00	\$ 0.50	\$ 1.00	\$ 1.00				
NE: MINDEN		\$ 26.87	\$ 0.50	\$ 1.00	\$ 1.00	\$ 0.50	\$ 1.00	\$ 1.00				
NE: NORFOLK		\$ 26.62	\$ 0.50	\$ 1.00	\$ 1.00	\$ 0.50	\$ 1.00	\$ 1.00				
NE: NORTH PLATTE		\$ 25.87	\$ 0.50	\$ 1.00	\$ 1.00	\$ 0.50	\$ 1.00	\$ 1.00				
NE: OAKLAND		\$ 26.87	\$ 0.50	\$ 1.00	\$ 1.00	\$ 0.50	\$ 1.00	\$ 1.00				
NE: OGALLALA		\$ 26.37	\$ 0.50	\$ 1.00	\$ 1.00	\$ 0.50	\$ 1.00	\$ 1.00				
NE: OMAHA		\$ 27.17	\$ 0.50	\$ 1.00	\$ 1.00	\$ 0.50	\$ 1.00	\$ 1.00				
NE: ONEILL		\$ 27.37	\$ 0.50	\$ 1.00	\$ 1.00	\$ 0.50	\$ 1.00	\$ 1.00				
NE: OXFORD		\$ 26.37	\$ 0.50	\$ 1.00	\$ 1.00	\$ 0.50	\$ 1.00	\$ 1.00				
NE: PENDER		\$ 25.87	\$ 0.50	\$ 1.00	\$ 1.00	\$ 0.50	\$ 1.00	\$ 1.00				
NE: PILGER		\$ 25.87	\$ 0.50	\$ 1.00	\$ 1.00	\$ 0.50	\$ 1.00	\$ 1.00				
NE: RANDOLPH		\$ 25.87	\$ 0.50	\$ 1.00	\$ 1.00	\$ 0.50	\$ 1.00	\$ 1.00				
NE: SCHUYLER		\$ 25.87	\$ 0.50	\$ 1.00	\$ 1.00	\$ 0.50	\$ 1.00	\$ 1.00				
NE: SIDNEY		\$ 25.87	\$ 0.50	\$ 1.00	\$ 1.00	\$ 0.50	\$ 1.00	\$ 1.00				
NE: SILVER CREEK		\$ 25.87	\$ 0.50	\$ 1.00	\$ 1.00	\$ 0.50	\$ 1.00	\$ 1.00				
NE: SO SX CITY		\$ 27.37	\$ 0.50	\$ 1.00	\$ 1.00	\$ 0.50	\$ 1.00	\$ 1.00				
NE: SPRINGFIELD		\$ 27.17	\$ 0.50	\$ 1.00	\$ 1.00	\$ 0.50	\$ 1.00	\$ 1.00				
NE: ST LIBORY		\$ 27.37	\$ 0.50	\$ 1.00	\$ 1.00	\$ 0.50	\$ 1.00	\$ 1.00				
NE: ST PAUL		\$ 27.37	\$ 0.50	\$ 1.00	\$ 1.00	\$ 0.50	\$ 1.00	\$ 1.00				
NE: TEKAMAH		\$ 26.87	\$ 0.50	\$ 1.00	\$ 1.00	\$ 0.50	\$ 1.00	\$ 1.00				
NE: VALENTINE		\$ 26.37	\$ 0.50	\$ 1.00	\$ 1.00	\$ 0.50	\$ 1.00	\$ 1.00				
NE: VALLEY		\$ 27.17	\$ 0.50	\$ 1.00	\$ 1.00	\$ 0.50	\$ 1.00	\$ 1.00				
NE: WAKEFIELD		\$ 25.87	\$ 0.50	\$ 1.00	\$ 1.00	\$ 0.50	\$ 1.00	\$ 1.00				
NE: WAYNE		\$ 25.87	\$ 0.50	\$ 1.00	\$ 1.00	\$ 0.50	\$ 1.00	\$ 1.00				
NE: WEST POINT		\$ 25.87	\$ 0.50	\$ 1.00	\$ 1.00	\$ 0.50	\$ 1.00	\$ 1.00				
NE: WOOD RIVER		\$ 26.37	\$ 0.50	\$ 1.00	\$ 1.00	\$ 0.50	\$ 1.00	\$ 1.00				
NE: YANKTON		\$ 25.87	\$ 0.50	\$ 1.00	\$ 1.00	\$ 0.50	\$ 1.00	\$ 1.00				
NE: Totals												

State	Exchange/RG	RESIDENCE / NP / BRI / SLB (excluding Lifeline)										NonCentrex Tariff Period Projected Lines	
		Res/NP/BRI Tariff Period Projected Lines	SLB Tariff Period Projected Lines	Maximum Total Rate Chgs w/o ARC	RES/NP/BRI Previous Yr Arc Rate	RES/NP/BRI Current Year Maximum ARC Rate	Tariffed ARC Rate	SLB Previous Yr Arc Rate	SLB Current Year Maximum ARC Rate	Tariffed ARC Rate	Total RES/NP/BRI Rate		Total RES/NP/BRI below Res Rate Ceiling (\$30)
NJ	NJ: Andover		\$ 21.57	\$ 0.50	\$ 1.00	\$ 1.00	\$ 0.50	\$ 1.00	\$ 1.00				
	NJ: Belle Mead		\$ 21.57	\$ 0.50	\$ 1.00	\$ 1.00	\$ 0.50	\$ 1.00	\$ 1.00				
	NJ: Belvidere		\$ 21.57	\$ 0.50	\$ 1.00	\$ 1.00	\$ 0.50	\$ 1.00	\$ 1.00				
	NJ: Blairstown		\$ 21.57	\$ 0.50	\$ 1.00	\$ 1.00	\$ 0.50	\$ 1.00	\$ 1.00				
	NJ: Bloomsbury		\$ 21.57	\$ 0.50	\$ 1.00	\$ 1.00	\$ 0.50	\$ 1.00	\$ 1.00				
	NJ: Branchville		\$ 21.57	\$ 0.50	\$ 1.00	\$ 1.00	\$ 0.50	\$ 1.00	\$ 1.00				
	NJ: Califon		\$ 21.57	\$ 0.50	\$ 1.00	\$ 1.00	\$ 0.50	\$ 1.00	\$ 1.00				
	NJ: Chester		\$ 21.57	\$ 0.50	\$ 1.00	\$ 1.00	\$ 0.50	\$ 1.00	\$ 1.00				
	NJ: Clinton		\$ 21.57	\$ 0.50	\$ 1.00	\$ 1.00	\$ 0.50	\$ 1.00	\$ 1.00				
	NJ: Columbia		\$ 21.57	\$ 0.50	\$ 1.00	\$ 1.00	\$ 0.50	\$ 1.00	\$ 1.00				
	NJ: Flemington		\$ 21.57	\$ 0.50	\$ 1.00	\$ 1.00	\$ 0.50	\$ 1.00	\$ 1.00				
	NJ: Franklin		\$ 21.57	\$ 0.50	\$ 1.00	\$ 1.00	\$ 0.50	\$ 1.00	\$ 1.00				
	NJ: Frenchtown		\$ 21.57	\$ 0.50	\$ 1.00	\$ 1.00	\$ 0.50	\$ 1.00	\$ 1.00				
	NJ: Great Meadows		\$ 21.57	\$ 0.50	\$ 1.00	\$ 1.00	\$ 0.50	\$ 1.00	\$ 1.00				
	NJ: Hampton		\$ 21.57	\$ 0.50	\$ 1.00	\$ 1.00	\$ 0.50	\$ 1.00	\$ 1.00				
	NJ: High Bridge		\$ 21.57	\$ 0.50	\$ 1.00	\$ 1.00	\$ 0.50	\$ 1.00	\$ 1.00				
	NJ: Hope		\$ 21.57	\$ 0.50	\$ 1.00	\$ 1.00	\$ 0.50	\$ 1.00	\$ 1.00				
	NJ: Lebanon		\$ 21.57	\$ 0.50	\$ 1.00	\$ 1.00	\$ 0.50	\$ 1.00	\$ 1.00				
	NJ: Lk Mohawk		\$ 21.57	\$ 0.50	\$ 1.00	\$ 1.00	\$ 0.50	\$ 1.00	\$ 1.00				
	NJ: Long Valley		\$ 21.57	\$ 0.50	\$ 1.00	\$ 1.00	\$ 0.50	\$ 1.00	\$ 1.00				
	NJ: Montague		\$ 21.57	\$ 0.50	\$ 1.00	\$ 1.00	\$ 0.50	\$ 1.00	\$ 1.00				
NJ: Newton		\$ 21.57	\$ 0.50	\$ 1.00	\$ 1.00	\$ 0.50	\$ 1.00	\$ 1.00					
NJ: Oldwick		\$ 21.57	\$ 0.50	\$ 1.00	\$ 1.00	\$ 0.50	\$ 1.00	\$ 1.00					
NJ: Oxford		\$ 21.57	\$ 0.50	\$ 1.00	\$ 1.00	\$ 0.50	\$ 1.00	\$ 1.00					
NJ: Sussex		\$ 21.57	\$ 0.50	\$ 1.00	\$ 1.00	\$ 0.50	\$ 1.00	\$ 1.00					
NJ: Whitehouse		\$ 21.57	\$ 0.50	\$ 1.00	\$ 1.00	\$ 0.50	\$ 1.00	\$ 1.00					
NJ: Totals													
NM	NM: Fence Lake		\$ 24.18	\$ 0.50	\$ 1.00	\$ 1.00	\$ 0.50	\$ 1.00	\$ 1.00				
	NM: Pecos		\$ 27.38	\$ 0.50	\$ 1.00	\$ 1.00	\$ 0.50	\$ 1.00	\$ 1.00				
	NM: Pine Hill		\$ 24.18	\$ 0.50	\$ 1.00	\$ 1.00	\$ 0.50	\$ 1.00	\$ 1.00				
	NM: Ramah		\$ 24.18	\$ 0.50	\$ 1.00	\$ 1.00	\$ 0.50	\$ 1.00	\$ 1.00				
	NM: Volkswagen		\$ 24.18	\$ 0.50	\$ 1.00	\$ 1.00	\$ 0.50	\$ 1.00	\$ 1.00				
	NM: Zuni		\$ 24.18	\$ 0.50	\$ 1.00	\$ 1.00	\$ 0.50	\$ 1.00	\$ 1.00				
	NM: ALAMOGORDO		\$ 25.72	\$ 0.50	\$ 1.00	\$ 1.00	\$ 0.50	\$ 1.00	\$ 1.00				
	NM: ALBUQUERQUE		\$ 26.24	\$ 0.50	\$ 1.00	\$ 1.00	\$ 0.50	\$ 1.00	\$ 1.00				
	NM: ANGEL FIRE		\$ 25.72	\$ 0.50	\$ 1.00	\$ 1.00	\$ 0.50	\$ 1.00	\$ 1.00				
	NM: ANTHONY		\$ 25.87	\$ 0.50	\$ 1.00	\$ 1.00	\$ 0.50	\$ 1.00	\$ 1.00				
	NM: ARTESIA		\$ 25.72	\$ 0.50	\$ 1.00	\$ 1.00	\$ 0.50	\$ 1.00	\$ 1.00				
	NM: AZTEC		\$ 25.72	\$ 0.50	\$ 1.00	\$ 1.00	\$ 0.50	\$ 1.00	\$ 1.00				
	NM: BAYARD		\$ 25.72	\$ 0.50	\$ 1.00	\$ 1.00	\$ 0.50	\$ 1.00	\$ 1.00				
	NM: BELEN		\$ 26.24	\$ 0.50	\$ 1.00	\$ 1.00	\$ 0.50	\$ 1.00	\$ 1.00				
	NM: BERNALILLO		\$ 26.24	\$ 0.50	\$ 1.00	\$ 1.00	\$ 0.50	\$ 1.00	\$ 1.00				
	NM: CHAPARRAL		\$ 25.87	\$ 0.50	\$ 1.00	\$ 1.00	\$ 0.50	\$ 1.00	\$ 1.00				
	NM: CIMARRON		\$ 25.72	\$ 0.50	\$ 1.00	\$ 1.00	\$ 0.50	\$ 1.00	\$ 1.00				
	NM: CLOVIS		\$ 26.82	\$ 0.50	\$ 1.00	\$ 1.00	\$ 0.50	\$ 1.00	\$ 1.00				
	NM: DEMING		\$ 25.72	\$ 0.50	\$ 1.00	\$ 1.00	\$ 0.50	\$ 1.00	\$ 1.00				
	NM: ESTANCIA		\$ 26.24	\$ 0.50	\$ 1.00	\$ 1.00	\$ 0.50	\$ 1.00	\$ 1.00				
	NM: FARMINGTON		\$ 25.72	\$ 0.50	\$ 1.00	\$ 1.00	\$ 0.50	\$ 1.00	\$ 1.00				
	NM: GALLUP		\$ 25.72	\$ 0.50	\$ 1.00	\$ 1.00	\$ 0.50	\$ 1.00	\$ 1.00				
	NM: GRANTS		\$ 25.72	\$ 0.50	\$ 1.00	\$ 1.00	\$ 0.50	\$ 1.00	\$ 1.00				
	NM: HATCH		\$ 25.87	\$ 0.50	\$ 1.00	\$ 1.00	\$ 0.50	\$ 1.00	\$ 1.00				
	NM: LA MESA		\$ 25.87	\$ 0.50	\$ 1.00	\$ 1.00	\$ 0.50	\$ 1.00	\$ 1.00				
	NM: LAGUNA		\$ 26.24	\$ 0.50	\$ 1.00	\$ 1.00	\$ 0.50	\$ 1.00	\$ 1.00				
	NM: LAS CRUCES		\$ 25.87	\$ 0.50	\$ 1.00	\$ 1.00	\$ 0.50	\$ 1.00	\$ 1.00				

State	Exchange/RG	RESIDENCE / NP / BRI / SLB (excluding Lifeline)										NonCentrex Tariff Period Projected Lines	
		Res/NP/BRI Tariff Period Projected Lines	SLB Tariff Period Projected Lines	Maximum Total Rate Chgs w/o ARC	RES/NP/BRI Previous Yr Arc Rate	RES/NP/BRI Current Year Maximum ARC Rate	Tariffed ARC Rate	SLB Previous Yr Arc Rate	SLB Current Year Maximum ARC Rate	Tariffed ARC Rate	Total RES/NP/BRI Rate		Total RES/NP/BRI below Res Rate Ceiling (\$30)
NM:	LAS VEGAS		\$ 25.72	\$ 0.50	\$ 1.00	\$ 1.00	\$ 0.50	\$ 1.00	\$ 1.00				
	LOS ALAMOS		\$ 25.72	\$ 0.50	\$ 1.00	\$ 1.00	\$ 0.50	\$ 1.00	\$ 1.00				
	LOS LUNAS		\$ 26.24	\$ 0.50	\$ 1.00	\$ 1.00	\$ 0.50	\$ 1.00	\$ 1.00				
	MORIARTY		\$ 26.24	\$ 0.50	\$ 1.00	\$ 1.00	\$ 0.50	\$ 1.00	\$ 1.00				
	MOUNTAINAIR		\$ 26.24	\$ 0.50	\$ 1.00	\$ 1.00	\$ 0.50	\$ 1.00	\$ 1.00				
	PENA BLANCA		\$ 26.24	\$ 0.50	\$ 1.00	\$ 1.00	\$ 0.50	\$ 1.00	\$ 1.00				
	PENASCO		\$ 25.72	\$ 0.50	\$ 1.00	\$ 1.00	\$ 0.50	\$ 1.00	\$ 1.00				
	PORTALES		\$ 26.82	\$ 0.50	\$ 1.00	\$ 1.00	\$ 0.50	\$ 1.00	\$ 1.00				
	QUESTA		\$ 25.72	\$ 0.50	\$ 1.00	\$ 1.00	\$ 0.50	\$ 1.00	\$ 1.00				
	RATON		\$ 25.72	\$ 0.50	\$ 1.00	\$ 1.00	\$ 0.50	\$ 1.00	\$ 1.00				
	RED RIVER		\$ 25.72	\$ 0.50	\$ 1.00	\$ 1.00	\$ 0.50	\$ 1.00	\$ 1.00				
	ROSWELL		\$ 26.00	\$ 0.50	\$ 1.00	\$ 1.00	\$ 0.50	\$ 1.00	\$ 1.00				
	SANTA FE		\$ 25.72	\$ 0.50	\$ 1.00	\$ 1.00	\$ 0.50	\$ 1.00	\$ 1.00				
	SANTA TERESA		\$ 25.87	\$ 0.50	\$ 1.00	\$ 1.00	\$ 0.50	\$ 1.00	\$ 1.00				
	SILVER CITY		\$ 25.72	\$ 0.50	\$ 1.00	\$ 1.00	\$ 0.50	\$ 1.00	\$ 1.00				
	SOCORRO		\$ 25.72	\$ 0.50	\$ 1.00	\$ 1.00	\$ 0.50	\$ 1.00	\$ 1.00				
	SPRINGER		\$ 25.72	\$ 0.50	\$ 1.00	\$ 1.00	\$ 0.50	\$ 1.00	\$ 1.00				
	TAOS		\$ 25.72	\$ 0.50	\$ 1.00	\$ 1.00	\$ 0.50	\$ 1.00	\$ 1.00				
	TIJERAS		\$ 26.24	\$ 0.50	\$ 1.00	\$ 1.00	\$ 0.50	\$ 1.00	\$ 1.00				
	TUCUMCARI		\$ 25.72	\$ 0.50	\$ 1.00	\$ 1.00	\$ 0.50	\$ 1.00	\$ 1.00				
NM: Totals													
NV:	Mountain City		\$ 15.38	\$ 0.50	\$ 1.00	\$ 1.00	\$ 0.50	\$ 1.00	\$ 1.00				
	Owyhee		\$ 15.38	\$ 0.50	\$ 1.00	\$ 1.00	\$ 0.50	\$ 1.00	\$ 1.00				
	Henderson		\$ 15.06	\$ 0.50	\$ 1.00	\$ 1.00	\$ 0.50	\$ 1.00	\$ 1.00				
	Jean		\$ 15.06	\$ 0.50	\$ 1.00	\$ 1.00	\$ 0.50	\$ 1.00	\$ 1.00				
	Las Vegas		\$ 15.06	\$ 0.50	\$ 1.00	\$ 1.00	\$ 0.50	\$ 1.00	\$ 1.00				
	Laughlin		\$ 15.06	\$ 0.50	\$ 1.00	\$ 1.00	\$ 0.50	\$ 1.00	\$ 1.00				
	Mt Charleston		\$ 15.06	\$ 0.50	\$ 1.00	\$ 1.00	\$ 0.50	\$ 1.00	\$ 1.00				
	Nelson		\$ 15.06	\$ 0.50	\$ 1.00	\$ 1.00	\$ 0.50	\$ 1.00	\$ 1.00				
	Searchlight		\$ 15.06	\$ 0.50	\$ 1.00	\$ 1.00	\$ 0.50	\$ 1.00	\$ 1.00				
NV: Totals													
ND:	BELFIELD		\$ 29.01	\$ 0.50	\$ 0.99	\$ 0.99	\$ 0.50	\$ 1.00	\$ 1.00				
	BISMARCK		\$ 26.14	\$ 0.50	\$ 1.00	\$ 1.00	\$ 0.50	\$ 1.00	\$ 1.00				
	CASSELTON		\$ 29.30	\$ 0.50	\$ 0.70	\$ 0.70	\$ 0.50	\$ 1.00	\$ 1.00				
	DICKINSON		\$ 27.11	\$ 0.50	\$ 1.00	\$ 1.00	\$ 0.50	\$ 1.00	\$ 1.00				
	EAST FAIRVIEW		\$ 25.54	\$ 0.50	\$ 1.00	\$ 1.00	\$ 0.50	\$ 1.00	\$ 1.00				
	EAST SIDNEY		\$ 25.54	\$ 0.50	\$ 1.00	\$ 1.00	\$ -	\$ 1.00	\$ 1.00				
	EMERADO		\$ 28.32	\$ 0.50	\$ 1.00	\$ 1.00	\$ 0.50	\$ 1.00	\$ 1.00				
	FARGO		\$ 26.44	\$ 0.50	\$ 1.00	\$ 1.00	\$ 0.50	\$ 1.00	\$ 1.00				
	GARDNER		\$ 28.90	\$ 0.50	\$ 1.00	\$ 1.00	\$ 0.50	\$ 1.00	\$ 1.00				
	GRAFTON		\$ 27.11	\$ 0.50	\$ 1.00	\$ 1.00	\$ 0.50	\$ 1.00	\$ 1.00				
	GRAND FORKS		\$ 26.45	\$ 0.50	\$ 1.00	\$ 1.00	\$ 0.50	\$ 1.00	\$ 1.00				
	HATTON		\$ 27.68	\$ 0.50	\$ 1.00	\$ 1.00	\$ 0.50	\$ 1.00	\$ 1.00				
	HILLSBORO		\$ 25.54	\$ 0.50	\$ 1.00	\$ 1.00	\$ 0.50	\$ 1.00	\$ 1.00				
	JAMESTOWN		\$ 26.32	\$ 0.50	\$ 1.00	\$ 1.00	\$ 0.50	\$ 1.00	\$ 1.00				
	KINDRED		\$ 29.30	\$ 0.50	\$ 0.70	\$ 0.70	\$ 0.50	\$ 1.00	\$ 1.00				
	LARIMORE		\$ 26.13	\$ 0.50	\$ 1.00	\$ 1.00	\$ 0.50	\$ 1.00	\$ 1.00				
	LEONARD		\$ 30.12	\$ -	\$ -	\$ -	\$ 0.50	\$ 1.00	\$ 1.00				
	MANDAN		\$ 25.87	\$ 0.50	\$ 1.00	\$ 1.00	\$ 0.50	\$ 1.00	\$ 1.00				
	MANVEL		\$ 28.65	\$ 0.50	\$ 1.00	\$ 1.00	\$ 0.50	\$ 1.00	\$ 1.00				
	MAYVILLE		\$ 25.93	\$ 0.50	\$ 1.00	\$ 1.00	\$ 0.50	\$ 1.00	\$ 1.00				
MCINTOSH		\$ 26.79	\$ 0.50	\$ 1.00	\$ 1.00	\$ -	\$ 1.00	\$ 1.00					
MINTO		\$ 26.83	\$ 0.50	\$ 1.00	\$ 1.00	\$ 0.50	\$ 1.00	\$ 1.00					
MORRISTOWN		\$ 26.79	\$ 0.50	\$ 1.00	\$ 1.00	\$ -	\$ 1.00	\$ 1.00					

State	Exchange/RG	RESIDENCE / NP / BRI / SLB (excluding Lifeline)										NonCentrex Tariff Period Projected Lines		
		Res/NP/BRI Tariff Period Projected Lines	SLB Tariff Period Projected Lines	Maximum Total Rate Chgs w/o ARC	RES/NP/BRI Previous Yr Arc Rate	RES/NP/BRI Current Year Maximum ARC Rate	Tariffed ARC Rate	SLB Previous Yr Arc Rate	SLB Current Year Maximum ARC Rate	Tariffed ARC Rate	Total RES/NP/BRI Rate		Total RES/NP/BRI below Res Rate Ceiling (\$30)	ARC Revenue at Tariffed Rate
ND:	NORTHWOOD			\$ 26.71	\$ 0.50	\$ 1.00	\$ 1.00	\$ 0.50	\$ 1.00	\$ 1.00				
ND:	REYNOLDS			\$ 28.51	\$ 0.50	\$ 1.00	\$ 1.00	\$ 0.50	\$ 1.00	\$ 1.00				
ND:	THOMPSON			\$ 28.90	\$ 0.50	\$ 1.00	\$ 1.00	\$ 0.50	\$ 1.00	\$ 1.00				
ND:	VALLEY CITY			\$ 26.13	\$ 0.50	\$ 1.00	\$ 1.00	\$ 0.50	\$ 1.00	\$ 1.00				
ND:	WAHPETON			\$ 27.16	\$ 0.50	\$ 1.00	\$ 1.00	\$ 0.50	\$ 1.00	\$ 1.00				
ND:	Totals													
OH:	Amherst			\$ 20.48	\$ 0.50	\$ 1.00	\$ 1.00	\$ 0.50	\$ 1.00	\$ 1.00				
OH:	Amherst South			\$ 20.48	\$ 0.50	\$ 1.00	\$ 1.00	\$ 0.50	\$ 1.00	\$ 1.00				
OH:	Avon			\$ 20.48	\$ 0.50	\$ 1.00	\$ 1.00	\$ 0.50	\$ 1.00	\$ 1.00				
OH:	Avon East			\$ 20.48	\$ 0.50	\$ 1.00	\$ 1.00	\$ 0.50	\$ 1.00	\$ 1.00				
OH:	Avon Lake			\$ 20.48	\$ 0.50	\$ 1.00	\$ 1.00	\$ 0.50	\$ 1.00	\$ 1.00				
OH:	Birmingham			\$ 20.48	\$ 0.50	\$ 1.00	\$ 1.00	\$ 0.50	\$ 1.00	\$ 1.00				
OH:	Lorain			\$ 20.48	\$ 0.50	\$ 1.00	\$ 1.00	\$ 0.50	\$ 1.00	\$ 1.00				
OH:	Lorain Main			\$ 20.48	\$ 0.50	\$ 1.00	\$ 1.00	\$ 0.50	\$ 1.00	\$ 1.00				
OH:	Meister			\$ 20.48	\$ 0.50	\$ 1.00	\$ 1.00	\$ 0.50	\$ 1.00	\$ 1.00				
OH:	Sheffield LK			\$ 20.48	\$ 0.50	\$ 1.00	\$ 1.00	\$ 0.50	\$ 1.00	\$ 1.00				
OH:	Vermilion			\$ 20.48	\$ 0.50	\$ 1.00	\$ 1.00	\$ 0.50	\$ 1.00	\$ 1.00				
OH:	ADA			\$ 29.40	\$ 0.50	\$ 0.60	\$ 0.60	\$ 0.50	\$ 1.00	\$ 1.00				
OH:	ADAMSVILLE			\$ 31.35	-	-	-	\$ 0.50	\$ 1.00	\$ 1.00				
OH:	ADARIO			\$ 28.40	\$ 0.50	\$ 1.00	\$ 1.00	\$ 0.50	\$ 1.00	\$ 1.00				
OH:	ALEXANDRIA			\$ 29.95	-	\$ 0.05	\$ 0.05	\$ 0.50	\$ 1.00	\$ 1.00				
OH:	ALGER			\$ 31.35	-	-	-	\$ 0.50	\$ 1.00	\$ 1.00				
OH:	ANDOVER			\$ 30.90	-	-	-	\$ 0.50	\$ 1.00	\$ 1.00				
OH:	ANNA			\$ 27.85	\$ 0.50	\$ 1.00	\$ 1.00	\$ 0.50	\$ 1.00	\$ 1.00				
OH:	ANSONIA			\$ 28.60	\$ 0.50	\$ 1.00	\$ 1.00	\$ 0.50	\$ 1.00	\$ 1.00				
OH:	APPLE CREEK			\$ 27.85	\$ 0.50	\$ 1.00	\$ 1.00	\$ 0.50	\$ 1.00	\$ 1.00				
OH:	ARCANUM			\$ 27.05	\$ 0.50	\$ 1.00	\$ 1.00	\$ 0.50	\$ 1.00	\$ 1.00				
OH:	ARCHBOLD			\$ 30.90	-	-	-	\$ 0.50	\$ 1.00	\$ 1.00				
OH:	BARTLETT			\$ 29.40	\$ 0.50	\$ 0.60	\$ 0.60	\$ 0.50	\$ 1.00	\$ 1.00				
OH:	BEAVERDAM			\$ 26.85	\$ 0.50	\$ 1.00	\$ 1.00	\$ 0.50	\$ 1.00	\$ 1.00				
OH:	BELLE CENTER			\$ 30.90	-	-	-	\$ 0.50	\$ 1.00	\$ 1.00				
OH:	BELLEFONTAINE			\$ 30.90	-	-	-	\$ 0.50	\$ 1.00	\$ 1.00				
OH:	BELLVILLE			\$ 31.35	-	-	-	\$ 0.50	\$ 1.00	\$ 1.00				
OH:	BERLIN CENTER			\$ 29.40	\$ 0.50	\$ 0.60	\$ 0.60	\$ 0.50	\$ 1.00	\$ 1.00				
OH:	BIG PRAIRIE			\$ 30.90	-	-	-	\$ 0.50	\$ 1.00	\$ 1.00				
OH:	BLOOMDALE			\$ 28.85	\$ 0.50	\$ 1.00	\$ 1.00	\$ 0.50	\$ 1.00	\$ 1.00				
OH:	BLUFFTON			\$ 31.35	-	-	-	\$ 0.50	\$ 1.00	\$ 1.00				
OH:	BOTKINS			\$ 30.90	-	-	-	\$ 0.50	\$ 1.00	\$ 1.00				
OH:	BRADFORD			\$ 31.55	-	-	-	\$ 0.50	\$ 1.00	\$ 1.00				
OH:	BRISTOLVILLE			\$ 28.85	\$ 0.50	\$ 1.00	\$ 1.00	\$ 0.50	\$ 1.00	\$ 1.00				
OH:	BUCYRUS			\$ 30.90	-	-	-	\$ 0.50	\$ 1.00	\$ 1.00				
OH:	BUTLER			\$ 28.85	\$ 0.50	\$ 1.00	\$ 1.00	\$ 0.50	\$ 1.00	\$ 1.00				
OH:	BYHALIA			\$ 27.85	\$ 0.50	\$ 1.00	\$ 1.00	\$ 0.50	\$ 1.00	\$ 1.00				
OH:	CAIRO			\$ 27.30	\$ 0.50	\$ 1.00	\$ 1.00	\$ 0.50	\$ 1.00	\$ 1.00				
OH:	CALEDONIA			\$ 30.90	-	-	-	\$ 0.50	\$ 1.00	\$ 1.00				
OH:	CAMDEN			\$ 29.80	-	\$ 0.20	\$ 0.20	\$ 0.50	\$ 1.00	\$ 1.00				
OH:	CARDINGTON			\$ 30.90	-	-	-	\$ 0.50	\$ 1.00	\$ 1.00				
OH:	CENTERBURG			\$ 31.90	-	-	-	\$ 0.50	\$ 1.00	\$ 1.00				
OH:	CHATFIELD			\$ 25.75	\$ 0.50	\$ 1.00	\$ 1.00	\$ 0.50	\$ 1.00	\$ 1.00				
OH:	CHESTERHILL			\$ 31.90	-	-	-	\$ 0.50	\$ 1.00	\$ 1.00				
OH:	CHESTERVILLE			\$ 30.90	-	-	-	\$ 0.50	\$ 1.00	\$ 1.00				
OH:	CORTLAND			\$ 32.45	-	-	-	\$ 0.50	\$ 1.00	\$ 1.00				
OH:	CROOKSVILLE			\$ 32.35	-	-	-	\$ 0.50	\$ 1.00	\$ 1.00				
OH:	CROTON			\$ 28.85	\$ 0.50	\$ 1.00	\$ 1.00	\$ 0.50	\$ 1.00	\$ 1.00				
OH:	CYGNET			\$ 30.90	-	-	-	\$ 0.50	\$ 1.00	\$ 1.00				
OH:	DAMASCUS			\$ 30.40	-	-	-	\$ 0.50	\$ 1.00	\$ 1.00				

State Exchange/RG

RESIDENCE / NP / BRI / SLB (excluding Lifeline)

Res/NP/BRI Tariff Period Projected Lines	SLB Tariff Period Projected Lines	Maximum Total Rate Chgs w/o ARC	RES/NP/BRI Previous Yr Arc Rate	RES/NP/BRI Current Year		SLB Previous Yr Arc Rate	SLB Current Year		Total RES/NP/BRI Rate	Total RES/NP/BRI below Res Rate Ceiling (\$30)	ARC Revenue at Tariffed Rate	NonCentrex Tariff Period Projected Lines
				Maximum ARC Rate	Tariffed ARC Rate		Maximum ARC Rate	Tariffed ARC Rate				
OH: DANVILLE		\$ 30.90	\$ -	\$ -	\$ -	\$ 0.50	\$ 1.00	\$ 1.00				
OH: DE GRAFF		\$ 31.35	\$ -	\$ -	\$ -	\$ 0.50	\$ 1.00	\$ 1.00				
OH: DEFIANCE		\$ 27.85	\$ 0.50	\$ 1.00	\$ 1.00	\$ 0.50	\$ 1.00	\$ 1.00				
OH: DELPHOS		\$ 29.85	\$ -	\$ 0.15	\$ 0.15	\$ 0.50	\$ 1.00	\$ 1.00				
OH: DESHLER		\$ 31.35	\$ -	\$ -	\$ -	\$ 0.50	\$ 1.00	\$ 1.00				
OH: DUNKIRK		\$ 27.85	\$ 0.50	\$ 1.00	\$ 1.00	\$ 0.50	\$ 1.00	\$ 1.00				
OH: EAST LIBERTY		\$ 28.40	\$ 0.50	\$ 1.00	\$ 1.00	\$ 0.50	\$ 1.00	\$ 1.00				
OH: EATON		\$ 30.35	\$ -	\$ -	\$ -	\$ 0.50	\$ 1.00	\$ 1.00				
OH: ELDORADO		\$ 28.60	\$ 0.50	\$ 1.00	\$ 1.00	\$ 0.50	\$ 1.00	\$ 1.00				
OH: ELIDA		\$ 31.35	\$ -	\$ -	\$ -	\$ 0.50	\$ 1.00	\$ 1.00				
OH: FLORIDA		\$ 27.85	\$ 0.50	\$ 1.00	\$ 1.00	\$ 0.50	\$ 1.00	\$ 1.00				
OH: FORT LORAMIE		\$ 30.90	\$ -	\$ -	\$ -	\$ 0.50	\$ 1.00	\$ 1.00				
OH: FRAZEYSBURG		\$ 31.90	\$ -	\$ -	\$ -	\$ 0.50	\$ 1.00	\$ 1.00				
OH: FREDERICKSBURG		\$ 30.90	\$ -	\$ -	\$ -	\$ 0.50	\$ 1.00	\$ 1.00				
OH: FREDERICKTOWN		\$ 31.35	\$ -	\$ -	\$ -	\$ 0.50	\$ 1.00	\$ 1.00				
OH: GAMBIER		\$ 30.35	\$ -	\$ -	\$ -	\$ 0.50	\$ 1.00	\$ 1.00				
OH: GERALD		\$ 27.85	\$ 0.50	\$ 1.00	\$ 1.00	\$ 0.50	\$ 1.00	\$ 1.00				
OH: GETTYSBURG		\$ 28.05	\$ 0.50	\$ 1.00	\$ 1.00	\$ 0.50	\$ 1.00	\$ 1.00				
OH: GLENMONT		\$ 27.30	\$ 0.50	\$ 1.00	\$ 1.00	\$ 0.50	\$ 1.00	\$ 1.00				
OH: GLOUSTER		\$ 31.90	\$ -	\$ -	\$ -	\$ 0.50	\$ 1.00	\$ 1.00				
OH: GOMER		\$ 28.85	\$ 0.50	\$ 1.00	\$ 1.00	\$ 0.50	\$ 1.00	\$ 1.00				
OH: GREEN SPRINGS		\$ 31.35	\$ -	\$ -	\$ -	\$ 0.50	\$ 1.00	\$ 1.00				
OH: GREENE		\$ 26.85	\$ 0.50	\$ 1.00	\$ 1.00	\$ 0.50	\$ 1.00	\$ 1.00				
OH: GREENVILLE		\$ 31.10	\$ -	\$ -	\$ -	\$ 0.50	\$ 1.00	\$ 1.00				
OH: GRELTON MALINTA		\$ 27.30	\$ 0.50	\$ 1.00	\$ 1.00	\$ 0.50	\$ 1.00	\$ 1.00				
OH: HAMLER		\$ 30.35	\$ -	\$ -	\$ -	\$ 0.50	\$ 1.00	\$ 1.00				
OH: HARTFORD		\$ 28.85	\$ 0.50	\$ 1.00	\$ 1.00	\$ 0.50	\$ 1.00	\$ 1.00				
OH: HEBRON		\$ 29.40	\$ 0.50	\$ 0.60	\$ 0.60	\$ 0.50	\$ 1.00	\$ 1.00				
OH: HOGATE		\$ 27.85	\$ 0.50	\$ 1.00	\$ 1.00	\$ 0.50	\$ 1.00	\$ 1.00				
OH: HOLLANSBURG		\$ 28.05	\$ 0.50	\$ 1.00	\$ 1.00	\$ 0.50	\$ 1.00	\$ 1.00				
OH: HOLMESVILLE		\$ 26.85	\$ 0.50	\$ 1.00	\$ 1.00	\$ 0.50	\$ 1.00	\$ 1.00				
OH: HUNTSVILLE		\$ 27.85	\$ 0.50	\$ 1.00	\$ 1.00	\$ 0.50	\$ 1.00	\$ 1.00				
OH: JACKSON CENTER		\$ 28.85	\$ 0.50	\$ 1.00	\$ 1.00	\$ 0.50	\$ 1.00	\$ 1.00				
OH: JEFFERSON		\$ 28.85	\$ 0.50	\$ 1.00	\$ 1.00	\$ 0.50	\$ 1.00	\$ 1.00				
OH: JEWELL		\$ 27.30	\$ 0.50	\$ 1.00	\$ 1.00	\$ 0.50	\$ 1.00	\$ 1.00				
OH: JOHNSTON		\$ 27.30	\$ 0.50	\$ 1.00	\$ 1.00	\$ 0.50	\$ 1.00	\$ 1.00				
OH: JOHNSTOWN		\$ 32.45	\$ -	\$ -	\$ -	\$ 0.50	\$ 1.00	\$ 1.00				
OH: JOHNSVILLE		\$ 31.35	\$ -	\$ -	\$ -	\$ 0.50	\$ 1.00	\$ 1.00				
OH: JUNCTION CITY		\$ 29.85	\$ -	\$ 0.15	\$ 0.15	\$ 0.50	\$ 1.00	\$ 1.00				
OH: KIDRON		\$ 28.85	\$ 0.50	\$ 1.00	\$ 1.00	\$ 0.50	\$ 1.00	\$ 1.00				
OH: KILLBUCK		\$ 30.35	\$ -	\$ -	\$ -	\$ 0.50	\$ 1.00	\$ 1.00				
OH: KINSMAN		\$ 31.35	\$ -	\$ -	\$ -	\$ 0.50	\$ 1.00	\$ 1.00				
OH: LAFAYETTE		\$ 28.85	\$ 0.50	\$ 1.00	\$ 1.00	\$ 0.50	\$ 1.00	\$ 1.00				
OH: LAKE MILTON		\$ 29.95	\$ -	\$ 0.05	\$ 0.05	\$ 0.50	\$ 1.00	\$ 1.00				
OH: LEBANON		\$ 31.35	\$ -	\$ -	\$ -	\$ 0.50	\$ 1.00	\$ 1.00				
OH: LEXINGTON		\$ 27.30	\$ 0.50	\$ 1.00	\$ 1.00	\$ 0.50	\$ 1.00	\$ 1.00				
OH: LIBERTY CENTER		\$ 28.40	\$ 0.50	\$ 1.00	\$ 1.00	\$ 0.50	\$ 1.00	\$ 1.00				
OH: LIMA		\$ 28.85	\$ 0.50	\$ 1.00	\$ 1.00	\$ 0.50	\$ 1.00	\$ 1.00				
OH: LUCAS		\$ 31.35	\$ -	\$ -	\$ -	\$ 0.50	\$ 1.00	\$ 1.00				
OH: LUCKEY		\$ 32.45	\$ -	\$ -	\$ -	\$ 0.50	\$ 1.00	\$ 1.00				
OH: LYKENS		\$ 28.40	\$ 0.50	\$ 1.00	\$ 1.00	\$ 0.50	\$ 1.00	\$ 1.00				
OH: LYONS		\$ 27.85	\$ 0.50	\$ 1.00	\$ 1.00	\$ 0.50	\$ 1.00	\$ 1.00				
OH: MAGNETIC SPGS		\$ 26.85	\$ 0.50	\$ 1.00	\$ 1.00	\$ 0.50	\$ 1.00	\$ 1.00				
OH: MANSFIELD		\$ 31.35	\$ -	\$ -	\$ -	\$ 0.50	\$ 1.00	\$ 1.00				
OH: MARENGO		\$ 27.85	\$ 0.50	\$ 1.00	\$ 1.00	\$ 0.50	\$ 1.00	\$ 1.00				
OH: MARSHALLVILLE		\$ 28.40	\$ 0.50	\$ 1.00	\$ 1.00	\$ 0.50	\$ 1.00	\$ 1.00				
OH: MARTINSBURG		\$ 28.40	\$ 0.50	\$ 1.00	\$ 1.00	\$ 0.50	\$ 1.00	\$ 1.00				
OH: MARYSVILLE		\$ 30.35	\$ -	\$ -	\$ -	\$ 0.50	\$ 1.00	\$ 1.00				

State Exchange/RG

RESIDENCE / NP / BRI / SLB (excluding Lifeline)

Res/NP/BRI Tariff Period Projected Lines	SLB Tariff Period Projected Lines	Maximum Total Rate Chgs w/o ARC	RES/NP/BRI Previous Yr Arc Rate	RES/NP/BRI Current Year Maximum ARC Rate	Tariffed ARC Rate	SLB Previous Yr Arc Rate	SLB Current Year Maximum ARC Rate	Tariffed ARC Rate	Total RES/NP/BRI Rate	Total RES/NP/BRI below Res Rate Ceiling (\$30)	ARC Revenue at Tariffed Rate	NonCentrex Tariff Period Projected Lines
OH: MASON		\$ 28.40	\$ 0.50	\$ 1.00	\$ 1.00	\$ 0.50	\$ 1.00	\$ 1.00				
OH: MCONNELSVILLE		\$ 31.35	\$ -	\$ -	\$ -	\$ 0.50	\$ 1.00	\$ 1.00				
OH: METAMORA		\$ 29.95	\$ -	\$ 0.05	\$ 0.05	\$ 0.50	\$ 1.00	\$ 1.00				
OH: MILFORD CENTER		\$ 28.40	\$ 0.50	\$ 1.00	\$ 1.00	\$ 0.50	\$ 1.00	\$ 1.00				
OH: MILLERSBURG		\$ 30.90	\$ -	\$ -	\$ -	\$ 0.50	\$ 1.00	\$ 1.00				
OH: MOLINE		\$ 27.20	\$ 0.50	\$ 1.00	\$ 1.00	\$ 0.50	\$ 1.00	\$ 1.00				
OH: MORROW		\$ 29.95	\$ -	\$ 0.05	\$ 0.05	\$ 0.50	\$ 1.00	\$ 1.00				
OH: Mount VICTORY		\$ 28.40	\$ 0.50	\$ 1.00	\$ 1.00	\$ 0.50	\$ 1.00	\$ 1.00				
OH: MT GILEAD		\$ 31.35	\$ -	\$ -	\$ -	\$ 0.50	\$ 1.00	\$ 1.00				
OH: MT STERLING		\$ 32.45	\$ -	\$ -	\$ -	\$ 0.50	\$ 1.00	\$ 1.00				
OH: MT VERNON		\$ 30.90	\$ -	\$ -	\$ -	\$ 0.50	\$ 1.00	\$ 1.00				
OH: NAPOLEON		\$ 27.85	\$ 0.50	\$ 1.00	\$ 1.00	\$ 0.50	\$ 1.00	\$ 1.00				
OH: NASHVILLE		\$ 28.40	\$ 0.50	\$ 1.00	\$ 1.00	\$ 0.50	\$ 1.00	\$ 1.00				
OH: NEW LYME		\$ 30.90	\$ -	\$ -	\$ -	\$ 0.50	\$ 1.00	\$ 1.00				
OH: NEW MADISON		\$ 28.05	\$ 0.50	\$ 1.00	\$ 1.00	\$ 0.50	\$ 1.00	\$ 1.00				
OH: NEW PARIS		\$ 31.10	\$ -	\$ -	\$ -	\$ 0.50	\$ 1.00	\$ 1.00				
OH: NEW WINCHESTER		\$ 31.35	\$ -	\$ -	\$ -	\$ 0.50	\$ 1.00	\$ 1.00				
OH: NEWTON FALLS		\$ 28.85	\$ 0.50	\$ 1.00	\$ 1.00	\$ 0.50	\$ 1.00	\$ 1.00				
OH: NORTH BENTON		\$ 29.95	\$ -	\$ 0.05	\$ 0.05	\$ 0.50	\$ 1.00	\$ 1.00				
OH: NORTH LEWISBURG		\$ 28.40	\$ 0.50	\$ 1.00	\$ 1.00	\$ 0.50	\$ 1.00	\$ 1.00				
OH: OLD FORT		\$ 28.40	\$ 0.50	\$ 1.00	\$ 1.00	\$ 0.50	\$ 1.00	\$ 1.00				
OH: ORRVILLE		\$ 30.90	\$ -	\$ -	\$ -	\$ 0.50	\$ 1.00	\$ 1.00				
OH: OTTAWA		\$ 30.90	\$ -	\$ -	\$ -	\$ 0.50	\$ 1.00	\$ 1.00				
OH: PATASKALA		\$ 29.95	\$ -	\$ 0.05	\$ 0.05	\$ 0.50	\$ 1.00	\$ 1.00				
OH: PENNSVILLE		\$ 28.30	\$ 0.50	\$ 1.00	\$ 1.00	\$ 0.50	\$ 1.00	\$ 1.00				
OH: PORTAGE		\$ 28.40	\$ 0.50	\$ 1.00	\$ 1.00	\$ 0.50	\$ 1.00	\$ 1.00				
OH: RAYMOND		\$ 27.85	\$ 0.50	\$ 1.00	\$ 1.00	\$ 0.50	\$ 1.00	\$ 1.00				
OH: REINERSVLE HKNY		\$ 32.95	\$ -	\$ -	\$ -	\$ 0.50	\$ 1.00	\$ 1.00				
OH: RICHFLD CTR BRY		\$ 28.40	\$ 0.50	\$ 1.00	\$ 1.00	\$ 0.50	\$ 1.00	\$ 1.00				
OH: RIDGEWAY		\$ 27.85	\$ 0.50	\$ 1.00	\$ 1.00	\$ 0.50	\$ 1.00	\$ 1.00				
OH: RISING SUN		\$ 28.85	\$ 0.50	\$ 1.00	\$ 1.00	\$ 0.50	\$ 1.00	\$ 1.00				
OH: RITTMAN		\$ 29.95	\$ -	\$ 0.05	\$ 0.05	\$ 0.50	\$ 1.00	\$ 1.00				
OH: ROCKFORD		\$ 30.35	\$ -	\$ -	\$ -	\$ 0.50	\$ 1.00	\$ 1.00				
OH: ROSEWOOD		\$ 30.90	\$ -	\$ -	\$ -	\$ 0.50	\$ 1.00	\$ 1.00				
OH: ROSSBURG		\$ 28.60	\$ 0.50	\$ 1.00	\$ 1.00	\$ 0.50	\$ 1.00	\$ 1.00				
OH: RUSHSYLVANIA		\$ 27.85	\$ 0.50	\$ 1.00	\$ 1.00	\$ 0.50	\$ 1.00	\$ 1.00				
OH: RUSSELLS POINT		\$ 27.85	\$ 0.50	\$ 1.00	\$ 1.00	\$ 0.50	\$ 1.00	\$ 1.00				
OH: SHELBY		\$ 28.85	\$ 0.50	\$ 1.00	\$ 1.00	\$ 0.50	\$ 1.00	\$ 1.00				
OH: SHILOH		\$ 28.85	\$ 0.50	\$ 1.00	\$ 1.00	\$ 0.50	\$ 1.00	\$ 1.00				
OH: SHREVE		\$ 28.40	\$ 0.50	\$ 1.00	\$ 1.00	\$ 0.50	\$ 1.00	\$ 1.00				
OH: SIDNEY		\$ 30.90	\$ -	\$ -	\$ -	\$ 0.50	\$ 1.00	\$ 1.00				
OH: SMITHVILLE		\$ 28.40	\$ 0.50	\$ 1.00	\$ 1.00	\$ 0.50	\$ 1.00	\$ 1.00				
OH: SOUTH LEBANON		\$ 27.20	\$ 0.50	\$ 1.00	\$ 1.00	\$ 0.50	\$ 1.00	\$ 1.00				
OH: STERLING		\$ 26.85	\$ 0.50	\$ 1.00	\$ 1.00	\$ 0.50	\$ 1.00	\$ 1.00				
OH: STOCKPORT		\$ 28.30	\$ 0.50	\$ 1.00	\$ 1.00	\$ 0.50	\$ 1.00	\$ 1.00				
OH: STONY RIDGE		\$ 29.95	\$ -	\$ 0.05	\$ 0.05	\$ 0.50	\$ 1.00	\$ 1.00				
OH: STRYKER		\$ 28.40	\$ 0.50	\$ 1.00	\$ 1.00	\$ 0.50	\$ 1.00	\$ 1.00				
OH: SUNBURY		\$ 29.95	\$ -	\$ 0.05	\$ 0.05	\$ 0.50	\$ 1.00	\$ 1.00				
OH: SWANTON		\$ 29.95	\$ -	\$ 0.05	\$ 0.05	\$ 0.50	\$ 1.00	\$ 1.00				
OH: UTICAHOMER		\$ 28.85	\$ 0.50	\$ 1.00	\$ 1.00	\$ 0.50	\$ 1.00	\$ 1.00				
OH: VAN WERT		\$ 28.85	\$ 0.50	\$ 1.00	\$ 1.00	\$ 0.50	\$ 1.00	\$ 1.00				
OH: VENEDOCIA		\$ 29.85	\$ -	\$ 0.15	\$ 0.15	\$ 0.50	\$ 1.00	\$ 1.00				
OH: VERSAILLES		\$ 31.55	\$ -	\$ -	\$ -	\$ 0.50	\$ 1.00	\$ 1.00				
OH: WARREN		\$ 28.40	\$ 0.50	\$ 1.00	\$ 1.00	\$ 0.50	\$ 1.00	\$ 1.00				
OH: WATERVILLE		\$ 28.40	\$ 0.50	\$ 1.00	\$ 1.00	\$ 0.50	\$ 1.00	\$ 1.00				
OH: WAUSEON		\$ 30.90	\$ -	\$ -	\$ -	\$ 0.50	\$ 1.00	\$ 1.00				
OH: WAYLAND		\$ 28.85	\$ 0.50	\$ 1.00	\$ 1.00	\$ 0.50	\$ 1.00	\$ 1.00				
OH: WAYNESFIELD		\$ 31.35	\$ -	\$ -	\$ -	\$ 0.50	\$ 1.00	\$ 1.00				

State	Exchange/RG	RESIDENCE / NP / BRI / SLB (excluding Lifeline)										NonCentrex Tariff Period Projected Lines	
		Res/NP/BRI Tariff Period Projected Lines	SLB Tariff Period Projected Lines	Maximum Total Rate Chgs w/o ARC	RES/NP/BRI Previous Yr Arc Rate	RES/NP/BRI Current Year Maximum ARC Rate	Tariffed ARC Rate	SLB Previous Yr Arc Rate	SLB Current Year Maximum ARC Rate	Tariffed ARC Rate	Total RES/NP/BRI Rate		Total RES/NP/BRI below Res Rate Ceiling (\$30)
OH:	WAYNESVILLE		\$ 32.45	\$ -	\$ -	\$ -	\$ 0.50	\$ 1.00	\$ 1.00				
	WEST LIBERTY		\$ 30.90	\$ -	\$ -	\$ -	\$ 0.50	\$ 1.00	\$ 1.00				
	WEST MANCHESTER		\$ 28.60	\$ 0.50	\$ 1.00	\$ 1.00	\$ 0.50	\$ 1.00	\$ 1.00				
	WEST MANSFIELD		\$ 30.90	\$ -	\$ -	\$ -	\$ 0.50	\$ 1.00	\$ 1.00				
	WESTMINSTER		\$ 31.35	\$ -	\$ -	\$ -	\$ 0.50	\$ 1.00	\$ 1.00				
	WINDHAM		\$ 27.30	\$ 0.50	\$ 1.00	\$ 1.00	\$ 0.50	\$ 1.00	\$ 1.00				
	WOODVILLE		\$ 29.95	\$ -	\$ 0.05	\$ 0.05	\$ 0.50	\$ 1.00	\$ 1.00				
	WOOSTER		\$ 31.35	\$ -	\$ -	\$ -	\$ 0.50	\$ 1.00	\$ 1.00				
	YORK CENTER		\$ 27.85	\$ 0.50	\$ 1.00	\$ 1.00	\$ 0.50	\$ 1.00	\$ 1.00				
	OH: Totals												
OR:	Aurora		\$ 31.76	\$ -	\$ -	\$ -	\$ 0.50	\$ 1.00	\$ 1.00				
	Bly		\$ 27.96	\$ 0.50	\$ 1.00	\$ 1.00	\$ 0.50	\$ 1.00	\$ 1.00				
	Boardman		\$ 26.34	\$ 0.50	\$ 1.00	\$ 1.00	\$ 0.50	\$ 1.00	\$ 1.00				
	Bonanza		\$ 27.96	\$ 0.50	\$ 1.00	\$ 1.00	\$ 0.50	\$ 1.00	\$ 1.00				
	Brownsville		\$ 27.96	\$ 0.50	\$ 1.00	\$ 1.00	\$ 0.50	\$ 1.00	\$ 1.00				
	Burns		\$ 26.15	\$ 0.50	\$ 1.00	\$ 1.00	\$ 0.50	\$ 1.00	\$ 1.00				
	Camas Valley		\$ 27.96	\$ 0.50	\$ 1.00	\$ 1.00	\$ 0.50	\$ 1.00	\$ 1.00				
	Charbonneau		\$ 31.76	\$ -	\$ -	\$ -	\$ 0.50	\$ 1.00	\$ 1.00				
	Chemult		\$ 27.96	\$ 0.50	\$ 1.00	\$ 1.00	\$ 0.50	\$ 1.00	\$ 1.00				
	Chiloquin		\$ 27.96	\$ 0.50	\$ 1.00	\$ 1.00	\$ 0.50	\$ 1.00	\$ 1.00				
	Creswell		\$ 30.13	\$ -	\$ -	\$ -	\$ 0.50	\$ 1.00	\$ 1.00				
	Depoe Bay		\$ 26.34	\$ 0.50	\$ 1.00	\$ 1.00	\$ 0.50	\$ 1.00	\$ 1.00				
	Drain		\$ 30.13	\$ -	\$ -	\$ -	\$ 0.50	\$ 1.00	\$ 1.00				
	Durkee		\$ 26.34	\$ 0.50	\$ 1.00	\$ 1.00	\$ 0.50	\$ 1.00	\$ 1.00				
	Echo		\$ 26.34	\$ 0.50	\$ 1.00	\$ 1.00	\$ 0.50	\$ 1.00	\$ 1.00				
	Fort Klamath		\$ 27.96	\$ 0.50	\$ 1.00	\$ 1.00	\$ 0.50	\$ 1.00	\$ 1.00				
	Fossil		\$ 26.15	\$ 0.50	\$ 1.00	\$ 1.00	\$ 0.50	\$ 1.00	\$ 1.00				
	Gilchrist		\$ 30.13	\$ -	\$ -	\$ -	\$ 0.50	\$ 1.00	\$ 1.00				
	Gleneden Beach		\$ 26.34	\$ 0.50	\$ 1.00	\$ 1.00	\$ 0.50	\$ 1.00	\$ 1.00				
	Glide		\$ 27.96	\$ 0.50	\$ 1.00	\$ 1.00	\$ 0.50	\$ 1.00	\$ 1.00				
	Government Camp		\$ 31.76	\$ -	\$ -	\$ -	\$ 0.50	\$ 1.00	\$ 1.00				
	Harney		\$ 26.15	\$ 0.50	\$ 1.00	\$ 1.00	\$ 0.50	\$ 1.00	\$ 1.00				
	Heppner		\$ 26.15	\$ 0.50	\$ 1.00	\$ 1.00	\$ 0.50	\$ 1.00	\$ 1.00				
	Huntington		\$ 26.34	\$ 0.50	\$ 1.00	\$ 1.00	\$ 0.50	\$ 1.00	\$ 1.00				
	Ione		\$ 26.34	\$ 0.50	\$ 1.00	\$ 1.00	\$ 0.50	\$ 1.00	\$ 1.00				
	Jewell		\$ 26.34	\$ 0.50	\$ 1.00	\$ 1.00	\$ 0.50	\$ 1.00	\$ 1.00				
	John Day		\$ 26.15	\$ 0.50	\$ 1.00	\$ 1.00	\$ 0.50	\$ 1.00	\$ 1.00				
	Knappa		\$ 26.34	\$ 0.50	\$ 1.00	\$ 1.00	\$ 0.50	\$ 1.00	\$ 1.00				
	Lakeview		\$ 26.15	\$ 0.50	\$ 1.00	\$ 1.00	\$ 0.50	\$ 1.00	\$ 1.00				
	Lebanon		\$ 27.96	\$ 0.50	\$ 1.00	\$ 1.00	\$ 0.50	\$ 1.00	\$ 1.00				
	Lexington		\$ 26.15	\$ 0.50	\$ 1.00	\$ 1.00	\$ 0.50	\$ 1.00	\$ 1.00				
	Long Creek		\$ 26.15	\$ 0.50	\$ 1.00	\$ 1.00	\$ 0.50	\$ 1.00	\$ 1.00				
	Malin		\$ 27.96	\$ 0.50	\$ 1.00	\$ 1.00	\$ 0.50	\$ 1.00	\$ 1.00				
	Maupin		\$ 26.15	\$ 0.50	\$ 1.00	\$ 1.00	\$ 0.50	\$ 1.00	\$ 1.00				
	Merrill		\$ 27.96	\$ 0.50	\$ 1.00	\$ 1.00	\$ 0.50	\$ 1.00	\$ 1.00				
	Mitchell		\$ 26.34	\$ 0.50	\$ 1.00	\$ 1.00	\$ 0.50	\$ 1.00	\$ 1.00				
	Monument		\$ 26.15	\$ 0.50	\$ 1.00	\$ 1.00	\$ 0.50	\$ 1.00	\$ 1.00				
New Pine Creek		\$ 16.69	\$ 0.50	\$ 1.00	\$ 1.00	\$ 0.50	\$ 1.00	\$ 1.00					
North Powder		\$ 26.34	\$ 0.50	\$ 1.00	\$ 1.00	\$ 0.50	\$ 1.00	\$ 1.00					
North Umpqua		\$ 27.96	\$ 0.50	\$ 1.00	\$ 1.00	\$ 0.50	\$ 1.00	\$ 1.00					
Paisley		\$ 26.15	\$ 0.50	\$ 1.00	\$ 1.00	\$ 0.50	\$ 1.00	\$ 1.00					
Paulina		\$ 26.34	\$ 0.50	\$ 1.00	\$ 1.00	\$ 0.50	\$ 1.00	\$ 1.00					
Pilot Rock		\$ 26.34	\$ 0.50	\$ 1.00	\$ 1.00	\$ 0.50	\$ 1.00	\$ 1.00					
Pine Grove		\$ 26.15	\$ 0.50	\$ 1.00	\$ 1.00	\$ 0.50	\$ 1.00	\$ 1.00					
Rocky Point		\$ 27.96	\$ 0.50	\$ 1.00	\$ 1.00	\$ 0.50	\$ 1.00	\$ 1.00					
Scappoose		\$ 31.76	\$ -	\$ -	\$ -	\$ 0.50	\$ 1.00	\$ 1.00					

State Exchange/RG

RESIDENCE / NP / BRI / SLB (excluding Lifeline)

Res/NP/BRI Tariff Period Projected Lines	SLB Tariff Period Projected Lines	Maximum Total Rate Chgs w/o ARC	RES/NP/BRI Previous Yr Arc Rate	RES/NP/BRI Current Year Maximum ARC Rate	Tariffed ARC Rate	SLB Previous Yr Arc Rate	SLB Current Year Maximum ARC Rate	Tariffed ARC Rate	Total RES/NP/BRI Rate	Total RES/NP/BRI below Res Rate Ceiling (\$30)	ARC Revenue at Tariffed Rate	NonCentrex Tariff Period Projected Lines
OR: Seneca		\$ 26.15	\$ 0.50	\$ 1.00	\$ 1.00	\$ 0.50	\$ 1.00	\$ 1.00				
OR: Shedd		\$ 30.13	\$ -	\$ -	\$ -	\$ 0.50	\$ 1.00	\$ 1.00				
OR: Silver Lake		\$ 32.38	\$ -	\$ -	\$ -	\$ 0.50	\$ 1.00	\$ 1.00				
OR: Sprague River		\$ 27.96	\$ 0.50	\$ 1.00	\$ 1.00	\$ 0.50	\$ 1.00	\$ 1.00				
OR: Spray		\$ 26.15	\$ 0.50	\$ 1.00	\$ 1.00	\$ 0.50	\$ 1.00	\$ 1.00				
OR: Sweet Home		\$ 26.34	\$ 0.50	\$ 1.00	\$ 1.00	\$ 0.50	\$ 1.00	\$ 1.00				
OR: Tygh Valley		\$ 26.15	\$ 0.50	\$ 1.00	\$ 1.00	\$ 0.50	\$ 1.00	\$ 1.00				
OR: Ukiah		\$ 26.34	\$ 0.50	\$ 1.00	\$ 1.00	\$ 0.50	\$ 1.00	\$ 1.00				
OR: Wamic		\$ 26.15	\$ 0.50	\$ 1.00	\$ 1.00	\$ 0.50	\$ 1.00	\$ 1.00				
OR: Yoncalla		\$ 27.96	\$ 0.50	\$ 1.00	\$ 1.00	\$ 0.50	\$ 1.00	\$ 1.00				
OR: Arlington		\$ 21.35	\$ 0.50	\$ 1.00	\$ 1.00	\$ 0.50	\$ 1.00	\$ 1.00				
OR: Bay City		\$ 25.73	\$ 0.50	\$ 1.00	\$ 1.00	\$ 0.50	\$ 1.00	\$ 1.00				
OR: Beaver		\$ 25.73	\$ 0.50	\$ 1.00	\$ 1.00	\$ 0.50	\$ 1.00	\$ 1.00				
OR: Butte Falls		\$ 31.12	\$ -	\$ -	\$ -	\$ 0.50	\$ 1.00	\$ 1.00				
OR: Carlton		\$ 31.12	\$ -	\$ -	\$ -	\$ 0.50	\$ 1.00	\$ 1.00				
OR: Cascade Locks		\$ 23.52	\$ 0.50	\$ 1.00	\$ 1.00	\$ 0.50	\$ 1.00	\$ 1.00				
OR: Cloverdale		\$ 23.52	\$ 0.50	\$ 1.00	\$ 1.00	\$ 0.50	\$ 1.00	\$ 1.00				
OR: Crater Lake		\$ 25.73	\$ 0.50	\$ 1.00	\$ 1.00	\$ 0.50	\$ 1.00	\$ 1.00				
OR: Diamond Lake		\$ 21.35	\$ 0.50	\$ 1.00	\$ 1.00	\$ 0.50	\$ 1.00	\$ 1.00				
OR: Fish Lake		\$ 21.35	\$ 0.50	\$ 1.00	\$ 1.00	\$ 0.50	\$ 1.00	\$ 1.00				
OR: Garibaldi		\$ 25.73	\$ 0.50	\$ 1.00	\$ 1.00	\$ 0.50	\$ 1.00	\$ 1.00				
OR: Grand Ronde		\$ 25.73	\$ 0.50	\$ 1.00	\$ 1.00	\$ 0.50	\$ 1.00	\$ 1.00				
OR: Grass Valley		\$ 25.73	\$ 0.50	\$ 1.00	\$ 1.00	\$ 0.50	\$ 1.00	\$ 1.00				
OR: Hood River		\$ 25.73	\$ 0.50	\$ 1.00	\$ 1.00	\$ 0.50	\$ 1.00	\$ 1.00				
OR: Lincoln City		\$ 25.73	\$ 0.50	\$ 1.00	\$ 1.00	\$ 0.50	\$ 1.00	\$ 1.00				
OR: Moro		\$ 25.73	\$ 0.50	\$ 1.00	\$ 1.00	\$ 0.50	\$ 1.00	\$ 1.00				
OR: Mosier		\$ 25.73	\$ 0.50	\$ 1.00	\$ 1.00	\$ 0.50	\$ 1.00	\$ 1.00				
OR: Odell		\$ 25.73	\$ 0.50	\$ 1.00	\$ 1.00	\$ 0.50	\$ 1.00	\$ 1.00				
OR: Pacific City		\$ 23.52	\$ 0.50	\$ 1.00	\$ 1.00	\$ 0.50	\$ 1.00	\$ 1.00				
OR: Parkdale		\$ 25.73	\$ 0.50	\$ 1.00	\$ 1.00	\$ 0.50	\$ 1.00	\$ 1.00				
OR: Prospect		\$ 31.12	\$ -	\$ -	\$ -	\$ 0.50	\$ 1.00	\$ 1.00				
OR: Rockaway		\$ 25.73	\$ 0.50	\$ 1.00	\$ 1.00	\$ 0.50	\$ 1.00	\$ 1.00				
OR: Rufus		\$ 25.73	\$ 0.50	\$ 1.00	\$ 1.00	\$ 0.50	\$ 1.00	\$ 1.00				
OR: Shady Cove		\$ 31.12	\$ -	\$ -	\$ -	\$ 0.50	\$ 1.00	\$ 1.00				
OR: Sheridan		\$ 25.73	\$ 0.50	\$ 1.00	\$ 1.00	\$ 0.50	\$ 1.00	\$ 1.00				
OR: The Dalles		\$ 25.73	\$ 0.50	\$ 1.00	\$ 1.00	\$ 0.50	\$ 1.00	\$ 1.00				
OR: Tillamook		\$ 25.73	\$ 0.50	\$ 1.00	\$ 1.00	\$ 0.50	\$ 1.00	\$ 1.00				
OR: Wasco		\$ 25.73	\$ 0.50	\$ 1.00	\$ 1.00	\$ 0.50	\$ 1.00	\$ 1.00				
OR: White City		\$ 31.12	\$ -	\$ -	\$ -	\$ 0.50	\$ 1.00	\$ 1.00				
OR: Willamina		\$ 25.73	\$ 0.50	\$ 1.00	\$ 1.00	\$ 0.50	\$ 1.00	\$ 1.00				
OR: ALBANY		\$ 23.82	\$ 0.50	\$ 1.00	\$ 1.00	\$ 0.50	\$ 1.00	\$ 1.00				
OR: ASHLAND		\$ 23.67	\$ 0.50	\$ 1.00	\$ 1.00	\$ 0.50	\$ 1.00	\$ 1.00				
OR: ASTORIA		\$ 22.67	\$ 0.50	\$ 1.00	\$ 1.00	\$ 0.50	\$ 1.00	\$ 1.00				
OR: ATHENA		\$ 24.84	\$ 0.50	\$ 1.00	\$ 1.00	\$ 0.50	\$ 1.00	\$ 1.00				
OR: BAKER CITY		\$ 22.67	\$ 0.50	\$ 1.00	\$ 1.00	\$ 0.50	\$ 1.00	\$ 1.00				
OR: BEND		\$ 22.67	\$ 0.50	\$ 1.00	\$ 1.00	\$ 0.50	\$ 1.00	\$ 1.00				
OR: BLUE RIVER		\$ 25.84	\$ 0.50	\$ 1.00	\$ 1.00	\$ 0.50	\$ 1.00	\$ 1.00				
OR: BURLINGTON		\$ 27.76	\$ 0.50	\$ 1.00	\$ 1.00	\$ 0.50	\$ 1.00	\$ 1.00				
OR: CAMP SHERMAN		\$ 25.84	\$ 0.50	\$ 1.00	\$ 1.00	\$ 0.50	\$ 1.00	\$ 1.00				
OR: CANNON BEACH		\$ 23.76	\$ 0.50	\$ 1.00	\$ 1.00	\$ 0.50	\$ 1.00	\$ 1.00				
OR: CENTRAL POINT		\$ 23.67	\$ 0.50	\$ 1.00	\$ 1.00	\$ 0.50	\$ 1.00	\$ 1.00				
OR: CORVALLIS		\$ 22.67	\$ 0.50	\$ 1.00	\$ 1.00	\$ 0.50	\$ 1.00	\$ 1.00				
OR: COTTAGE GROVE		\$ 24.75	\$ 0.50	\$ 1.00	\$ 1.00	\$ 0.50	\$ 1.00	\$ 1.00				
OR: CULVER		\$ 24.75	\$ 0.50	\$ 1.00	\$ 1.00	\$ 0.50	\$ 1.00	\$ 1.00				
OR: DALLAS		\$ 23.67	\$ 0.50	\$ 1.00	\$ 1.00	\$ 0.50	\$ 1.00	\$ 1.00				
OR: EUGENE		\$ 22.67	\$ 0.50	\$ 1.00	\$ 1.00	\$ 0.50	\$ 1.00	\$ 1.00				
OR: FALLS CITY		\$ 24.75	\$ 0.50	\$ 1.00	\$ 1.00	\$ 0.50	\$ 1.00	\$ 1.00				
OR: FLORENCE		\$ 22.67	\$ 0.50	\$ 1.00	\$ 1.00	\$ 0.50	\$ 1.00	\$ 1.00				

State Exchange/RG

RESIDENCE / NP / BRI / SLB (excluding Lifeline)

State	Exchange/RG	RESIDENCE / NP / BRI / SLB (excluding Lifeline)										NonCentrex Tariff Period Projected Lines					
		Res/NP/BRI Tariff Period	SLB Tariff Period	Maximum Total Rate	RES/NP/BRI Previous Yr	RES/NP/BRI Current Year		SLB Previous Yr	SLB Current Year		Total RES/NP/BRI		Total RES/NP/BRI below Res Rate	ARC Revenue at Tariffed			
		Projected Lines	Projected Lines	Chgs w/o ARC	Arc Rate	Maximum ARC Rate	Tariffed ARC Rate	Arc Rate	Maximum ARC Rate	Tariffed ARC Rate	Rate		Ceiling (\$30)	Rate			
OR: GOLD HILL		\$	24.75	\$	0.50	\$	1.00	\$	1.00	\$	0.50	\$	1.00	\$	1.00		
OR: GRANTS PASS		\$	23.67	\$	0.50	\$	1.00	\$	1.00	\$	0.50	\$	1.00	\$	1.00		
OR: HERMISTON		\$	22.67	\$	0.50	\$	1.00	\$	1.00	\$	0.50	\$	1.00	\$	1.00		
OR: INDEPENDENCE		\$	23.67	\$	0.50	\$	1.00	\$	1.00	\$	0.50	\$	1.00	\$	1.00		
OR: JACKSONVILLE		\$	24.75	\$	0.50	\$	1.00	\$	1.00	\$	0.50	\$	1.00	\$	1.00		
OR: JEFFERSON		\$	25.98	\$	0.50	\$	1.00	\$	1.00	\$	0.50	\$	1.00	\$	1.00		
OR: JUNCTION CITY		\$	24.75	\$	0.50	\$	1.00	\$	1.00	\$	0.50	\$	1.00	\$	1.00		
OR: KLAMATH FALLS		\$	22.67	\$	0.50	\$	1.00	\$	1.00	\$	0.50	\$	1.00	\$	1.00		
OR: LA PINE		\$	24.75	\$	0.50	\$	1.00	\$	1.00	\$	0.50	\$	1.00	\$	1.00		
OR: LAKE OSWEGO		\$	26.67	\$	0.50	\$	1.00	\$	1.00	\$	0.50	\$	1.00	\$	1.00		
OR: LEABURG		\$	25.84	\$	0.50	\$	1.00	\$	1.00	\$	0.50	\$	1.00	\$	1.00		
OR: LOWELL		\$	24.75	\$	0.50	\$	1.00	\$	1.00	\$	0.50	\$	1.00	\$	1.00		
OR: MADRAS		\$	24.75	\$	0.50	\$	1.00	\$	1.00	\$	0.50	\$	1.00	\$	1.00		
OR: MAPLETON		\$	24.84	\$	0.50	\$	1.00	\$	1.00	\$	0.50	\$	1.00	\$	1.00		
OR: MARCOLA		\$	25.84	\$	0.50	\$	1.00	\$	1.00	\$	0.50	\$	1.00	\$	1.00		
OR: MEDFORD		\$	23.67	\$	0.50	\$	1.00	\$	1.00	\$	0.50	\$	1.00	\$	1.00		
OR: MILTON-FREEWATER-STATELINE		\$	23.76	\$	0.50	\$	1.00	\$	1.00	\$	0.50	\$	1.00	\$	1.00		
OR: NEWPORT		\$	22.82	\$	0.50	\$	1.00	\$	1.00	\$	0.50	\$	1.00	\$	1.00		
OR: NORTH PLAINS		\$	27.76	\$	0.50	\$	1.00	\$	1.00	\$	0.50	\$	1.00	\$	1.00		
OR: NYSSA		\$	23.02	\$	0.50	\$	1.00	\$	1.00	\$	0.50	\$	1.00	\$	1.00		
OR: OAK GROVE - MILWAUKIE		\$	26.67	\$	0.50	\$	1.00	\$	1.00	\$	0.50	\$	1.00	\$	1.00		
OR: OAKLAND SUTHERLIN		\$	23.76	\$	0.50	\$	1.00	\$	1.00	\$	0.50	\$	1.00	\$	1.00		
OR: OAKRIDGE		\$	25.84	\$	0.50	\$	1.00	\$	1.00	\$	0.50	\$	1.00	\$	1.00		
OR: ONTARIO		\$	22.31	\$	0.50	\$	1.00	\$	1.00	\$	0.50	\$	1.00	\$	1.00		
OR: OREGON CITY		\$	26.67	\$	0.50	\$	1.00	\$	1.00	\$	0.50	\$	1.00	\$	1.00		
OR: OREGON SLOPE		\$	24.10	\$	0.50	\$	1.00	\$	1.00	\$	0.50	\$	1.00	\$	1.00		
OR: PENDLETON		\$	22.67	\$	0.50	\$	1.00	\$	1.00	\$	0.50	\$	1.00	\$	1.00		
OR: PHOENIX		\$	22.67	\$	0.50	\$	1.00	\$	1.00	\$	0.50	\$	1.00	\$	1.00		
OR: PORTLAND		\$	23.67	\$	0.50	\$	1.00	\$	1.00	\$	0.50	\$	1.00	\$	1.00		
OR: PRINEVILLE		\$	24.75	\$	0.50	\$	1.00	\$	1.00	\$	0.50	\$	1.00	\$	1.00		
OR: RAINIER		\$	23.76	\$	0.50	\$	1.00	\$	1.00	\$	0.50	\$	1.00	\$	1.00		
OR: REDMOND		\$	23.67	\$	0.50	\$	1.00	\$	1.00	\$	0.50	\$	1.00	\$	1.00		
OR: ROGUE RIVER		\$	24.75	\$	0.50	\$	1.00	\$	1.00	\$	0.50	\$	1.00	\$	1.00		
OR: ROSEBURG		\$	22.67	\$	0.50	\$	1.00	\$	1.00	\$	0.50	\$	1.00	\$	1.00		
OR: ROSEBURG-WINSTON(541-679)		\$	23.76	\$	0.50	\$	1.00	\$	1.00	\$	0.50	\$	1.00	\$	1.00		
OR: SALEM		\$	22.73	\$	0.50	\$	1.00	\$	1.00	\$	0.50	\$	1.00	\$	1.00		
OR: SEASIDE		\$	22.67	\$	0.50	\$	1.00	\$	1.00	\$	0.50	\$	1.00	\$	1.00		
OR: SILETZ		\$	25.33	\$	0.50	\$	1.00	\$	1.00	\$	0.50	\$	1.00	\$	1.00		
OR: SISTERS		\$	24.75	\$	0.50	\$	1.00	\$	1.00	\$	0.50	\$	1.00	\$	1.00		
OR: SPRINGFIELD		\$	23.67	\$	0.50	\$	1.00	\$	1.00	\$	0.50	\$	1.00	\$	1.00		
OR: ST HELENS		\$	22.67	\$	0.50	\$	1.00	\$	1.00	\$	0.50	\$	1.00	\$	1.00		
OR: STANFIELD		\$	23.76	\$	0.50	\$	1.00	\$	1.00	\$	0.50	\$	1.00	\$	1.00		
OR: STATELINE - WALLA WALLA		\$	23.76	\$	0.50	\$	1.00	\$	1.00	\$	0.50	\$	1.00	\$	1.00		
OR: TOLEDO		\$	23.76	\$	0.50	\$	1.00	\$	1.00	\$	0.50	\$	1.00	\$	1.00		
OR: UMATILLA		\$	23.76	\$	0.50	\$	1.00	\$	1.00	\$	0.50	\$	1.00	\$	1.00		
OR: VALE		\$	23.56	\$	0.50	\$	1.00	\$	1.00	\$	0.50	\$	1.00	\$	1.00		
OR: VENETA		\$	24.75	\$	0.50	\$	1.00	\$	1.00	\$	0.50	\$	1.00	\$	1.00		
OR: WARRENTON		\$	22.67	\$	0.50	\$	1.00	\$	1.00	\$	0.50	\$	1.00	\$	1.00		
OR: WESTPORT		\$	24.84	\$	0.50	\$	1.00	\$	1.00	\$	0.50	\$	1.00	\$	1.00		
OR: WOODBURN		\$	26.67	\$	0.50	\$	1.00	\$	1.00	\$	0.50	\$	1.00	\$	1.00		
OR: Totals																	
PA																	
PA: Allensville		\$	23.80	\$	0.50	\$	1.00	\$	1.00	\$	0.50	\$	1.00	\$	1.00		
PA: Bedford		\$	23.80	\$	0.50	\$	1.00	\$	1.00	\$	0.50	\$	1.00	\$	1.00		
PA: Bedford Valley		\$	23.80	\$	0.50	\$	1.00	\$	1.00	\$	0.50	\$	1.00	\$	1.00		
PA: Beech Creek		\$	23.80	\$	0.50	\$	1.00	\$	1.00	\$	0.50	\$	1.00	\$	1.00		
PA: Belleville		\$	23.80	\$	0.50	\$	1.00	\$	1.00	\$	0.50	\$	1.00	\$	1.00		

State Exchange/RG

RESIDENCE / NP / BRI / SLB (excluding Lifeline)

Res/NP/BRI Tariff Period Projected Lines	SLB Tariff Period Projected Lines	Maximum Total Rate Chgs w/o ARC	RES/NP/BRI Previous Yr Arc Rate	RES/NP/BRI Current Year		SLB Previous Yr Arc Rate	SLB Current Year		Total RES/NP/BRI Rate	Total RES/NP/BRI below Res Rate Ceiling (\$30)	ARC Revenue at Tariffed Rate	NonCentrex Tariff Period Projected Lines
				Maximum ARC Rate	Tariffed ARC Rate		Maximum ARC Rate	Tariffed ARC Rate				
PA: Biglerville		\$ 23.80	\$ 0.50	\$ 1.00	\$ 1.00	\$ 0.50	\$ 1.00	\$ 1.00				
PA: Blacktown		\$ 23.55	\$ 0.50	\$ 1.00	\$ 1.00	\$ 0.50	\$ 1.00	\$ 1.00				
PA: Blain		\$ 23.80	\$ 0.50	\$ 1.00	\$ 1.00	\$ 0.50	\$ 1.00	\$ 1.00				
PA: Blue Ridge Summit		\$ 23.80	\$ 0.50	\$ 1.00	\$ 1.00	\$ 0.50	\$ 1.00	\$ 1.00				
PA: Bruin		\$ 23.80	\$ 0.50	\$ 1.00	\$ 1.00	\$ 0.50	\$ 1.00	\$ 1.00				
PA: Butler		\$ 23.55	\$ 0.50	\$ 1.00	\$ 1.00	\$ 0.50	\$ 1.00	\$ 1.00				
PA: Carlisle		\$ 23.55	\$ 0.50	\$ 1.00	\$ 1.00	\$ 0.50	\$ 1.00	\$ 1.00				
PA: Chambersburg		\$ 23.54	\$ 0.50	\$ 1.00	\$ 1.00	\$ 0.50	\$ 1.00	\$ 1.00				
PA: Charlesville		\$ 23.80	\$ 0.50	\$ 1.00	\$ 1.00	\$ 0.50	\$ 1.00	\$ 1.00				
PA: Chicora		\$ 23.80	\$ 0.50	\$ 1.00	\$ 1.00	\$ 0.50	\$ 1.00	\$ 1.00				
PA: Claysburg		\$ 23.80	\$ 0.50	\$ 1.00	\$ 1.00	\$ 0.50	\$ 1.00	\$ 1.00				
PA: Clearville		\$ 23.80	\$ 0.50	\$ 1.00	\$ 1.00	\$ 0.50	\$ 1.00	\$ 1.00				
PA: Columbia		\$ 23.55	\$ 0.50	\$ 1.00	\$ 1.00	\$ 0.50	\$ 1.00	\$ 1.00				
PA: Connoquenessing		\$ 23.55	\$ 0.50	\$ 1.00	\$ 1.00	\$ 0.50	\$ 1.00	\$ 1.00				
PA: Dry Run		\$ 23.80	\$ 0.50	\$ 1.00	\$ 1.00	\$ 0.50	\$ 1.00	\$ 1.00				
PA: Duncannon		\$ 23.80	\$ 0.50	\$ 1.00	\$ 1.00	\$ 0.50	\$ 1.00	\$ 1.00				
PA: East Waterford		\$ 23.80	\$ 0.50	\$ 1.00	\$ 1.00	\$ 0.50	\$ 1.00	\$ 1.00				
PA: Eau Claire		\$ 23.80	\$ 0.50	\$ 1.00	\$ 1.00	\$ 0.50	\$ 1.00	\$ 1.00				
PA: Elizabethtown		\$ 23.55	\$ 0.50	\$ 1.00	\$ 1.00	\$ 0.50	\$ 1.00	\$ 1.00				
PA: Emlenton		\$ 23.80	\$ 0.50	\$ 1.00	\$ 1.00	\$ 0.50	\$ 1.00	\$ 1.00				
PA: Evans City		\$ 23.55	\$ 0.50	\$ 1.00	\$ 1.00	\$ 0.50	\$ 1.00	\$ 1.00				
PA: Everett		\$ 23.80	\$ 0.50	\$ 1.00	\$ 1.00	\$ 0.50	\$ 1.00	\$ 1.00				
PA: Fairfield		\$ 23.80	\$ 0.50	\$ 1.00	\$ 1.00	\$ 0.50	\$ 1.00	\$ 1.00				
PA: Fayetteville		\$ 23.80	\$ 0.50	\$ 1.00	\$ 1.00	\$ 0.50	\$ 1.00	\$ 1.00				
PA: Fishertown		\$ 23.80	\$ 0.50	\$ 1.00	\$ 1.00	\$ 0.50	\$ 1.00	\$ 1.00				
PA: Foxburg		\$ 23.80	\$ 0.50	\$ 1.00	\$ 1.00	\$ 0.50	\$ 1.00	\$ 1.00				
PA: Gettysburg		\$ 23.80	\$ 0.50	\$ 1.00	\$ 1.00	\$ 0.50	\$ 1.00	\$ 1.00				
PA: Greencastle		\$ 23.54	\$ 0.50	\$ 1.00	\$ 1.00	\$ 0.50	\$ 1.00	\$ 1.00				
PA: Hanover		\$ 23.80	\$ 0.50	\$ 1.00	\$ 1.00	\$ 0.50	\$ 1.00	\$ 1.00				
PA: Harrisville		\$ 23.55	\$ 0.50	\$ 1.00	\$ 1.00	\$ 0.50	\$ 1.00	\$ 1.00				
PA: Hewitt		\$ 23.80	\$ 0.50	\$ 1.00	\$ 1.00	\$ 0.50	\$ 1.00	\$ 1.00				
PA: Hopewell		\$ 23.80	\$ 0.50	\$ 1.00	\$ 1.00	\$ 0.50	\$ 1.00	\$ 1.00				
PA: Howard		\$ 23.55	\$ 0.50	\$ 1.00	\$ 1.00	\$ 0.50	\$ 1.00	\$ 1.00				
PA: Hyndman		\$ 23.80	\$ 0.50	\$ 1.00	\$ 1.00	\$ 0.50	\$ 1.00	\$ 1.00				
PA: Ickesburg		\$ 23.80	\$ 0.50	\$ 1.00	\$ 1.00	\$ 0.50	\$ 1.00	\$ 1.00				
PA: Littlestown		\$ 23.80	\$ 0.50	\$ 1.00	\$ 1.00	\$ 0.50	\$ 1.00	\$ 1.00				
PA: Liverpool		\$ 23.80	\$ 0.50	\$ 1.00	\$ 1.00	\$ 0.50	\$ 1.00	\$ 1.00				
PA: Loysburg		\$ 23.80	\$ 0.50	\$ 1.00	\$ 1.00	\$ 0.50	\$ 1.00	\$ 1.00				
PA: Loysville		\$ 23.80	\$ 0.50	\$ 1.00	\$ 1.00	\$ 0.50	\$ 1.00	\$ 1.00				
PA: Maklesburg		\$ 23.80	\$ 0.50	\$ 1.00	\$ 1.00	\$ 0.50	\$ 1.00	\$ 1.00				
PA: Marietta		\$ 23.55	\$ 0.50	\$ 1.00	\$ 1.00	\$ 0.50	\$ 1.00	\$ 1.00				
PA: Marion		\$ 23.54	\$ 0.50	\$ 1.00	\$ 1.00	\$ 0.50	\$ 1.00	\$ 1.00				
PA: Martinsburg		\$ 23.80	\$ 0.50	\$ 1.00	\$ 1.00	\$ 0.50	\$ 1.00	\$ 1.00				
PA: Marysville		\$ 23.80	\$ 0.50	\$ 1.00	\$ 1.00	\$ 0.50	\$ 1.00	\$ 1.00				
PA: McAlisterville		\$ 23.80	\$ 0.50	\$ 1.00	\$ 1.00	\$ 0.50	\$ 1.00	\$ 1.00				
PA: McConnellsburg		\$ 23.80	\$ 0.50	\$ 1.00	\$ 1.00	\$ 0.50	\$ 1.00	\$ 1.00				
PA: McConnellstown		\$ 23.80	\$ 0.50	\$ 1.00	\$ 1.00	\$ 0.50	\$ 1.00	\$ 1.00				
PA: Mercersburg		\$ 23.54	\$ 0.50	\$ 1.00	\$ 1.00	\$ 0.50	\$ 1.00	\$ 1.00				
PA: Meridian		\$ 23.55	\$ 0.50	\$ 1.00	\$ 1.00	\$ 0.50	\$ 1.00	\$ 1.00				
PA: Mifflintown		\$ 23.80	\$ 0.50	\$ 1.00	\$ 1.00	\$ 0.50	\$ 1.00	\$ 1.00				
PA: Mill Hall		\$ 23.80	\$ 0.50	\$ 1.00	\$ 1.00	\$ 0.50	\$ 1.00	\$ 1.00				
PA: Millerstown		\$ 23.80	\$ 0.50	\$ 1.00	\$ 1.00	\$ 0.50	\$ 1.00	\$ 1.00				
PA: Mount Joy		\$ 23.55	\$ 0.50	\$ 1.00	\$ 1.00	\$ 0.50	\$ 1.00	\$ 1.00				
PA: Mountville		\$ 23.55	\$ 0.50	\$ 1.00	\$ 1.00	\$ 0.50	\$ 1.00	\$ 1.00				
PA: Mt. Holly Springs		\$ 23.55	\$ 0.50	\$ 1.00	\$ 1.00	\$ 0.50	\$ 1.00	\$ 1.00				
PA: New Bloomfield		\$ 23.80	\$ 0.50	\$ 1.00	\$ 1.00	\$ 0.50	\$ 1.00	\$ 1.00				
PA: New Oxford		\$ 23.80	\$ 0.50	\$ 1.00	\$ 1.00	\$ 0.50	\$ 1.00	\$ 1.00				
PA: Newburg		\$ 23.80	\$ 0.50	\$ 1.00	\$ 1.00	\$ 0.50	\$ 1.00	\$ 1.00				

State	Exchange/RG	RESIDENCE / NP / BRI / SLB (excluding Lifeline)										NonCentrex Tariff Period Projected Lines	
		Res/NP/BRI Tariff Period Projected Lines	SLB Tariff Period Projected Lines	Maximum Total Rate Chgs w/o ARC	RES/NP/BRI Previous Yr Arc Rate	RES/NP/BRI Current Year Maximum ARC Rate	Tariffed ARC Rate	SLB Previous Yr Arc Rate	SLB Current Year Maximum ARC Rate	Tariffed ARC Rate	Total RES/NP/BRI Rate		Total RES/NP/BRI below Res Rate Ceiling (\$30)
PA:	Newport		\$ 23.80	\$ 0.50	\$ 1.00	\$ 1.00	\$ 0.50	\$ 1.00	\$ 1.00	\$ 1.00			
	Newville		\$ 23.80	\$ 0.50	\$ 1.00	\$ 1.00	\$ 0.50	\$ 1.00	\$ 1.00	\$ 1.00			
	Nixon		\$ 23.80	\$ 0.50	\$ 1.00	\$ 1.00	\$ 0.50	\$ 1.00	\$ 1.00	\$ 1.00			
	No Washington		\$ 23.55	\$ 0.50	\$ 1.00	\$ 1.00	\$ 0.50	\$ 1.00	\$ 1.00	\$ 1.00			
	Orbisonia		\$ 23.80	\$ 0.50	\$ 1.00	\$ 1.00	\$ 0.50	\$ 1.00	\$ 1.00	\$ 1.00			
	Osterburg		\$ 23.80	\$ 0.50	\$ 1.00	\$ 1.00	\$ 0.50	\$ 1.00	\$ 1.00	\$ 1.00			
	Parker		\$ 23.80	\$ 0.50	\$ 1.00	\$ 1.00	\$ 0.50	\$ 1.00	\$ 1.00	\$ 1.00			
	Petrolia		\$ 23.80	\$ 0.50	\$ 1.00	\$ 1.00	\$ 0.50	\$ 1.00	\$ 1.00	\$ 1.00			
	Plain Grove		\$ 23.55	\$ 0.50	\$ 1.00	\$ 1.00	\$ 0.50	\$ 1.00	\$ 1.00	\$ 1.00			
	Port Royal		\$ 23.80	\$ 0.50	\$ 1.00	\$ 1.00	\$ 0.50	\$ 1.00	\$ 1.00	\$ 1.00			
	Portersville		\$ 23.55	\$ 0.50	\$ 1.00	\$ 1.00	\$ 0.50	\$ 1.00	\$ 1.00	\$ 1.00			
	Prospect		\$ 23.80	\$ 0.50	\$ 1.00	\$ 1.00	\$ 0.50	\$ 1.00	\$ 1.00	\$ 1.00			
	Reedsville		\$ 23.80	\$ 0.50	\$ 1.00	\$ 1.00	\$ 0.50	\$ 1.00	\$ 1.00	\$ 1.00			
	Richfield		\$ 23.80	\$ 0.50	\$ 1.00	\$ 1.00	\$ 0.50	\$ 1.00	\$ 1.00	\$ 1.00			
	Roaring Spring		\$ 23.80	\$ 0.50	\$ 1.00	\$ 1.00	\$ 0.50	\$ 1.00	\$ 1.00	\$ 1.00			
	Schellsburg		\$ 23.80	\$ 0.50	\$ 1.00	\$ 1.00	\$ 0.50	\$ 1.00	\$ 1.00	\$ 1.00			
	Shade Gap		\$ 23.80	\$ 0.50	\$ 1.00	\$ 1.00	\$ 0.50	\$ 1.00	\$ 1.00	\$ 1.00			
	Shippensburg		\$ 23.55	\$ 0.50	\$ 1.00	\$ 1.00	\$ 0.50	\$ 1.00	\$ 1.00	\$ 1.00			
	Slippery Rock		\$ 23.80	\$ 0.50	\$ 1.00	\$ 1.00	\$ 0.50	\$ 1.00	\$ 1.00	\$ 1.00			
	St Thomas		\$ 23.80	\$ 0.50	\$ 1.00	\$ 1.00	\$ 0.50	\$ 1.00	\$ 1.00	\$ 1.00			
	State Line		\$ 23.80	\$ 0.50	\$ 1.00	\$ 1.00	\$ 0.50	\$ 1.00	\$ 1.00	\$ 1.00			
Thompsontown		\$ 23.80	\$ 0.50	\$ 1.00	\$ 1.00	\$ 0.50	\$ 1.00	\$ 1.00	\$ 1.00				
Three Springs		\$ 23.80	\$ 0.50	\$ 1.00	\$ 1.00	\$ 0.50	\$ 1.00	\$ 1.00	\$ 1.00				
Volant		\$ 23.80	\$ 0.50	\$ 1.00	\$ 1.00	\$ 0.50	\$ 1.00	\$ 1.00	\$ 1.00				
Waynesboro		\$ 23.80	\$ 0.50	\$ 1.00	\$ 1.00	\$ 0.50	\$ 1.00	\$ 1.00	\$ 1.00				
West Sunbury		\$ 23.55	\$ 0.50	\$ 1.00	\$ 1.00	\$ 0.50	\$ 1.00	\$ 1.00	\$ 1.00				
Williamsburg		\$ 23.80	\$ 0.50	\$ 1.00	\$ 1.00	\$ 0.50	\$ 1.00	\$ 1.00	\$ 1.00				
York Springs		\$ 23.80	\$ 0.50	\$ 1.00	\$ 1.00	\$ 0.50	\$ 1.00	\$ 1.00	\$ 1.00				
Zion		\$ 23.55	\$ 0.50	\$ 1.00	\$ 1.00	\$ 0.50	\$ 1.00	\$ 1.00	\$ 1.00				
PA: Totals													
SC:	Beaufort		\$ 23.88	\$ 0.50	\$ 1.00	\$ 1.00	\$ 0.50	\$ 1.00	\$ 1.00	\$ 1.00			
	BRANCHVILLE		\$ 24.20	\$ 0.50	\$ 1.00	\$ 1.00	\$ 0.50	\$ 1.00	\$ 1.00	\$ 1.00			
	CHAPPELLS		\$ 24.28	\$ 0.50	\$ 1.00	\$ 1.00	\$ 0.50	\$ 1.00	\$ 1.00	\$ 1.00			
	CROSS HILL		\$ 24.28	\$ 0.50	\$ 1.00	\$ 1.00	\$ 0.50	\$ 1.00	\$ 1.00	\$ 1.00			
	Estill		\$ 23.25	\$ 0.50	\$ 1.00	\$ 1.00	\$ 0.50	\$ 1.00	\$ 1.00	\$ 1.00			
	EUTAWVILLE		\$ 22.67	\$ 0.50	\$ 1.00	\$ 1.00	\$ 0.50	\$ 1.00	\$ 1.00	\$ 1.00			
	Greenwood		\$ 24.78	\$ 0.50	\$ 1.00	\$ 1.00	\$ 0.50	\$ 1.00	\$ 1.00	\$ 1.00			
	Hampton		\$ 22.75	\$ 0.50	\$ 1.00	\$ 1.00	\$ 0.50	\$ 1.00	\$ 1.00	\$ 1.00			
	Hodges		\$ 24.28	\$ 0.50	\$ 1.00	\$ 1.00	\$ 0.50	\$ 1.00	\$ 1.00	\$ 1.00			
	Holly Hill		\$ 22.67	\$ 0.50	\$ 1.00	\$ 1.00	\$ 0.50	\$ 1.00	\$ 1.00	\$ 1.00			
	Laurel Bay		\$ 23.88	\$ 0.50	\$ 1.00	\$ 1.00	\$ 0.50	\$ 1.00	\$ 1.00	\$ 1.00			
	Low Country		\$ 24.80	\$ 0.50	\$ 1.00	\$ 1.00	\$ 0.50	\$ 1.00	\$ 1.00	\$ 1.00			
	Mountville		\$ 24.28	\$ 0.50	\$ 1.00	\$ 1.00	\$ 0.50	\$ 1.00	\$ 1.00	\$ 1.00			
	Ninety Six		\$ 24.28	\$ 0.50	\$ 1.00	\$ 1.00	\$ 0.50	\$ 1.00	\$ 1.00	\$ 1.00			
	Ridgeland		\$ 24.80	\$ 0.50	\$ 1.00	\$ 1.00	\$ 0.50	\$ 1.00	\$ 1.00	\$ 1.00			
	Saluda		\$ 22.75	\$ 0.50	\$ 1.00	\$ 1.00	\$ 0.50	\$ 1.00	\$ 1.00	\$ 1.00			
	St. Helena		\$ 23.88	\$ 0.50	\$ 1.00	\$ 1.00	\$ 0.50	\$ 1.00	\$ 1.00	\$ 1.00			
	Troy		\$ 24.78	\$ 0.50	\$ 1.00	\$ 1.00	\$ 0.50	\$ 1.00	\$ 1.00	\$ 1.00			
Ware Shoals		\$ 24.28	\$ 0.50	\$ 1.00	\$ 1.00	\$ 0.50	\$ 1.00	\$ 1.00	\$ 1.00				
SC: Totals													
SD:	ABERDEEN		\$ 29.09	\$ 0.50	\$ 0.91	\$ 0.91	\$ 0.50	\$ 1.00	\$ 1.00	\$ 1.00			
	ARLINGTON		\$ 29.09	\$ 0.50	\$ 0.91	\$ 0.91	\$ 0.50	\$ 1.00	\$ 1.00	\$ 1.00			
	BELLE FOURCHE		\$ 29.09	\$ 0.50	\$ 0.91	\$ 0.91	\$ 0.50	\$ 1.00	\$ 1.00	\$ 1.00			
	CANTON		\$ 29.09	\$ 0.50	\$ 0.91	\$ 0.91	\$ 0.50	\$ 1.00	\$ 1.00	\$ 1.00			

State Exchange/RG

RESIDENCE / NP / BRI / SLB (excluding Lifeline)

State	Exchange/RG	RESIDENCE / NP / BRI / SLB (excluding Lifeline)										NonCentrex Tariff Period Projected Lines		
		Res/NP/BRI Tariff Period	SLB Tariff Period	Maximum Total Rate	RES/NP/BRI Previous Yr	RES/NP/BRI Current Year		SLB Previous Yr	SLB Current Year		Total RES/NP/BRI		Total RES/NP/BRI below Res Rate	ARC Revenue at Tariffed
		Projected Lines	Projected Lines	Chgs w/o ARC	Arc Rate	Maximum ARC Rate	Tariffed ARC Rate	Arc Rate	Maximum ARC Rate	Tariffed ARC Rate	Rate		Ceiling (\$30)	Rate
SD:	CAVOUR			\$ 29.09	\$ 0.50	\$ 0.91	\$ 0.91	\$ 0.50	\$ 1.00	\$ 1.00				
SD:	CHAMBERLAIN			\$ 29.09	\$ 0.50	\$ 0.91	\$ 0.91	\$ 0.50	\$ 1.00	\$ 1.00				
SD:	COLMAN			\$ 29.09	\$ 0.50	\$ 0.91	\$ 0.91	\$ 0.50	\$ 1.00	\$ 1.00				
SD:	DE SMET			\$ 29.09	\$ 0.50	\$ 0.91	\$ 0.91	\$ 0.50	\$ 1.00	\$ 1.00				
SD:	DEADWOOD			\$ 29.09	\$ 0.50	\$ 0.91	\$ 0.91	\$ 0.50	\$ 1.00	\$ 1.00				
SD:	ELK POINT			\$ 29.09	\$ 0.50	\$ 0.91	\$ 0.91	\$ 0.50	\$ 1.00	\$ 1.00				
SD:	FLANDREAU			\$ 29.09	\$ 0.50	\$ 0.91	\$ 0.91	\$ 0.50	\$ 1.00	\$ 1.00				
SD:	HARRISBURG			\$ 29.09	\$ 0.50	\$ 0.91	\$ 0.91	\$ 0.50	\$ 1.00	\$ 1.00				
SD:	HILL CITY			\$ 29.09	\$ 0.50	\$ 0.91	\$ 0.91	\$ 0.50	\$ 1.00	\$ 1.00				
SD:	HURON			\$ 29.09	\$ 0.50	\$ 0.91	\$ 0.91	\$ 0.50	\$ 1.00	\$ 1.00				
SD:	IROQUOIS			\$ 29.09	\$ 0.50	\$ 0.91	\$ 0.91	\$ 0.50	\$ 1.00	\$ 1.00				
SD:	LAKE PRESTON			\$ 29.09	\$ 0.50	\$ 0.91	\$ 0.91	\$ 0.50	\$ 1.00	\$ 1.00				
SD:	LEAD			\$ 29.09	\$ 0.50	\$ 0.91	\$ 0.91	\$ 0.50	\$ 1.00	\$ 1.00				
SD:	MADISON			\$ 29.09	\$ 0.50	\$ 0.91	\$ 0.91	\$ 0.50	\$ 1.00	\$ 1.00				
SD:	MCINTOSH			\$ 29.09	\$ 0.50	\$ 0.91	\$ 0.91	\$ 0.50	\$ 1.00	\$ 1.00				
SD:	MILBANK			\$ 29.09	\$ 0.50	\$ 0.91	\$ 0.91	\$ 0.50	\$ 1.00	\$ 1.00				
SD:	MILLER			\$ 29.09	\$ 0.50	\$ 0.91	\$ 0.91	\$ 0.50	\$ 1.00	\$ 1.00				
SD:	MITCHELL			\$ 29.09	\$ 0.50	\$ 0.91	\$ 0.91	\$ 0.50	\$ 1.00	\$ 1.00				
SD:	MORRISTOWN			\$ 29.09	\$ 0.50	\$ 0.91	\$ 0.91	\$ 0.50	\$ 1.00	\$ 1.00				
SD:	PIERRE			\$ 29.09	\$ 0.50	\$ 0.91	\$ 0.91	\$ 0.50	\$ 1.00	\$ 1.00				
SD:	RAPID CITY			\$ 29.09	\$ 0.50	\$ 0.91	\$ 0.91	\$ 0.50	\$ 1.00	\$ 1.00				
SD:	REDFIELD			\$ 29.09	\$ 0.50	\$ 0.91	\$ 0.91	\$ 0.50	\$ 1.00	\$ 1.00				
SD:	SIOUX FALLS			\$ 29.09	\$ 0.50	\$ 0.91	\$ 0.91	\$ 0.50	\$ 1.00	\$ 1.00				
SD:	SPEARFISH			\$ 29.09	\$ 0.50	\$ 0.91	\$ 0.91	\$ 0.50	\$ 1.00	\$ 1.00				
SD:	STURGIS			\$ 29.09	\$ 0.50	\$ 0.91	\$ 0.91	\$ 0.50	\$ 1.00	\$ 1.00				
SD:	TEA			\$ 29.09	\$ 0.50	\$ 0.91	\$ 0.91	\$ 0.50	\$ 1.00	\$ 1.00				
SD:	TIMBER LAKE			\$ 29.09	\$ 0.50	\$ 0.91	\$ 0.91	\$ 0.50	\$ 1.00	\$ 1.00				
SD:	VERMILLION			\$ 29.09	\$ 0.50	\$ 0.91	\$ 0.91	\$ 0.50	\$ 1.00	\$ 1.00				
SD:	VOLGA			\$ 29.09	\$ 0.50	\$ 0.91	\$ 0.91	\$ 0.50	\$ 1.00	\$ 1.00				
SD:	WATERTOWN			\$ 29.09	\$ 0.50	\$ 0.91	\$ 0.91	\$ 0.50	\$ 1.00	\$ 1.00				
SD:	WHITEWOOD			\$ 29.09	\$ 0.50	\$ 0.91	\$ 0.91	\$ 0.50	\$ 1.00	\$ 1.00				
SD:	YANKTON			\$ 29.09	\$ 0.50	\$ 0.91	\$ 0.91	\$ 0.50	\$ 1.00	\$ 1.00				
SD:	Totals													
TN:	New Tazewell			\$ 22.90	\$ 0.50	\$ 1.00	\$ 1.00	\$ 0.50	\$ 1.00	\$ 1.00				
TN:	Sharps Chapel			\$ 22.90	\$ 0.50	\$ 1.00	\$ 1.00	\$ 0.50	\$ 1.00	\$ 1.00				
TN:	Adamsville			\$ 22.40	\$ 0.50	\$ 1.00	\$ 1.00	\$ 0.50	\$ 1.00	\$ 1.00				
TN:	Enville			\$ 22.40	\$ 0.50	\$ 1.00	\$ 1.00	\$ 0.50	\$ 1.00	\$ 1.00				
TN:	Milledgeville			\$ 22.40	\$ 0.50	\$ 1.00	\$ 1.00	\$ 0.50	\$ 1.00	\$ 1.00				
TN:	Shiloh			\$ 22.30	\$ 0.50	\$ 1.00	\$ 1.00	\$ 0.50	\$ 1.00	\$ 1.00				
TN:	Yellow Creek			\$ 22.30	\$ 0.50	\$ 1.00	\$ 1.00	\$ -	\$ 1.00	\$ 1.00				
TN:	Apison			\$ 24.40	\$ 0.50	\$ 1.00	\$ 1.00	\$ 0.50	\$ 1.00	\$ 1.00				
TN:	Collegedale			\$ 24.40	\$ 0.50	\$ 1.00	\$ 1.00	\$ 0.50	\$ 1.00	\$ 1.00				
TN:	Ooltewah			\$ 24.40	\$ 0.50	\$ 1.00	\$ 1.00	\$ 0.50	\$ 1.00	\$ 1.00				
TN:	Baileyton			\$ 24.70	\$ 0.50	\$ 1.00	\$ 1.00	\$ 0.50	\$ 1.00	\$ 1.00				
TN:	Blountville			\$ 24.70	\$ 0.50	\$ 1.00	\$ 1.00	\$ 0.50	\$ 1.00	\$ 1.00				
TN:	Bluff City			\$ 24.70	\$ 0.50	\$ 1.00	\$ 1.00	\$ 0.50	\$ 1.00	\$ 1.00				
TN:	Bristol			\$ 24.70	\$ 0.50	\$ 1.00	\$ 1.00	\$ 0.50	\$ 1.00	\$ 1.00				
TN:	Butler			\$ 24.70	\$ 0.50	\$ 1.00	\$ 1.00	\$ 0.50	\$ 1.00	\$ 1.00				
TN:	Church Hill			\$ 24.70	\$ 0.50	\$ 1.00	\$ 1.00	\$ 0.50	\$ 1.00	\$ 1.00				
TN:	Elizabethton			\$ 24.70	\$ 0.50	\$ 1.00	\$ 1.00	\$ 0.50	\$ 1.00	\$ 1.00				
TN:	Erwin			\$ 24.70	\$ 0.50	\$ 1.00	\$ 1.00	\$ 0.50	\$ 1.00	\$ 1.00				
TN:	Fall Branch			\$ 24.70	\$ 0.50	\$ 1.00	\$ 1.00	\$ 0.50	\$ 1.00	\$ 1.00				
TN:	Greeneville			\$ 24.70	\$ 0.50	\$ 1.00	\$ 1.00	\$ 0.50	\$ 1.00	\$ 1.00				
TN:	Hampton			\$ 24.70	\$ 0.50	\$ 1.00	\$ 1.00	\$ 0.50	\$ 1.00	\$ 1.00				
TN:	Johnson City			\$ 24.70	\$ 0.50	\$ 1.00	\$ 1.00	\$ 0.50	\$ 1.00	\$ 1.00				
TN:	Jonesboro			\$ 24.70	\$ 0.50	\$ 1.00	\$ 1.00	\$ 0.50	\$ 1.00	\$ 1.00				

State	Exchange/RG	RESIDENCE / NP / BRI / SLB (excluding Lifeline)										NonCentrex Tariff Period Projected Lines	
		Res/NP/BRI Tariff Period Projected Lines	SLB Tariff Period Projected Lines	Maximum Total Rate Chgs w/o ARC	RES/NP/BRI Previous Yr Arc Rate	RES/NP/BRI Current Year Maximum ARC Rate	Tariffed ARC Rate	SLB Previous Yr Arc Rate	SLB Current Year Maximum ARC Rate	Tariffed ARC Rate	Total RES/NP/BRI Rate		Total RES/NP/BRI below Res Rate Ceiling (\$30)
TN:	Kingsport		\$ 24.70	\$ 0.50	\$ 1.00	\$ 1.00	\$ 0.50	\$ 1.00	\$ 1.00	\$ 1.00			
TN:	Limestone		\$ 24.70	\$ 0.50	\$ 1.00	\$ 1.00	\$ 0.50	\$ 1.00	\$ 1.00	\$ 1.00			
TN:	Midway Sullivan		\$ 24.70	\$ 0.50	\$ 1.00	\$ 1.00	\$ 0.50	\$ 1.00	\$ 1.00	\$ 1.00			
TN:	Midway Washington		\$ 24.70	\$ 0.50	\$ 1.00	\$ 1.00	\$ 0.50	\$ 1.00	\$ 1.00	\$ 1.00			
TN:	Mosheim		\$ 24.70	\$ 0.50	\$ 1.00	\$ 1.00	\$ 0.50	\$ 1.00	\$ 1.00	\$ 1.00			
TN:	Mountain City		\$ 24.70	\$ 0.50	\$ 1.00	\$ 1.00	\$ 0.50	\$ 1.00	\$ 1.00	\$ 1.00			
TN:	Roan Mountain		\$ 24.70	\$ 0.50	\$ 1.00	\$ 1.00	\$ 0.50	\$ 1.00	\$ 1.00	\$ 1.00			
TN:	Stoney Creek		\$ 24.70	\$ 0.50	\$ 1.00	\$ 1.00	\$ 0.50	\$ 1.00	\$ 1.00	\$ 1.00			
TN:	Sullivan Gardens		\$ 24.70	\$ 0.50	\$ 1.00	\$ 1.00	\$ 0.50	\$ 1.00	\$ 1.00	\$ 1.00			
TN:	Totals												
TX:	Port Aransas		\$ 13.10	\$ 0.50	\$ 1.00	\$ 1.00	\$ 0.50	\$ 1.00	\$ 1.00	\$ 1.00			
TX:	San Marcos1		\$ 12.95	\$ 0.50	\$ 1.00	\$ 1.00	\$ 0.50	\$ 1.00	\$ 1.00	\$ 1.00			
TX:	Lk Dallas		\$ 13.91	\$ 0.50	\$ 1.00	\$ 1.00	\$ 0.50	\$ 1.00	\$ 1.00	\$ 1.00			
TX:	Alvord		\$ 27.26	\$ 0.50	\$ 1.00	\$ 1.00	\$ 0.50	\$ 1.00	\$ 1.00	\$ 1.00			
TX:	Berclair		\$ 27.26	\$ 0.50	\$ 1.00	\$ 1.00	\$ 0.50	\$ 1.00	\$ 1.00	\$ 1.00			
TX:	Boonsville		\$ 27.26	\$ 0.50	\$ 1.00	\$ 1.00	\$ 0.50	\$ 1.00	\$ 1.00	\$ 1.00			
TX:	Boyd		\$ 27.26	\$ 0.50	\$ 1.00	\$ 1.00	\$ 0.50	\$ 1.00	\$ 1.00	\$ 1.00			
TX:	Buckholts		\$ 27.26	\$ 0.50	\$ 1.00	\$ 1.00	\$ 0.50	\$ 1.00	\$ 1.00	\$ 1.00			
TX:	Charco		\$ 27.26	\$ 0.50	\$ 1.00	\$ 1.00	\$ 0.50	\$ 1.00	\$ 1.00	\$ 1.00			
TX:	Chico		\$ 27.26	\$ 0.50	\$ 1.00	\$ 1.00	\$ 0.50	\$ 1.00	\$ 1.00	\$ 1.00			
TX:	Clifton		\$ 27.26	\$ 0.50	\$ 1.00	\$ 1.00	\$ 0.50	\$ 1.00	\$ 1.00	\$ 1.00			
TX:	Copperas Cove		\$ 25.70	\$ 0.50	\$ 1.00	\$ 1.00	\$ 0.50	\$ 1.00	\$ 1.00	\$ 1.00			
TX:	Cranfills Gap		\$ 27.26	\$ 0.50	\$ 1.00	\$ 1.00	\$ 0.50	\$ 1.00	\$ 1.00	\$ 1.00			
TX:	Decatur		\$ 27.26	\$ 0.50	\$ 1.00	\$ 1.00	\$ 0.50	\$ 1.00	\$ 1.00	\$ 1.00			
TX:	Florence		\$ 27.26	\$ 0.50	\$ 1.00	\$ 1.00	\$ 0.50	\$ 1.00	\$ 1.00	\$ 1.00			
TX:	Glen Flora		\$ 27.26	\$ 0.50	\$ 1.00	\$ 1.00	\$ 0.50	\$ 1.00	\$ 1.00	\$ 1.00			
TX:	Heidenheimer		\$ 27.26	\$ 0.50	\$ 1.00	\$ 1.00	\$ 0.50	\$ 1.00	\$ 1.00	\$ 1.00			
TX:	Holland		\$ 27.26	\$ 0.50	\$ 1.00	\$ 1.00	\$ 0.50	\$ 1.00	\$ 1.00	\$ 1.00			
TX:	Humble		\$ 27.26	\$ 0.50	\$ 1.00	\$ 1.00	\$ 0.50	\$ 1.00	\$ 1.00	\$ 1.00			
TX:	Hutto		\$ 27.26	\$ 0.50	\$ 1.00	\$ 1.00	\$ 0.50	\$ 1.00	\$ 1.00	\$ 1.00			
TX:	Kempner		\$ 27.26	\$ 0.50	\$ 1.00	\$ 1.00	\$ 0.50	\$ 1.00	\$ 1.00	\$ 1.00			
TX:	Killeen/Ft Hood		\$ 24.50	\$ 0.50	\$ 1.00	\$ 1.00	\$ 0.50	\$ 1.00	\$ 1.00	\$ 1.00			
TX:	Krum		\$ 27.03	\$ 0.50	\$ 1.00	\$ 1.00	\$ 0.50	\$ 1.00	\$ 1.00	\$ 1.00			
TX:	Laguna Park		\$ 27.26	\$ 0.50	\$ 1.00	\$ 1.00	\$ 0.50	\$ 1.00	\$ 1.00	\$ 1.00			
TX:	Little River		\$ 27.26	\$ 0.50	\$ 1.00	\$ 1.00	\$ 0.50	\$ 1.00	\$ 1.00	\$ 1.00			
TX:	Lometa		\$ 27.26	\$ 0.50	\$ 1.00	\$ 1.00	\$ 0.50	\$ 1.00	\$ 1.00	\$ 1.00			
TX:	Milano		\$ 27.26	\$ 0.50	\$ 1.00	\$ 1.00	\$ 0.50	\$ 1.00	\$ 1.00	\$ 1.00			
TX:	Moffat		\$ 27.26	\$ 0.50	\$ 1.00	\$ 1.00	\$ 0.50	\$ 1.00	\$ 1.00	\$ 1.00			
TX:	Nolanville		\$ 27.26	\$ 0.50	\$ 1.00	\$ 1.00	\$ 0.50	\$ 1.00	\$ 1.00	\$ 1.00			
TX:	Oenaville		\$ 27.26	\$ 0.50	\$ 1.00	\$ 1.00	\$ 0.50	\$ 1.00	\$ 1.00	\$ 1.00			
TX:	Pawnee		\$ 27.26	\$ 0.50	\$ 1.00	\$ 1.00	\$ 0.50	\$ 1.00	\$ 1.00	\$ 1.00			
TX:	Pettus		\$ 27.26	\$ 0.50	\$ 1.00	\$ 1.00	\$ 0.50	\$ 1.00	\$ 1.00	\$ 1.00			
TX:	Ponder		\$ 27.03	\$ 0.50	\$ 1.00	\$ 1.00	\$ 0.50	\$ 1.00	\$ 1.00	\$ 1.00			
TX:	Porter		\$ 27.38	\$ 0.50	\$ 1.00	\$ 1.00	\$ 0.50	\$ 1.00	\$ 1.00	\$ 1.00			
TX:	Porter Hts		\$ 27.38	\$ 0.50	\$ 1.00	\$ 1.00	\$ 0.50	\$ 1.00	\$ 1.00	\$ 1.00			
TX:	Rhome		\$ 27.26	\$ 0.50	\$ 1.00	\$ 1.00	\$ 0.50	\$ 1.00	\$ 1.00	\$ 1.00			
TX:	Saint Jo		\$ 27.26	\$ 0.50	\$ 1.00	\$ 1.00	\$ 0.50	\$ 1.00	\$ 1.00	\$ 1.00			
TX:	Salado		\$ 27.26	\$ 0.50	\$ 1.00	\$ 1.00	\$ 0.50	\$ 1.00	\$ 1.00	\$ 1.00			
TX:	Sanger		\$ 27.03	\$ 0.50	\$ 1.00	\$ 1.00	\$ 0.50	\$ 1.00	\$ 1.00	\$ 1.00			
TX:	Slidell		\$ 27.26	\$ 0.50	\$ 1.00	\$ 1.00	\$ 0.50	\$ 1.00	\$ 1.00	\$ 1.00			
TX:	Stockdale		\$ 27.26	\$ 0.50	\$ 1.00	\$ 1.00	\$ 0.50	\$ 1.00	\$ 1.00	\$ 1.00			
TX:	Sunset		\$ 27.26	\$ 0.50	\$ 1.00	\$ 1.00	\$ 0.50	\$ 1.00	\$ 1.00	\$ 1.00			
TX:	Turnersville		\$ 27.26	\$ 0.50	\$ 1.00	\$ 1.00	\$ 0.50	\$ 1.00	\$ 1.00	\$ 1.00			
TX:	West Columbia		\$ 27.26	\$ 0.50	\$ 1.00	\$ 1.00	\$ 0.50	\$ 1.00	\$ 1.00	\$ 1.00			
TX:	Zabcikville		\$ 27.26	\$ 0.50	\$ 1.00	\$ 1.00	\$ 0.50	\$ 1.00	\$ 1.00	\$ 1.00			
TX:	Anderson		\$ 29.17	\$ 0.50	\$ 0.83	\$ 0.83	\$ 0.50	\$ 1.00	\$ 1.00	\$ 1.00			

State Exchange/RG

Res/NP/BRI Tariff Period Projected Lines	SLB Tariff Period Projected Lines	RESIDENCE / NP / BRI / SLB (excluding Lifeline)								Total RES/NP/BRI Rate	Total RES/NP/BRI below Res Rate Ceiling (\$30)	ARC Revenue at Tariffed Rate	NonCentrex Tariff Period Projected Lines
		Maximum Total Rate	RES/NP/BRI Previous Yr Arc Rate	RES/NP/BRI Current Year		SLB Previous Yr Arc Rate	SLB Current Year						
		Chgs w/o ARC	ARC Rate	Maximum ARC Rate	Tariffed ARC Rate	ARC Rate	Maximum ARC Rate	Tariffed ARC Rate					
TX: Arp		\$ 29.52	\$ -	\$ 0.48	\$ 0.48	\$ 0.50	\$ 1.00	\$ 1.00					
TX: Athens		\$ 27.99	\$ 0.50	\$ 1.00	\$ 1.00	\$ 0.50	\$ 1.00	\$ 1.00					
TX: Bremond		\$ 29.17	\$ 0.50	\$ 0.83	\$ 0.83	\$ 0.50	\$ 1.00	\$ 1.00					
TX: Bridgeport		\$ 29.17	\$ 0.50	\$ 0.83	\$ 0.83	\$ 0.50	\$ 1.00	\$ 1.00					
TX: Brownsboro		\$ 29.17	\$ 0.50	\$ 0.83	\$ 0.83	\$ 0.50	\$ 1.00	\$ 1.00					
TX: Bullard		\$ 29.52	\$ -	\$ 0.48	\$ 0.48	\$ 0.50	\$ 1.00	\$ 1.00					
TX: Cayuga		\$ 29.17	\$ 0.50	\$ 0.83	\$ 0.83	\$ 0.50	\$ 1.00	\$ 1.00					
TX: Chandler		\$ 29.52	\$ -	\$ 0.48	\$ 0.48	\$ 0.50	\$ 1.00	\$ 1.00					
TX: Commerce		\$ 29.17	\$ 0.50	\$ 0.83	\$ 0.83	\$ 0.50	\$ 1.00	\$ 1.00					
TX: Cooper		\$ 29.17	\$ 0.50	\$ 0.83	\$ 0.83	\$ 0.50	\$ 1.00	\$ 1.00					
TX: Dublin		\$ 29.17	\$ 0.50	\$ 0.83	\$ 0.83	\$ 0.50	\$ 1.00	\$ 1.00					
TX: Eustace		\$ 29.17	\$ 0.50	\$ 0.83	\$ 0.83	\$ 0.50	\$ 1.00	\$ 1.00					
TX: FLAT		\$ 29.17	\$ 0.50	\$ 0.83	\$ 0.83	\$ 0.50	\$ 1.00	\$ 1.00					
TX: Frankston		\$ 29.17	\$ 0.50	\$ 0.83	\$ 0.83	\$ 0.50	\$ 1.00	\$ 1.00					
TX: Gatesville		\$ 29.17	\$ 0.50	\$ 0.83	\$ 0.83	\$ 0.50	\$ 1.00	\$ 1.00					
TX: Graford		\$ 29.17	\$ 0.50	\$ 0.83	\$ 0.83	\$ 0.50	\$ 1.00	\$ 1.00					
TX: Groesbeck		\$ 29.17	\$ 0.50	\$ 0.83	\$ 0.83	\$ 0.50	\$ 1.00	\$ 1.00					
TX: Hamilton		\$ 29.17	\$ 0.50	\$ 0.83	\$ 0.83	\$ 0.50	\$ 1.00	\$ 1.00					
TX: Hico		\$ 29.17	\$ 0.50	\$ 0.83	\$ 0.83	\$ 0.50	\$ 1.00	\$ 1.00					
TX: Jonesboro		\$ 29.17	\$ 0.50	\$ 0.83	\$ 0.83	\$ 0.50	\$ 1.00	\$ 1.00					
TX: Joplin		\$ 29.17	\$ 0.50	\$ 0.83	\$ 0.83	\$ 0.50	\$ 1.00	\$ 1.00					
TX: Kaufman		\$ 28.13	\$ 0.50	\$ 1.00	\$ 1.00	\$ 0.50	\$ 1.00	\$ 1.00					
TX: Kemp		\$ 29.17	\$ 0.50	\$ 0.83	\$ 0.83	\$ 0.50	\$ 1.00	\$ 1.00					
TX: Kerens		\$ 29.17	\$ 0.50	\$ 0.83	\$ 0.83	\$ 0.50	\$ 1.00	\$ 1.00					
TX: Koon Kreek		\$ 29.52	\$ -	\$ 0.48	\$ 0.48	\$ 0.50	\$ 1.00	\$ 1.00					
TX: Kosse		\$ 29.17	\$ 0.50	\$ 0.83	\$ 0.83	\$ 0.50	\$ 1.00	\$ 1.00					
TX: Lk Palestine E		\$ 29.17	\$ 0.50	\$ 0.83	\$ 0.83	\$ 0.50	\$ 1.00	\$ 1.00					
TX: Mabank		\$ 29.17	\$ 0.50	\$ 0.83	\$ 0.83	\$ 0.50	\$ 1.00	\$ 1.00					
TX: Malakoff		\$ 29.17	\$ 0.50	\$ 0.83	\$ 0.83	\$ 0.50	\$ 1.00	\$ 1.00					
TX: Martins Mill		\$ 29.17	\$ 0.50	\$ 0.83	\$ 0.83	\$ 0.50	\$ 1.00	\$ 1.00					
TX: Millsap		\$ 29.17	\$ 0.50	\$ 0.83	\$ 0.83	\$ 0.50	\$ 1.00	\$ 1.00					
TX: Montalba		\$ 29.17	\$ 0.50	\$ 0.83	\$ 0.83	\$ 0.50	\$ 1.00	\$ 1.00					
TX: Murchison		\$ 29.17	\$ 0.50	\$ 0.83	\$ 0.83	\$ 0.50	\$ 1.00	\$ 1.00					
TX: Navasota		\$ 29.21	\$ 0.50	\$ 0.79	\$ 0.79	\$ 0.50	\$ 1.00	\$ 1.00					
TX: Neches		\$ 29.17	\$ 0.50	\$ 0.83	\$ 0.83	\$ 0.50	\$ 1.00	\$ 1.00					
TX: New London		\$ 29.17	\$ 0.50	\$ 0.83	\$ 0.83	\$ 0.50	\$ 1.00	\$ 1.00					
TX: Overton		\$ 29.52	\$ -	\$ 0.48	\$ 0.48	\$ 0.50	\$ 1.00	\$ 1.00					
TX: Palestine		\$ 29.17	\$ 0.50	\$ 0.83	\$ 0.83	\$ 0.50	\$ 1.00	\$ 1.00					
TX: Palo Pinto		\$ 29.17	\$ 0.50	\$ 0.83	\$ 0.83	\$ 0.50	\$ 1.00	\$ 1.00					
TX: Paradise		\$ 29.17	\$ 0.50	\$ 0.83	\$ 0.83	\$ 0.50	\$ 1.00	\$ 1.00					
TX: Payne Springs		\$ 29.12	\$ 0.50	\$ 0.88	\$ 0.88	\$ 0.50	\$ 1.00	\$ 1.00					
TX: Perrin		\$ 29.17	\$ 0.50	\$ 0.83	\$ 0.83	\$ 0.50	\$ 1.00	\$ 1.00					
TX: Plantersville		\$ 29.17	\$ 0.50	\$ 0.83	\$ 0.83	\$ 0.50	\$ 1.00	\$ 1.00					
TX: Possum Kingdom		\$ 29.17	\$ 0.50	\$ 0.83	\$ 0.83	\$ 0.50	\$ 1.00	\$ 1.00					
TX: Pottsville		\$ 29.17	\$ 0.50	\$ 0.83	\$ 0.83	\$ 0.50	\$ 1.00	\$ 1.00					
TX: Price		\$ 29.17	\$ 0.50	\$ 0.83	\$ 0.83	\$ 0.50	\$ 1.00	\$ 1.00					
TX: Richards		\$ 29.29	\$ 0.50	\$ 0.71	\$ 0.71	\$ 0.50	\$ 1.00	\$ 1.00					
TX: Runaway Bay		\$ 29.17	\$ 0.50	\$ 0.83	\$ 0.83	\$ 0.50	\$ 1.00	\$ 1.00					
TX: Santo		\$ 29.17	\$ 0.50	\$ 0.83	\$ 0.83	\$ 0.50	\$ 1.00	\$ 1.00					
TX: Shiro		\$ 29.17	\$ 0.50	\$ 0.83	\$ 0.83	\$ 0.50	\$ 1.00	\$ 1.00					
TX: Stephenville		\$ 29.17	\$ 0.50	\$ 0.83	\$ 0.83	\$ 0.50	\$ 1.00	\$ 1.00					
TX: Tennessee Colon		\$ 29.17	\$ 0.50	\$ 0.83	\$ 0.83	\$ 0.50	\$ 1.00	\$ 1.00					
TX: Thornton		\$ 29.17	\$ 0.50	\$ 0.83	\$ 0.83	\$ 0.50	\$ 1.00	\$ 1.00					
TX: Tool Seven Pts		\$ 29.12	\$ 0.50	\$ 0.88	\$ 0.88	\$ 0.50	\$ 1.00	\$ 1.00					
TX: Trinidad		\$ 29.17	\$ 0.50	\$ 0.83	\$ 0.83	\$ 0.50	\$ 1.00	\$ 1.00					
TX: Troup		\$ 29.52	\$ -	\$ 0.48	\$ 0.48	\$ 0.50	\$ 1.00	\$ 1.00					
TX: Tucker		\$ 29.17	\$ 0.50	\$ 0.83	\$ 0.83	\$ 0.50	\$ 1.00	\$ 1.00					
TX: Washington		\$ 29.17	\$ 0.50	\$ 0.83	\$ 0.83	\$ 0.50	\$ 1.00	\$ 1.00					

State	Exchange/RG	RESIDENCE / NP / BRI / SLB (excluding Lifeline)										NonCentrex Tariff Period Projected Lines	
		Res/NP/BRI Tariff Period Projected Lines	SLB Tariff Period Projected Lines	Maximum Total Rate Chgs w/o ARC	RES/NP/BRI Previous Yr Arc Rate	RES/NP/BRI Current Year Maximum ARC Rate	Tariffed ARC Rate	SLB Previous Yr Arc Rate	SLB Current Year Maximum ARC Rate	Tariffed ARC Rate	Total RES/NP/BRI Rate		Total RES/NP/BRI below Res Rate Ceiling (\$30)
	TX: Totals												
UT	UT: ALTA			\$ 22.21	\$ 0.50	\$ 1.00	\$ 1.00	\$ 0.50	\$ 1.00	\$ 1.00			
	UT: AMERICAN FORK			\$ 24.71	\$ 0.50	\$ 1.00	\$ 1.00	\$ 0.50	\$ 1.00	\$ 1.00			
	UT: BEAVER			\$ 23.21	\$ 0.50	\$ 1.00	\$ 1.00	\$ 0.50	\$ 1.00	\$ 1.00			
	UT: BOUNTIFUL			\$ 24.71	\$ 0.50	\$ 1.00	\$ 1.00	\$ 0.50	\$ 1.00	\$ 1.00			
	UT: BRIAN HEAD			\$ 22.21	\$ 0.50	\$ 1.00	\$ 1.00	\$ 0.50	\$ 1.00	\$ 1.00			
	UT: BRIGHAM CITY			\$ 23.21	\$ 0.50	\$ 1.00	\$ 1.00	\$ 0.50	\$ 1.00	\$ 1.00			
	UT: CEDAR CITY			\$ 23.21	\$ 0.50	\$ 1.00	\$ 1.00	\$ 0.50	\$ 1.00	\$ 1.00			
	UT: CLEARFIELD			\$ 24.71	\$ 0.50	\$ 1.00	\$ 1.00	\$ 0.50	\$ 1.00	\$ 1.00			
	UT: CORINNE			\$ 23.21	\$ 0.50	\$ 1.00	\$ 1.00	\$ 0.50	\$ 1.00	\$ 1.00			
	UT: COTTONWOOD			\$ 24.71	\$ 0.50	\$ 1.00	\$ 1.00	\$ 0.50	\$ 1.00	\$ 1.00			
	UT: FARMINGTON			\$ 24.71	\$ 0.50	\$ 1.00	\$ 1.00	\$ 0.50	\$ 1.00	\$ 1.00			
	UT: HEBER CITY			\$ 23.21	\$ 0.50	\$ 1.00	\$ 1.00	\$ 0.50	\$ 1.00	\$ 1.00			
	UT: HOLLADAY			\$ 24.71	\$ 0.50	\$ 1.00	\$ 1.00	\$ 0.50	\$ 1.00	\$ 1.00			
	UT: HUNTSVILLE			\$ 24.71	\$ 0.50	\$ 1.00	\$ 1.00	\$ 0.50	\$ 1.00	\$ 1.00			
	UT: HURRICANE			\$ 23.21	\$ 0.50	\$ 1.00	\$ 1.00	\$ 0.50	\$ 1.00	\$ 1.00			
	UT: HYRUM			\$ 23.21	\$ 0.50	\$ 1.00	\$ 1.00	\$ 0.50	\$ 1.00	\$ 1.00			
	UT: KAYSVILLE			\$ 24.71	\$ 0.50	\$ 1.00	\$ 1.00	\$ 0.50	\$ 1.00	\$ 1.00			
	UT: KEARNS			\$ 24.71	\$ 0.50	\$ 1.00	\$ 1.00	\$ 0.50	\$ 1.00	\$ 1.00			
	UT: LEEDS			\$ 23.21	\$ 0.50	\$ 1.00	\$ 1.00	\$ 0.50	\$ 1.00	\$ 1.00			
	UT: LEHI			\$ 24.71	\$ 0.50	\$ 1.00	\$ 1.00	\$ 0.50	\$ 1.00	\$ 1.00			
	UT: LOGAN			\$ 23.21	\$ 0.50	\$ 1.00	\$ 1.00	\$ 0.50	\$ 1.00	\$ 1.00			
	UT: MAGNA			\$ 24.71	\$ 0.50	\$ 1.00	\$ 1.00	\$ 0.50	\$ 1.00	\$ 1.00			
	UT: MIDVALE			\$ 24.71	\$ 0.50	\$ 1.00	\$ 1.00	\$ 0.50	\$ 1.00	\$ 1.00			
	UT: MONROE			\$ 23.21	\$ 0.50	\$ 1.00	\$ 1.00	\$ 0.50	\$ 1.00	\$ 1.00			
	UT: MORGAN			\$ 22.21	\$ 0.50	\$ 1.00	\$ 1.00	\$ 0.50	\$ 1.00	\$ 1.00			
	UT: MOUNTAIN GREEN			\$ 24.71	\$ 0.50	\$ 1.00	\$ 1.00	\$ 0.50	\$ 1.00	\$ 1.00			
	UT: MURRAY			\$ 24.71	\$ 0.50	\$ 1.00	\$ 1.00	\$ 0.50	\$ 1.00	\$ 1.00			
	UT: NEPHI			\$ 22.21	\$ 0.50	\$ 1.00	\$ 1.00	\$ 0.50	\$ 1.00	\$ 1.00			
	UT: OGDEN			\$ 24.71	\$ 0.50	\$ 1.00	\$ 1.00	\$ 0.50	\$ 1.00	\$ 1.00			
	UT: OREM			\$ 24.71	\$ 0.50	\$ 1.00	\$ 1.00	\$ 0.50	\$ 1.00	\$ 1.00			
	UT: PARK CITY			\$ 22.21	\$ 0.50	\$ 1.00	\$ 1.00	\$ 0.50	\$ 1.00	\$ 1.00			
	UT: PAROWAN			\$ 23.21	\$ 0.50	\$ 1.00	\$ 1.00	\$ 0.50	\$ 1.00	\$ 1.00			
	UT: PAYSON			\$ 24.71	\$ 0.50	\$ 1.00	\$ 1.00	\$ 0.50	\$ 1.00	\$ 1.00			
	UT: PLEASANT GROVE			\$ 24.71	\$ 0.50	\$ 1.00	\$ 1.00	\$ 0.50	\$ 1.00	\$ 1.00			
	UT: PROVO			\$ 24.71	\$ 0.50	\$ 1.00	\$ 1.00	\$ 0.50	\$ 1.00	\$ 1.00			
	UT: RICHFIELD			\$ 23.21	\$ 0.50	\$ 1.00	\$ 1.00	\$ 0.50	\$ 1.00	\$ 1.00			
	UT: RICHMOND			\$ 23.21	\$ 0.50	\$ 1.00	\$ 1.00	\$ 0.50	\$ 1.00	\$ 1.00			
	UT: RIVERTON			\$ 24.71	\$ 0.50	\$ 1.00	\$ 1.00	\$ 0.50	\$ 1.00	\$ 1.00			
	UT: SAINT GEORGE			\$ 23.21	\$ 0.50	\$ 1.00	\$ 1.00	\$ 0.50	\$ 1.00	\$ 1.00			
	UT: SALEM			\$ 24.71	\$ 0.50	\$ 1.00	\$ 1.00	\$ 0.50	\$ 1.00	\$ 1.00			
	UT: SALINA			\$ 23.21	\$ 0.50	\$ 1.00	\$ 1.00	\$ 0.50	\$ 1.00	\$ 1.00			
	UT: SALT LAKE CITY			\$ 24.71	\$ 0.50	\$ 1.00	\$ 1.00	\$ 0.50	\$ 1.00	\$ 1.00			
	UT: SANTAQUIN			\$ 24.71	\$ 0.50	\$ 1.00	\$ 1.00	\$ 0.50	\$ 1.00	\$ 1.00			
	UT: SMITHFIELD			\$ 23.21	\$ 0.50	\$ 1.00	\$ 1.00	\$ 0.50	\$ 1.00	\$ 1.00			
	UT: SPANISH FORK			\$ 24.71	\$ 0.50	\$ 1.00	\$ 1.00	\$ 0.50	\$ 1.00	\$ 1.00			
	UT: SPRINGDALE			\$ 23.21	\$ 0.50	\$ 1.00	\$ 1.00	\$ 0.50	\$ 1.00	\$ 1.00			
	UT: SPRINGVILLE			\$ 24.71	\$ 0.50	\$ 1.00	\$ 1.00	\$ 0.50	\$ 1.00	\$ 1.00			
	UT: TOOELE			\$ 23.21	\$ 0.50	\$ 1.00	\$ 1.00	\$ 0.50	\$ 1.00	\$ 1.00			
	UT: VEYO			\$ 23.21	\$ 0.50	\$ 1.00	\$ 1.00	\$ 0.50	\$ 1.00	\$ 1.00			
	UT: WEST JORDAN			\$ 24.71	\$ 0.50	\$ 1.00	\$ 1.00	\$ 0.50	\$ 1.00	\$ 1.00			
	UT: Totals												
VA	VA: AltaVista			\$ 23.58	\$ 0.50	\$ 1.00	\$ 1.00	\$ 0.50	\$ 1.00	\$ 1.00			
	VA: Ararat			\$ 18.77	\$ 0.50	\$ 1.00	\$ 1.00	\$ 0.50	\$ 1.00	\$ 1.00			

State Exchange/RG

RESIDENCE / NP / BRI / SLB (excluding Lifeline)

Res/NP/BRI Tariff Period Projected Lines	SLB Tariff Period Projected Lines	Maximum Total Rate Chgs w/o ARC	RES/NP/BRI Previous Yr Arc Rate	RES/NP/BRI Current Year Maximum ARC Rate	Tariffed ARC Rate	SLB Previous Yr Arc Rate	SLB Current Year Maximum ARC Rate	Tariffed ARC Rate	Total RES/NP/BRI Rate	Total RES/NP/BRI below Res Rate Ceiling (\$30)	ARC Revenue at Tariffed Rate	NonCentrex Tariff Period Projected Lines
VA: Arvon		\$ 20.28	\$ 0.50	\$ 1.00	\$ 1.00	\$ 0.50	\$ 1.00	\$ 1.00				
VA: Axton		\$ 21.74	\$ 0.50	\$ 1.00	\$ 1.00	\$ 0.50	\$ 1.00	\$ 1.00				
VA: Bachelors Hall		\$ 23.71	\$ 0.50	\$ 1.00	\$ 1.00	\$ 0.50	\$ 1.00	\$ 1.00				
VA: Bassett		\$ 19.90	\$ 0.50	\$ 1.00	\$ 1.00	\$ 0.50	\$ 1.00	\$ 1.00				
VA: BeaverDam		\$ 23.32	\$ 0.50	\$ 1.00	\$ 1.00	\$ 0.50	\$ 1.00	\$ 1.00				
VA: Blackstone		\$ 18.77	\$ 0.50	\$ 1.00	\$ 1.00	\$ 0.50	\$ 1.00	\$ 1.00				
VA: Boones Mill		\$ 24.54	\$ 0.50	\$ 1.00	\$ 1.00	\$ 0.50	\$ 1.00	\$ 1.00				
VA: Brodnax		\$ 17.70	\$ 0.50	\$ 1.00	\$ 1.00	\$ 0.50	\$ 1.00	\$ 1.00				
VA: Brookneal		\$ 17.70	\$ 0.50	\$ 1.00	\$ 1.00	\$ 0.50	\$ 1.00	\$ 1.00				
VA: Brownsburg		\$ 19.90	\$ 0.50	\$ 1.00	\$ 1.00	\$ 0.50	\$ 1.00	\$ 1.00				
VA: Buckingham		\$ 20.63	\$ 0.50	\$ 1.00	\$ 1.00	\$ 0.50	\$ 1.00	\$ 1.00				
VA: Buena Vista		\$ 18.77	\$ 0.50	\$ 1.00	\$ 1.00	\$ 0.50	\$ 1.00	\$ 1.00				
VA: Burkeville		\$ 20.85	\$ 0.50	\$ 1.00	\$ 1.00	\$ 0.50	\$ 1.00	\$ 1.00				
VA: Burnt Chimney		\$ 23.32	\$ 0.50	\$ 1.00	\$ 1.00	\$ 0.50	\$ 1.00	\$ 1.00				
VA: Charlottesville		\$ 22.35	\$ 0.50	\$ 1.00	\$ 1.00	\$ 0.50	\$ 1.00	\$ 1.00				
VA: Collinsville		\$ 19.90	\$ 0.50	\$ 1.00	\$ 1.00	\$ 0.50	\$ 1.00	\$ 1.00				
VA: Crewe		\$ 17.70	\$ 0.50	\$ 1.00	\$ 1.00	\$ 0.50	\$ 1.00	\$ 1.00				
VA: Crozet		\$ 22.37	\$ 0.50	\$ 1.00	\$ 1.00	\$ 0.50	\$ 1.00	\$ 1.00				
VA: Dillwyn		\$ 20.06	\$ 0.50	\$ 1.00	\$ 1.00	\$ 0.50	\$ 1.00	\$ 1.00				
VA: Farmville		\$ 20.49	\$ 0.50	\$ 1.00	\$ 1.00	\$ 0.50	\$ 1.00	\$ 1.00				
VA: Ferrum		\$ 19.90	\$ 0.50	\$ 1.00	\$ 1.00	\$ 0.50	\$ 1.00	\$ 1.00				
VA: Fieldale		\$ 19.90	\$ 0.50	\$ 1.00	\$ 1.00	\$ 0.50	\$ 1.00	\$ 1.00				
VA: Fork Union		\$ 20.49	\$ 0.50	\$ 1.00	\$ 1.00	\$ 0.50	\$ 1.00	\$ 1.00				
VA: Front Royal		\$ 18.77	\$ 0.50	\$ 1.00	\$ 1.00	\$ 0.50	\$ 1.00	\$ 1.00				
VA: Gladys		\$ 17.70	\$ 0.50	\$ 1.00	\$ 1.00	\$ 0.50	\$ 1.00	\$ 1.00				
VA: Glasgow		\$ 18.77	\$ 0.50	\$ 1.00	\$ 1.00	\$ 0.50	\$ 1.00	\$ 1.00				
VA: Gum Tree		\$ 23.32	\$ 0.50	\$ 1.00	\$ 1.00	\$ 0.50	\$ 1.00	\$ 1.00				
VA: Halifax		\$ 18.77	\$ 0.50	\$ 1.00	\$ 1.00	\$ 0.50	\$ 1.00	\$ 1.00				
VA: Hampden-Sydney		\$ 19.32	\$ 0.50	\$ 1.00	\$ 1.00	\$ 0.50	\$ 1.00	\$ 1.00				
VA: Kenbridge		\$ 16.75	\$ 0.50	\$ 1.00	\$ 1.00	\$ 0.50	\$ 1.00	\$ 1.00				
VA: La Crosse		\$ 17.70	\$ 0.50	\$ 1.00	\$ 1.00	\$ 0.50	\$ 1.00	\$ 1.00				
VA: Lexington		\$ 18.77	\$ 0.50	\$ 1.00	\$ 1.00	\$ 0.50	\$ 1.00	\$ 1.00				
VA: Luray		\$ 17.70	\$ 0.50	\$ 1.00	\$ 1.00	\$ 0.50	\$ 1.00	\$ 1.00				
VA: Martinsville		\$ 19.92	\$ 0.50	\$ 1.00	\$ 1.00	\$ 0.50	\$ 1.00	\$ 1.00				
VA: Meadows of Dan		\$ 18.43	\$ 0.50	\$ 1.00	\$ 1.00	\$ 0.50	\$ 1.00	\$ 1.00				
VA: Montpelier		\$ 23.32	\$ 0.50	\$ 1.00	\$ 1.00	\$ 0.50	\$ 1.00	\$ 1.00				
VA: Natural Bridge		\$ 19.90	\$ 0.50	\$ 1.00	\$ 1.00	\$ 0.50	\$ 1.00	\$ 1.00				
VA: Palmyra		\$ 20.49	\$ 0.50	\$ 1.00	\$ 1.00	\$ 0.50	\$ 1.00	\$ 1.00				
VA: Prospect		\$ 19.90	\$ 0.50	\$ 1.00	\$ 1.00	\$ 0.50	\$ 1.00	\$ 1.00				
VA: Ridgeway		\$ 19.90	\$ 0.50	\$ 1.00	\$ 1.00	\$ 0.50	\$ 1.00	\$ 1.00				
VA: Rocky Mount		\$ 19.90	\$ 0.50	\$ 1.00	\$ 1.00	\$ 0.50	\$ 1.00	\$ 1.00				
VA: Rustburg		\$ 24.36	\$ 0.50	\$ 1.00	\$ 1.00	\$ 0.50	\$ 1.00	\$ 1.00				
VA: Schuyler		\$ 20.49	\$ 0.50	\$ 1.00	\$ 1.00	\$ 0.50	\$ 1.00	\$ 1.00				
VA: Scottsville		\$ 21.74	\$ 0.50	\$ 1.00	\$ 1.00	\$ 0.50	\$ 1.00	\$ 1.00				
VA: Shenandoah		\$ 18.77	\$ 0.50	\$ 1.00	\$ 1.00	\$ 0.50	\$ 1.00	\$ 1.00				
VA: South Boston		\$ 18.77	\$ 0.50	\$ 1.00	\$ 1.00	\$ 0.50	\$ 1.00	\$ 1.00				
VA: South Hill		\$ 17.70	\$ 0.50	\$ 1.00	\$ 1.00	\$ 0.50	\$ 1.00	\$ 1.00				
VA: Spencer		\$ 19.90	\$ 0.50	\$ 1.00	\$ 1.00	\$ 0.50	\$ 1.00	\$ 1.00				
VA: Stanardsville		\$ 24.54	\$ 0.50	\$ 1.00	\$ 1.00	\$ 0.50	\$ 1.00	\$ 1.00				
VA: Stanley		\$ 17.70	\$ 0.50	\$ 1.00	\$ 1.00	\$ 0.50	\$ 1.00	\$ 1.00				
VA: Stuart		\$ 17.70	\$ 0.50	\$ 1.00	\$ 1.00	\$ 0.50	\$ 1.00	\$ 1.00				
VA: Turbeville		\$ 19.90	\$ 0.50	\$ 1.00	\$ 1.00	\$ 0.50	\$ 1.00	\$ 1.00				
VA: Union Hall		\$ 19.90	\$ 0.50	\$ 1.00	\$ 1.00	\$ 0.50	\$ 1.00	\$ 1.00				
VA: Victoria		\$ 18.97	\$ 0.50	\$ 1.00	\$ 1.00	\$ 0.50	\$ 1.00	\$ 1.00				
VA: Virgilina		\$ 19.90	\$ 0.50	\$ 1.00	\$ 1.00	\$ 0.50	\$ 1.00	\$ 1.00				
VA: Volens		\$ 19.90	\$ 0.50	\$ 1.00	\$ 1.00	\$ 0.50	\$ 1.00	\$ 1.00				
VA: Washington		\$ 23.71	\$ 0.50	\$ 1.00	\$ 1.00	\$ 0.50	\$ 1.00	\$ 1.00				
VA: Whitmell		\$ 22.53	\$ 0.50	\$ 1.00	\$ 1.00	\$ 0.50	\$ 1.00	\$ 1.00				

State	Exchange/RG	RESIDENCE / NP / BRI / SLB (excluding Lifeline)										NonCentrex Tariff Period Projected Lines				
		Res/NP/BRI Tariff Period Projected Lines	SLB Tariff Period Projected Lines	Maximum Total Rate Chgs w/o ARC	RES/NP/BRI Previous Yr Arc Rate	RES/NP/BRI Current Year Maximum ARC Rate	Tariffed ARC Rate	SLB Previous Yr Arc Rate	SLB Current Year Maximum ARC Rate	Tariffed ARC Rate	Total RES/NP/BRI Rate		Total RES/NP/BRI below Res Rate Ceiling (\$30)	ARC Revenue at Tariffed Rate		
VA: Woolwine		\$	18.77	\$	0.50	\$	1.00	\$	1.00	\$	0.50	\$	1.00	\$	1.00	
VA: Abingdon		\$	21.56	\$	0.50	\$	1.00	\$	1.00	\$	0.50	\$	1.00	\$	1.00	
VA: Austinville		\$	21.74	\$	0.50	\$	1.00	\$	1.00	\$	0.50	\$	1.00	\$	1.00	
VA: Bland		\$	19.21	\$	0.50	\$	1.00	\$	1.00	\$	0.50	\$	1.00	\$	1.00	
VA: Bristol		\$	22.70	\$	0.50	\$	1.00	\$	1.00	\$	0.50	\$	1.00	\$	1.00	
VA: Cana		\$	21.00	\$	0.50	\$	1.00	\$	1.00	\$	0.50	\$	1.00	\$	1.00	
VA: Ceres		\$	19.21	\$	0.50	\$	1.00	\$	1.00	\$	0.50	\$	1.00	\$	1.00	
VA: Chilhowie		\$	21.95	\$	0.50	\$	1.00	\$	1.00	\$	0.50	\$	1.00	\$	1.00	
VA: Comers Rock-Elk Creek		\$	19.51	\$	0.50	\$	1.00	\$	1.00	\$	0.50	\$	1.00	\$	1.00	
VA: Cripple Creek		\$	21.74	\$	0.50	\$	1.00	\$	1.00	\$	0.50	\$	1.00	\$	1.00	
VA: Damascus		\$	21.74	\$	0.50	\$	1.00	\$	1.00	\$	0.50	\$	1.00	\$	1.00	
VA: Fries		\$	20.39	\$	0.50	\$	1.00	\$	1.00	\$	0.50	\$	1.00	\$	1.00	
VA: Galax		\$	20.39	\$	0.50	\$	1.00	\$	1.00	\$	0.50	\$	1.00	\$	1.00	
VA: Gate City		\$	21.00	\$	0.50	\$	1.00	\$	1.00	\$	0.50	\$	1.00	\$	1.00	
VA: Glade Spring		\$	21.74	\$	0.50	\$	1.00	\$	1.00	\$	0.50	\$	1.00	\$	1.00	
VA: Hillsville		\$	20.39	\$	0.50	\$	1.00	\$	1.00	\$	0.50	\$	1.00	\$	1.00	
VA: Independence		\$	19.21	\$	0.50	\$	1.00	\$	1.00	\$	0.50	\$	1.00	\$	1.00	
VA: Konnarock		\$	24.20	\$	0.50	\$	1.00	\$	1.00	\$	0.50	\$	1.00	\$	1.00	
VA: Laurel Fork		\$	21.00	\$	0.50	\$	1.00	\$	1.00	\$	0.50	\$	1.00	\$	1.00	
VA: Marion		\$	21.83	\$	0.50	\$	1.00	\$	1.00	\$	0.50	\$	1.00	\$	1.00	
VA: Max Meadows		\$	21.56	\$	0.50	\$	1.00	\$	1.00	\$	0.50	\$	1.00	\$	1.00	
VA: Meadowview		\$	21.56	\$	0.50	\$	1.00	\$	1.00	\$	0.50	\$	1.00	\$	1.00	
VA: Morrison City		\$	22.70	\$	0.50	\$	1.00	\$	1.00	\$	0.50	\$	1.00	\$	1.00	
VA: Mouth of Wilson		\$	19.51	\$	0.50	\$	1.00	\$	1.00	\$	0.50	\$	1.00	\$	1.00	
VA: Rich Valley		\$	21.56	\$	0.50	\$	1.00	\$	1.00	\$	0.50	\$	1.00	\$	1.00	
VA: Rural Retreat		\$	21.74	\$	0.50	\$	1.00	\$	1.00	\$	0.50	\$	1.00	\$	1.00	
VA: Saltville		\$	22.03	\$	0.50	\$	1.00	\$	1.00	\$	0.50	\$	1.00	\$	1.00	
VA: Sugar Grove		\$	21.74	\$	0.50	\$	1.00	\$	1.00	\$	0.50	\$	1.00	\$	1.00	
VA: Sylvatus		\$	22.70	\$	0.50	\$	1.00	\$	1.00	\$	0.50	\$	1.00	\$	1.00	
VA: Wytheville		\$	21.56	\$	0.50	\$	1.00	\$	1.00	\$	0.50	\$	1.00	\$	1.00	
VA: Totals																
WA																
WA: Almira		\$	17.69	\$	0.50	\$	1.00	\$	1.00	\$	0.50	\$	1.00	\$	1.00	
WA: Ames Lake		\$	23.54	\$	0.50	\$	1.00	\$	1.00	\$	0.50	\$	1.00	\$	1.00	
WA: Arletta		\$	33.52	\$	0.50	\$	-	\$	-	\$	0.50	\$	1.00	\$	1.00	
WA: Ashford		\$	17.67	\$	0.50	\$	1.00	\$	1.00	\$	0.50	\$	1.00	\$	1.00	
WA: Basin City		\$	20.04	\$	0.50	\$	1.00	\$	1.00	\$	0.50	\$	1.00	\$	1.00	
WA: Carnation		\$	23.54	\$	0.50	\$	1.00	\$	1.00	\$	0.50	\$	1.00	\$	1.00	
WA: Cathlamet		\$	17.87	\$	0.50	\$	1.00	\$	1.00	\$	0.50	\$	1.00	\$	1.00	
WA: Cheney		\$	23.54	\$	0.50	\$	1.00	\$	1.00	\$	0.50	\$	1.00	\$	1.00	
WA: Chewelah		\$	21.54	\$	0.50	\$	1.00	\$	1.00	\$	0.50	\$	1.00	\$	1.00	
WA: Clearwater		\$	21.54	\$	0.50	\$	1.00	\$	1.00	\$	0.50	\$	1.00	\$	1.00	
WA: Connell		\$	20.04	\$	0.50	\$	1.00	\$	1.00	\$	0.50	\$	1.00	\$	1.00	
WA: Coulee City		\$	17.67	\$	0.50	\$	1.00	\$	1.00	\$	0.50	\$	1.00	\$	1.00	
WA: Creston		\$	20.04	\$	0.50	\$	1.00	\$	1.00	\$	0.50	\$	1.00	\$	1.00	
WA: Curtis		\$	17.77	\$	0.50	\$	1.00	\$	1.00	\$	0.50	\$	1.00	\$	1.00	
WA: Davenport		\$	20.04	\$	0.50	\$	1.00	\$	1.00	\$	0.50	\$	1.00	\$	1.00	
WA: Edwall-Tyler		\$	17.77	\$	0.50	\$	1.00	\$	1.00	\$	0.50	\$	1.00	\$	1.00	
WA: Elma		\$	21.54	\$	0.50	\$	1.00	\$	1.00	\$	0.50	\$	1.00	\$	1.00	
WA: Eltopia		\$	21.54	\$	0.50	\$	1.00	\$	1.00	\$	0.50	\$	1.00	\$	1.00	
WA: Eureka		\$	17.12	\$	0.50	\$	1.00	\$	1.00	\$	0.50	\$	1.00	\$	1.00	
WA: Ewu		\$	23.54	\$	0.50	\$	1.00	\$	1.00	\$	0.50	\$	1.00	\$	1.00	
WA: Fall City		\$	23.54	\$	0.50	\$	1.00	\$	1.00	\$	0.50	\$	1.00	\$	1.00	
WA: Forks		\$	21.54	\$	0.50	\$	1.00	\$	1.00	\$	0.50	\$	1.00	\$	1.00	
WA: Fox Island		\$	33.52	\$	0.50	\$	-	\$	-	\$	0.50	\$	1.00	\$	1.00	
WA: Gig Harbor		\$	33.52	\$	0.50	\$	-	\$	-	\$	0.50	\$	1.00	\$	1.00	
WA: Glenoma		\$	20.04	\$	0.50	\$	1.00	\$	1.00	\$	0.50	\$	1.00	\$	1.00	

State Exchange/RG

RESIDENCE / NP / BRI / SLB (excluding Lifeline)

Res/NP/BRI Tariff Period Projected Lines	SLB Tariff Period Projected Lines	Maximum Total Rate Chgs w/o ARC	RES/NP/BRI Previous Yr Arc Rate	RES/NP/BRI Current Year		SLB Previous Yr Arc Rate	SLB Current Year		Total RES/NP/BRI Rate	Total RES/NP/BRI below Res Rate Ceiling (\$30)	ARC Revenue at Tariffed Rate	NonCentrex Tariff Period Projected Lines
				Maximum ARC Rate	Tariffed ARC Rate		Maximum ARC Rate	Tariffed ARC Rate				
WA: Harrington		\$ 17.12	\$ 0.50	\$ 1.00	\$ 1.00	\$ 0.50	\$ 1.00	\$ 1.00				
WA: Humptulips		\$ 17.67	\$ 0.50	\$ 1.00	\$ 1.00	\$ 0.50	\$ 1.00	\$ 1.00				
WA: Hunters		\$ 21.54	\$ 0.50	\$ 1.00	\$ 1.00	\$ 0.50	\$ 1.00	\$ 1.00				
WA: Kahlotus		\$ 20.04	\$ 0.50	\$ 1.00	\$ 1.00	\$ 0.50	\$ 1.00	\$ 1.00				
WA: Kettle Falls		\$ 21.54	\$ 0.50	\$ 1.00	\$ 1.00	\$ 0.50	\$ 1.00	\$ 1.00				
WA: Kingston		\$ 22.54	\$ 0.50	\$ 1.00	\$ 1.00	\$ 0.50	\$ 1.00	\$ 1.00				
WA: Lake Quinault		\$ 17.87	\$ 0.50	\$ 1.00	\$ 1.00	\$ 0.50	\$ 1.00	\$ 1.00				
WA: Lakebay		\$ 33.52	\$ 0.50	\$ -	\$ -	\$ 0.50	\$ 1.00	\$ 1.00				
WA: Lind		\$ 17.67	\$ 0.50	\$ 1.00	\$ 1.00	\$ 0.50	\$ 1.00	\$ 1.00				
WA: Long Beach		\$ 21.54	\$ 0.50	\$ 1.00	\$ 1.00	\$ 0.50	\$ 1.00	\$ 1.00				
WA: Mathews Corner		\$ 21.54	\$ 0.50	\$ 1.00	\$ 1.00	\$ 0.50	\$ 1.00	\$ 1.00				
WA: McCleary		\$ 21.54	\$ 0.50	\$ 1.00	\$ 1.00	\$ 0.50	\$ 1.00	\$ 1.00				
WA: Medical Lake		\$ 23.54	\$ 0.50	\$ 1.00	\$ 1.00	\$ 0.50	\$ 1.00	\$ 1.00				
WA: Mesa		\$ 20.04	\$ 0.50	\$ 1.00	\$ 1.00	\$ 0.50	\$ 1.00	\$ 1.00				
WA: Mineral		\$ 20.04	\$ 0.50	\$ 1.00	\$ 1.00	\$ 0.50	\$ 1.00	\$ 1.00				
WA: Montesano		\$ 22.54	\$ 0.50	\$ 1.00	\$ 1.00	\$ 0.50	\$ 1.00	\$ 1.00				
WA: Morton		\$ 20.04	\$ 0.50	\$ 1.00	\$ 1.00	\$ 0.50	\$ 1.00	\$ 1.00				
WA: Nespelem		\$ 17.77	\$ 0.50	\$ 1.00	\$ 1.00	\$ 0.50	\$ 1.00	\$ 1.00				
WA: North Vashon		\$ 23.54	\$ 0.50	\$ 1.00	\$ 1.00	\$ 0.50	\$ 1.00	\$ 1.00				
WA: NorthBend		\$ 23.54	\$ 0.50	\$ 1.00	\$ 1.00	\$ 0.50	\$ 1.00	\$ 1.00				
WA: Ocosta		\$ 17.77	\$ 0.50	\$ 1.00	\$ 1.00	\$ 0.50	\$ 1.00	\$ 1.00				
WA: Odessa		\$ 17.12	\$ 0.50	\$ 1.00	\$ 1.00	\$ 0.50	\$ 1.00	\$ 1.00				
WA: Orting		\$ 23.54	\$ 0.50	\$ 1.00	\$ 1.00	\$ 0.50	\$ 1.00	\$ 1.00				
WA: Pacific Beach		\$ 17.12	\$ 0.50	\$ 1.00	\$ 1.00	\$ 0.50	\$ 1.00	\$ 1.00				
WA: Packwood		\$ 20.04	\$ 0.50	\$ 1.00	\$ 1.00	\$ 0.50	\$ 1.00	\$ 1.00				
WA: Pe Ell		\$ 17.87	\$ 0.50	\$ 1.00	\$ 1.00	\$ 0.50	\$ 1.00	\$ 1.00				
WA: Puget Island		\$ 20.04	\$ 0.50	\$ 1.00	\$ 1.00	\$ 0.50	\$ 1.00	\$ 1.00				
WA: Randle		\$ 20.04	\$ 0.50	\$ 1.00	\$ 1.00	\$ 0.50	\$ 1.00	\$ 1.00				
WA: Raymond		\$ 17.12	\$ 0.50	\$ 1.00	\$ 1.00	\$ 0.50	\$ 1.00	\$ 1.00				
WA: Reardan		\$ 23.54	\$ 0.50	\$ 1.00	\$ 1.00	\$ 0.50	\$ 1.00	\$ 1.00				
WA: Ritzville-Benge		\$ 17.67	\$ 0.50	\$ 1.00	\$ 1.00	\$ 0.50	\$ 1.00	\$ 1.00				
WA: Royal City		\$ 17.67	\$ 0.50	\$ 1.00	\$ 1.00	\$ 0.50	\$ 1.00	\$ 1.00				
WA: Snoqualmie Pass		\$ 23.54	\$ 0.50	\$ 1.00	\$ 1.00	\$ 0.50	\$ 1.00	\$ 1.00				
WA: Snoqualmie Ridge		\$ 23.54	\$ 0.50	\$ 1.00	\$ 1.00	\$ 0.50	\$ 1.00	\$ 1.00				
WA: South Bend		\$ 17.12	\$ 0.50	\$ 1.00	\$ 1.00	\$ 0.50	\$ 1.00	\$ 1.00				
WA: South Prairie		\$ 23.54	\$ 0.50	\$ 1.00	\$ 1.00	\$ 0.50	\$ 1.00	\$ 1.00				
WA: Spangle		\$ 23.54	\$ 0.50	\$ 1.00	\$ 1.00	\$ 0.50	\$ 1.00	\$ 1.00				
WA: Sprague		\$ 19.87	\$ 0.50	\$ 1.00	\$ 1.00	\$ 0.50	\$ 1.00	\$ 1.00				
WA: Starbuck		\$ 17.67	\$ 0.50	\$ 1.00	\$ 1.00	\$ 0.50	\$ 1.00	\$ 1.00				
WA: Twisp		\$ 20.04	\$ 0.50	\$ 1.00	\$ 1.00	\$ 0.50	\$ 1.00	\$ 1.00				
WA: Vader		\$ 17.87	\$ 0.50	\$ 1.00	\$ 1.00	\$ 0.50	\$ 1.00	\$ 1.00				
WA: Valley		\$ 21.54	\$ 0.50	\$ 1.00	\$ 1.00	\$ 0.50	\$ 1.00	\$ 1.00				
WA: Vashon		\$ 23.54	\$ 0.50	\$ 1.00	\$ 1.00	\$ 0.50	\$ 1.00	\$ 1.00				
WA: Washtucna		\$ 20.04	\$ 0.50	\$ 1.00	\$ 1.00	\$ 0.50	\$ 1.00	\$ 1.00				
WA: Wilbur		\$ 17.67	\$ 0.50	\$ 1.00	\$ 1.00	\$ 0.50	\$ 1.00	\$ 1.00				
WA: Wilson Creek		\$ 17.87	\$ 0.50	\$ 1.00	\$ 1.00	\$ 0.50	\$ 1.00	\$ 1.00				
WA: Winthrop		\$ 20.04	\$ 0.50	\$ 1.00	\$ 1.00	\$ 0.50	\$ 1.00	\$ 1.00				
WA: Yacolt		\$ 17.77	\$ 0.50	\$ 1.00	\$ 1.00	\$ 0.50	\$ 1.00	\$ 1.00				
WA: San Juan		\$ 21.52	\$ 0.50	\$ 1.00	\$ 1.00	\$ 0.50	\$ 1.00	\$ 1.00				
WA: Cowiche		\$ 19.12	\$ 0.50	\$ 1.00	\$ 1.00	\$ 0.50	\$ 1.00	\$ 1.00				
WA: Rimrock		\$ 20.12	\$ 0.50	\$ 1.00	\$ 1.00	\$ 0.50	\$ 1.00	\$ 1.00				
WA: Tieton		\$ 19.12	\$ 0.50	\$ 1.00	\$ 1.00	\$ 0.50	\$ 1.00	\$ 1.00				
WA: Chimacum		\$ 19.29	\$ 0.50	\$ 1.00	\$ 1.00	\$ 0.50	\$ 1.00	\$ 1.00				
WA: Columbia		\$ 23.04	\$ -	\$ 0.50	\$ 0.50	\$ 0.50	\$ 1.00	\$ 1.00				
WA: Dallesport		\$ 19.29	\$ 0.50	\$ 1.00	\$ 1.00	\$ 0.50	\$ 1.00	\$ 1.00				
WA: Glenwood		\$ 18.04	\$ 0.50	\$ 1.00	\$ 1.00	\$ 0.50	\$ 1.00	\$ 1.00				
WA: Goldendale		\$ 18.04	\$ 0.50	\$ 1.00	\$ 1.00	\$ 0.50	\$ 1.00	\$ 1.00				
WA: Grandview		\$ 19.29	\$ 0.50	\$ 1.00	\$ 1.00	\$ 0.50	\$ 1.00	\$ 1.00				

State Exchange/RG

RESIDENCE / NP / BRI / SLB (excluding Lifeline)

Res/NP/BRI Tariff Period Projected Lines	SLB Tariff Period Projected Lines	Maximum Total Rate Chgs w/o ARC	RES/NP/BRI Previous Yr Arc Rate	RES/NP/BRI Current Year		SLB Previous Yr Arc Rate	SLB Current Year		Total RES/NP/BRI Rate	Total RES/NP/BRI below Res Rate Ceiling (\$30)	ARC Revenue at Tariffed Rate	NonCentrex Tariff Period Projected Lines
				Maximum	Tariffed		Maximum	Tariffed				
				ARC Rate	ARC Rate		ARC Rate	ARC Rate				
WA: Granger		\$ 19.27	\$ 0.50	\$ 1.00	\$ 1.00	\$ 0.50	\$ 1.00	\$ 1.00				
WA: Harrah		\$ 23.02	\$ 0.50	\$ 1.00	\$ 1.00	\$ 0.50	\$ 1.00	\$ 1.00				
WA: Klickitat		\$ 18.04	\$ 0.50	\$ 1.00	\$ 1.00	\$ 0.50	\$ 1.00	\$ 1.00				
WA: Lyle		\$ 18.04	\$ 0.50	\$ 1.00	\$ 1.00	\$ 0.50	\$ 1.00	\$ 1.00				
WA: Mabton		\$ 19.29	\$ 0.50	\$ 1.00	\$ 1.00	\$ 0.50	\$ 1.00	\$ 1.00				
WA: Mattawa		\$ 19.29	\$ 0.50	\$ 1.00	\$ 1.00	\$ 0.50	\$ 1.00	\$ 1.00				
WA: Paterson		\$ 18.04	\$ 0.50	\$ 1.00	\$ 1.00	\$ 0.50	\$ 1.00	\$ 1.00				
WA: Poulsbo		\$ 23.54	\$ 0.50	\$ 1.00	\$ 1.00	\$ 0.50	\$ 1.00	\$ 1.00				
WA: Prosser		\$ 19.29	\$ 0.50	\$ 1.00	\$ 1.00	\$ 0.50	\$ 1.00	\$ 1.00				
WA: Roosevelt		\$ 18.04	\$ 0.50	\$ 1.00	\$ 1.00	\$ 0.50	\$ 1.00	\$ 1.00				
WA: Stevenson		\$ 16.04	\$ 0.50	\$ 1.00	\$ 1.00	\$ 0.50	\$ 1.00	\$ 1.00				
WA: Sunnyside		\$ 19.79	\$ 0.50	\$ 1.00	\$ 1.00	\$ 0.50	\$ 1.00	\$ 1.00				
WA: Toppenish		\$ 23.02	\$ 0.50	\$ 1.00	\$ 1.00	\$ 0.50	\$ 1.00	\$ 1.00				
WA: Trout Lake		\$ 18.04	\$ 0.50	\$ 1.00	\$ 1.00	\$ 0.50	\$ 1.00	\$ 1.00				
WA: Wapato		\$ 23.02	\$ 0.50	\$ 1.00	\$ 1.00	\$ 0.50	\$ 1.00	\$ 1.00				
WA: White Salmon		\$ 18.04	\$ 0.50	\$ 1.00	\$ 1.00	\$ 0.50	\$ 1.00	\$ 1.00				
WA: White Swan		\$ 23.02	\$ 0.50	\$ 1.00	\$ 1.00	\$ 0.50	\$ 1.00	\$ 1.00				
WA: Whitstran		\$ 19.29	\$ 0.50	\$ 1.00	\$ 1.00	\$ 0.50	\$ 1.00	\$ 1.00				
WA: Willard		\$ 18.04	\$ 0.50	\$ 1.00	\$ 1.00	\$ 0.50	\$ 1.00	\$ 1.00				
WA: Wishram		\$ 25.29	\$ 0.50	\$ 1.00	\$ 1.00	\$ 0.50	\$ 1.00	\$ 1.00				
WA: Zillah		\$ 19.79	\$ 0.50	\$ 1.00	\$ 1.00	\$ 0.50	\$ 1.00	\$ 1.00				
WA: ABERDEEN		\$ 20.51	\$ 0.50	\$ 1.00	\$ 1.00	\$ 0.50	\$ 1.00	\$ 1.00				
WA: AUBURN		\$ 20.51	\$ 0.50	\$ 1.00	\$ 1.00	\$ 0.50	\$ 1.00	\$ 1.00				
WA: BAINBRIDGE ISLAND		\$ 20.51	\$ 0.50	\$ 1.00	\$ 1.00	\$ 0.50	\$ 1.00	\$ 1.00				
WA: BATTLE GROUND		\$ 20.51	\$ 0.50	\$ 1.00	\$ 1.00	\$ 0.50	\$ 1.00	\$ 1.00				
WA: BELFAIR		\$ 20.51	\$ 0.50	\$ 1.00	\$ 1.00	\$ 0.50	\$ 1.00	\$ 1.00				
WA: BELLEVUE		\$ 20.51	\$ 0.50	\$ 1.00	\$ 1.00	\$ 0.50	\$ 1.00	\$ 1.00				
WA: BELLINGHAM		\$ 20.51	\$ 0.50	\$ 1.00	\$ 1.00	\$ 0.50	\$ 1.00	\$ 1.00				
WA: BLACK DIAMOND		\$ 20.51	\$ 0.50	\$ 1.00	\$ 1.00	\$ 0.50	\$ 1.00	\$ 1.00				
WA: BREMERTON		\$ 20.51	\$ 0.50	\$ 1.00	\$ 1.00	\$ 0.50	\$ 1.00	\$ 1.00				
WA: BUCKLEY		\$ 20.51	\$ 0.50	\$ 1.00	\$ 1.00	\$ 0.50	\$ 1.00	\$ 1.00				
WA: CASTLE ROCK		\$ 20.51	\$ 0.50	\$ 1.00	\$ 1.00	\$ 0.50	\$ 1.00	\$ 1.00				
WA: CENTRALIA		\$ 20.51	\$ 0.50	\$ 1.00	\$ 1.00	\$ 0.50	\$ 1.00	\$ 1.00				
WA: CHEHALIS		\$ 20.51	\$ 0.50	\$ 1.00	\$ 1.00	\$ 0.50	\$ 1.00	\$ 1.00				
WA: CLE ELUM		\$ 20.51	\$ 0.50	\$ 1.00	\$ 1.00	\$ 0.50	\$ 1.00	\$ 1.00				
WA: COLFAX		\$ 20.51	\$ 0.50	\$ 1.00	\$ 1.00	\$ 0.50	\$ 1.00	\$ 1.00				
WA: COLVILLE		\$ 20.51	\$ 0.50	\$ 1.00	\$ 1.00	\$ 0.50	\$ 1.00	\$ 1.00				
WA: COPALIS BEACH		\$ 20.51	\$ 0.50	\$ 1.00	\$ 1.00	\$ 0.50	\$ 1.00	\$ 1.00				
WA: COULEE DAM		\$ 20.51	\$ 0.50	\$ 1.00	\$ 1.00	\$ 0.50	\$ 1.00	\$ 1.00				
WA: CRYSTAL MOUNTAIN		\$ 20.51	\$ 0.50	\$ 1.00	\$ 1.00	\$ 0.50	\$ 1.00	\$ 1.00				
WA: DAYTON		\$ 20.51	\$ 0.50	\$ 1.00	\$ 1.00	\$ 0.50	\$ 1.00	\$ 1.00				
WA: DEER PARK		\$ 20.51	\$ 0.50	\$ 1.00	\$ 1.00	\$ 0.50	\$ 1.00	\$ 1.00				
WA: DES MOINES		\$ 20.51	\$ 0.50	\$ 1.00	\$ 1.00	\$ 0.50	\$ 1.00	\$ 1.00				
WA: EASTON		\$ 20.51	\$ 0.50	\$ 1.00	\$ 1.00	\$ 0.50	\$ 1.00	\$ 1.00				
WA: ELK		\$ 20.51	\$ 0.50	\$ 1.00	\$ 1.00	\$ 0.50	\$ 1.00	\$ 1.00				
WA: ENUMCLAW		\$ 20.51	\$ 0.50	\$ 1.00	\$ 1.00	\$ 0.50	\$ 1.00	\$ 1.00				
WA: EPHRATA		\$ 20.51	\$ 0.50	\$ 1.00	\$ 1.00	\$ 0.50	\$ 1.00	\$ 1.00				
WA: GRAHAM		\$ 20.51	\$ 0.50	\$ 1.00	\$ 1.00	\$ 0.50	\$ 1.00	\$ 1.00				
WA: HOODSPORT		\$ 20.51	\$ 0.50	\$ 1.00	\$ 1.00	\$ 0.50	\$ 1.00	\$ 1.00				
WA: ISSAQUAH		\$ 20.51	\$ 0.50	\$ 1.00	\$ 1.00	\$ 0.50	\$ 1.00	\$ 1.00				
WA: KENT		\$ 20.51	\$ 0.50	\$ 1.00	\$ 1.00	\$ 0.50	\$ 1.00	\$ 1.00				
WA: LIBERTY LAKE		\$ 20.51	\$ 0.50	\$ 1.00	\$ 1.00	\$ 0.50	\$ 1.00	\$ 1.00				
WA: LONGVIEW		\$ 20.51	\$ 0.50	\$ 1.00	\$ 1.00	\$ 0.50	\$ 1.00	\$ 1.00				
WA: LOON LAKE		\$ 20.51	\$ 0.50	\$ 1.00	\$ 1.00	\$ 0.50	\$ 1.00	\$ 1.00				
WA: MAPLE VALLEY		\$ 20.51	\$ 0.50	\$ 1.00	\$ 1.00	\$ 0.50	\$ 1.00	\$ 1.00				
WA: MOSES LAKE		\$ 20.51	\$ 0.50	\$ 1.00	\$ 1.00	\$ 0.50	\$ 1.00	\$ 1.00				
WA: NEWMAN LAKE		\$ 20.51	\$ 0.50	\$ 1.00	\$ 1.00	\$ 0.50	\$ 1.00	\$ 1.00				
WA: NORTHPORT		\$ 20.51	\$ 0.50	\$ 1.00	\$ 1.00	\$ 0.50	\$ 1.00	\$ 1.00				

State	Exchange/RG	RESIDENCE / NP / BRI / SLB (excluding Lifeline)										NonCentrex Tariff Period Projected Lines	
		Res/NP/BRI Tariff Period Projected Lines	SLB Tariff Period Projected Lines	Maximum Total Rate Chgs w/o ARC	RES/NP/BRI Previous Yr Arc Rate	RES/NP/BRI Current Year Maximum ARC Rate	Tariffed ARC Rate	SLB Previous Yr Arc Rate	SLB Current Year Maximum ARC Rate	Tariffed ARC Rate	Total RES/NP/BRI Rate		Total RES/NP/BRI below Res Rate Ceiling (\$30)
WA: OLYMPIA			\$ 20.51	\$ 0.50	\$ 1.00	\$ 1.00	\$ 0.50	\$ 1.00	\$ 1.00	\$ 1.00			
WA: OMAK			\$ 20.51	\$ 0.50	\$ 1.00	\$ 1.00	\$ 0.50	\$ 1.00	\$ 1.00	\$ 1.00			
WA: OROVILLE			\$ 20.51	\$ 0.50	\$ 1.00	\$ 1.00	\$ 0.50	\$ 1.00	\$ 1.00	\$ 1.00			
WA: OTHELLO			\$ 20.51	\$ 0.50	\$ 1.00	\$ 1.00	\$ 0.50	\$ 1.00	\$ 1.00	\$ 1.00			
WA: PASCO			\$ 20.51	\$ 0.50	\$ 1.00	\$ 1.00	\$ 0.50	\$ 1.00	\$ 1.00	\$ 1.00			
WA: PATEROS			\$ 20.51	\$ 0.50	\$ 1.00	\$ 1.00	\$ 0.50	\$ 1.00	\$ 1.00	\$ 1.00			
WA: POMEROY			\$ 20.51	\$ 0.50	\$ 1.00	\$ 1.00	\$ 0.50	\$ 1.00	\$ 1.00	\$ 1.00			
WA: PORT ANGELES			\$ 20.51	\$ 0.50	\$ 1.00	\$ 1.00	\$ 0.50	\$ 1.00	\$ 1.00	\$ 1.00			
WA: PORT LUDLOW			\$ 20.51	\$ 0.50	\$ 1.00	\$ 1.00	\$ 0.50	\$ 1.00	\$ 1.00	\$ 1.00			
WA: PORT ORCHARD			\$ 20.51	\$ 0.50	\$ 1.00	\$ 1.00	\$ 0.50	\$ 1.00	\$ 1.00	\$ 1.00			
WA: PORT TOWNSEND			\$ 20.51	\$ 0.50	\$ 1.00	\$ 1.00	\$ 0.50	\$ 1.00	\$ 1.00	\$ 1.00			
WA: PUYALLUP			\$ 20.51	\$ 0.50	\$ 1.00	\$ 1.00	\$ 0.50	\$ 1.00	\$ 1.00	\$ 1.00			
WA: RIDGEFIELD			\$ 20.51	\$ 0.50	\$ 1.00	\$ 1.00	\$ 0.50	\$ 1.00	\$ 1.00	\$ 1.00			
WA: ROCHESTER			\$ 20.51	\$ 0.50	\$ 1.00	\$ 1.00	\$ 0.50	\$ 1.00	\$ 1.00	\$ 1.00			
WA: ROY			\$ 20.51	\$ 0.50	\$ 1.00	\$ 1.00	\$ 0.50	\$ 1.00	\$ 1.00	\$ 1.00			
WA: SEATAC			\$ 20.51	\$ 0.50	\$ 1.00	\$ 1.00	\$ 0.50	\$ 1.00	\$ 1.00	\$ 1.00			
WA: SEQUIM			\$ 20.51	\$ 0.50	\$ 1.00	\$ 1.00	\$ 0.50	\$ 1.00	\$ 1.00	\$ 1.00			
WA: SHELTON			\$ 20.51	\$ 0.50	\$ 1.00	\$ 1.00	\$ 0.50	\$ 1.00	\$ 1.00	\$ 1.00			
WA: SILVERDALE			\$ 20.51	\$ 0.50	\$ 1.00	\$ 1.00	\$ 0.50	\$ 1.00	\$ 1.00	\$ 1.00			
WA: SPOKANE			\$ 20.51	\$ 0.50	\$ 1.00	\$ 1.00	\$ 0.50	\$ 1.00	\$ 1.00	\$ 1.00			
WA: SPRINGDALE			\$ 20.51	\$ 0.50	\$ 1.00	\$ 1.00	\$ 0.50	\$ 1.00	\$ 1.00	\$ 1.00			
WA: SUMNER			\$ 20.51	\$ 0.50	\$ 1.00	\$ 1.00	\$ 0.50	\$ 1.00	\$ 1.00	\$ 1.00			
WA: TACOMA			\$ 20.51	\$ 0.50	\$ 1.00	\$ 1.00	\$ 0.50	\$ 1.00	\$ 1.00	\$ 1.00			
WA: VANCOUVER			\$ 20.51	\$ 0.50	\$ 1.00	\$ 1.00	\$ 0.50	\$ 1.00	\$ 1.00	\$ 1.00			
WA: WAITSBURG WA			\$ 20.51	\$ 0.50	\$ 1.00	\$ 1.00	\$ 0.50	\$ 1.00	\$ 1.00	\$ 1.00			
WA: WALLA WALLA			\$ 20.51	\$ 0.50	\$ 1.00	\$ 1.00	\$ 0.50	\$ 1.00	\$ 1.00	\$ 1.00			
WA: WARDEN			\$ 20.51	\$ 0.50	\$ 1.00	\$ 1.00	\$ 0.50	\$ 1.00	\$ 1.00	\$ 1.00			
WA: WINLOCK			\$ 20.51	\$ 0.50	\$ 1.00	\$ 1.00	\$ 0.50	\$ 1.00	\$ 1.00	\$ 1.00			
WA: YAKIMA			\$ 20.51	\$ 0.50	\$ 1.00	\$ 1.00	\$ 0.50	\$ 1.00	\$ 1.00	\$ 1.00			
WA: Totals													
WI													
WI: LaCrosse			\$ 24.22	\$ 0.50	\$ 1.00	\$ 1.00	\$ 0.50	\$ 1.00	\$ 1.00	\$ 1.00			
WI: Onalaska			\$ 24.22	\$ 0.50	\$ 1.00	\$ 1.00	\$ 0.50	\$ 1.00	\$ 1.00	\$ 1.00			
WI: West Salem			\$ 24.22	\$ 0.50	\$ 1.00	\$ 1.00	\$ 0.50	\$ 1.00	\$ 1.00	\$ 1.00			
WI: Cambria			\$ 24.90	\$ 0.50	\$ 1.00	\$ 1.00	\$ 0.50	\$ 1.00	\$ 1.00	\$ 1.00			
WI: Fall River			\$ 25.25	\$ 0.50	\$ 1.00	\$ 1.00	\$ 0.50	\$ 1.00	\$ 1.00	\$ 1.00			
WI: Fox Lake			\$ 26.84	\$ 0.50	\$ 1.00	\$ 1.00	\$ 0.50	\$ 1.00	\$ 1.00	\$ 1.00			
WI: Randolph			\$ 26.91	\$ 0.50	\$ 1.00	\$ 1.00	\$ 0.50	\$ 1.00	\$ 1.00	\$ 1.00			
WI: Rio			\$ 21.52	\$ 0.50	\$ 1.00	\$ 1.00	\$ 0.50	\$ 1.00	\$ 1.00	\$ 1.00			
WI: Fairwater-Brandon			\$ 29.11	\$ 0.50	\$ 0.89	\$ 0.89	\$ 0.50	\$ 1.00	\$ 1.00	\$ 1.00			
WI: Balsam Lake			\$ 35.44	-	-	-	\$ 0.50	\$ 1.00	\$ 1.00	\$ 1.00			
WI: Barron			\$ 35.43	-	-	-	\$ 0.50	\$ 1.00	\$ 1.00	\$ 1.00			
WI: Birchwood			\$ 34.61	-	-	-	\$ 0.50	\$ 1.00	\$ 1.00	\$ 1.00			
WI: Boyceville			\$ 35.40	-	-	-	\$ 0.50	\$ 1.00	\$ 1.00	\$ 1.00			
WI: Butternut			\$ 33.44	-	-	-	\$ 0.50	\$ 1.00	\$ 1.00	\$ 1.00			
WI: Centuria			\$ 34.44	-	-	-	\$ 0.50	\$ 1.00	\$ 1.00	\$ 1.00			
WI: Colfax			\$ 35.40	-	-	-	\$ 0.50	\$ 1.00	\$ 1.00	\$ 1.00			
WI: Eastman			\$ 34.44	-	-	-	\$ 0.50	\$ 1.00	\$ 1.00	\$ 1.00			
WI: Elk Mound			\$ 37.40	-	-	-	\$ 0.50	\$ 1.00	\$ 1.00	\$ 1.00			
WI: Elmwood			\$ 33.40	-	-	-	\$ 0.50	\$ 1.00	\$ 1.00	\$ 1.00			
WI: Gillett			\$ 32.38	-	-	-	\$ 0.50	\$ 1.00	\$ 1.00	\$ 1.00			
WI: Glenwood City			\$ 31.40	-	-	-	\$ 0.50	\$ 1.00	\$ 1.00	\$ 1.00			
WI: Glidden			\$ 31.28	-	-	-	\$ 0.50	\$ 1.00	\$ 1.00	\$ 1.00			
WI: Hayward			\$ 33.61	-	-	-	\$ 0.50	\$ 1.00	\$ 1.00	\$ 1.00			
WI: Knapp			\$ 35.40	-	-	-	\$ 0.50	\$ 1.00	\$ 1.00	\$ 1.00			
WI: Lakewood			\$ 33.38	-	-	-	\$ 0.50	\$ 1.00	\$ 1.00	\$ 1.00			
WI: Laona			\$ 33.70	-	-	-	\$ 0.50	\$ 1.00	\$ 1.00	\$ 1.00			

State Exchange/RG

RESIDENCE / NP / BRI / SLB (excluding Lifeline)

Res/NP/BRI Tariff Period Projected Lines	SLB Tariff Period Projected Lines	Maximum Total Rate Chgs w/o ARC	RES/NP/BRI Previous Yr Arc Rate	RES/NP/BRI Current Year Maximum ARC Rate	Tariffed ARC Rate	SLB Previous Yr Arc Rate	SLB Current Year Maximum ARC Rate	Tariffed ARC Rate	Total RES/NP/BRI Rate	Total RES/NP/BRI below Res Rate Ceiling (\$30)	ARC Revenue at Tariffed Rate	NonCentrex Tariff Period Projected Lines
WI: Maiden Rock		\$ 32.64	\$ -	\$ -	\$ -	\$ 0.50	\$ 1.00	\$ 1.00				
WI: Mellen		\$ 31.28	\$ -	\$ -	\$ -	\$ 0.50	\$ 1.00	\$ 1.00				
WI: Park Falls		\$ 32.11	\$ -	\$ -	\$ -	\$ 0.50	\$ 1.00	\$ 1.00				
WI: Pepin		\$ 32.14	\$ -	\$ -	\$ -	\$ 0.50	\$ 1.00	\$ 1.00				
WI: Plum City		\$ 32.64	\$ -	\$ -	\$ -	\$ 0.50	\$ 1.00	\$ 1.00				
WI: Prairie du Chlen		\$ 32.44	\$ -	\$ -	\$ -	\$ 0.50	\$ 1.00	\$ 1.00				
WI: Prescott		\$ 35.33	\$ -	\$ -	\$ -	\$ 0.50	\$ 1.00	\$ 1.00				
WI: Rice Lake		\$ 34.44	\$ -	\$ -	\$ -	\$ 0.50	\$ 1.00	\$ 1.00				
WI: Seneca		\$ 35.44	\$ -	\$ -	\$ -	\$ 0.50	\$ 1.00	\$ 1.00				
WI: Spider Lake		\$ 34.61	\$ -	\$ -	\$ -	\$ 0.50	\$ 1.00	\$ 1.00				
WI: Springbrook		\$ 34.41	\$ -	\$ -	\$ -	\$ 0.50	\$ 1.00	\$ 1.00				
WI: St. Croix Falls		\$ 34.44	\$ -	\$ -	\$ -	\$ 0.50	\$ 1.00	\$ 1.00				
WI: Stone Lake		\$ 34.61	\$ -	\$ -	\$ -	\$ 0.50	\$ 1.00	\$ 1.00				
WI: Suring		\$ 34.38	\$ -	\$ -	\$ -	\$ 0.50	\$ 1.00	\$ 1.00				
WI: Wabeno		\$ 34.70	\$ -	\$ -	\$ -	\$ 0.50	\$ 1.00	\$ 1.00				
WI: Wauzeka		\$ 34.44	\$ -	\$ -	\$ -	\$ 0.50	\$ 1.00	\$ 1.00				
WI: Wheeler		\$ 35.40	\$ -	\$ -	\$ -	\$ 0.50	\$ 1.00	\$ 1.00				
WI: Winter		\$ 31.61	\$ -	\$ -	\$ -	\$ 0.50	\$ 1.00	\$ 1.00				
WI: Alma Center		\$ 30.90	\$ -	\$ -	\$ -	\$ 0.50	\$ 1.00	\$ 1.00				
WI: Arcadia		\$ 28.30	\$ 0.50	\$ 1.00	\$ 1.00	\$ 0.50	\$ 1.00	\$ 1.00				
WI: Argyle		\$ 27.30	\$ 0.50	\$ 1.00	\$ 1.00	\$ 0.50	\$ 1.00	\$ 1.00				
WI: Augusta		\$ 32.10	\$ -	\$ -	\$ -	\$ 0.50	\$ 1.00	\$ 1.00				
WI: Bangor		\$ 30.30	\$ -	\$ -	\$ -	\$ 0.50	\$ 1.00	\$ 1.00				
WI: Benton		\$ 28.30	\$ 0.50	\$ 1.00	\$ 1.00	\$ 0.50	\$ 1.00	\$ 1.00				
WI: Black Creek		\$ 32.06	\$ -	\$ -	\$ -	\$ 0.50	\$ 1.00	\$ 1.00				
WI: Black River Falls		\$ 29.21	\$ 0.50	\$ 0.79	\$ 0.79	\$ 0.50	\$ 1.00	\$ 1.00				
WI: Blair		\$ 28.27	\$ 0.50	\$ 1.00	\$ 1.00	\$ 0.50	\$ 1.00	\$ 1.00				
WI: Centerville		\$ 30.27	\$ -	\$ -	\$ -	\$ 0.50	\$ 1.00	\$ 1.00				
WI: Cleghorn		\$ 32.10	\$ -	\$ -	\$ -	\$ 0.50	\$ 1.00	\$ 1.00				
WI: Darlington		\$ 28.30	\$ 0.50	\$ 1.00	\$ 1.00	\$ 0.50	\$ 1.00	\$ 1.00				
WI: Denmark		\$ 32.30	\$ -	\$ -	\$ -	\$ 0.50	\$ 1.00	\$ 1.00				
WI: Ettrick		\$ 28.27	\$ 0.50	\$ 1.00	\$ 1.00	\$ 0.50	\$ 1.00	\$ 1.00				
WI: Fairchild		\$ 28.90	\$ 0.50	\$ 1.00	\$ 1.00	\$ 0.50	\$ 1.00	\$ 1.00				
WI: Fall Creek		\$ 32.10	\$ -	\$ -	\$ -	\$ 0.50	\$ 1.00	\$ 1.00				
WI: Fountain City		\$ 31.30	\$ -	\$ -	\$ -	\$ 0.50	\$ 1.00	\$ 1.00				
WI: Galesville		\$ 30.27	\$ -	\$ -	\$ -	\$ 0.50	\$ 1.00	\$ 1.00				
WI: Gratiot		\$ 28.30	\$ 0.50	\$ 1.00	\$ 1.00	\$ 0.50	\$ 1.00	\$ 1.00				
WI: Hixton		\$ 30.21	\$ -	\$ -	\$ -	\$ 0.50	\$ 1.00	\$ 1.00				
WI: Holmen		\$ 32.11	\$ -	\$ -	\$ -	\$ 0.50	\$ 1.00	\$ 1.00				
WI: Kingston		\$ 29.23	\$ 0.50	\$ 0.77	\$ 0.77	\$ 0.50	\$ 1.00	\$ 1.00				
WI: Luxemburg		\$ 32.36	\$ -	\$ -	\$ -	\$ 0.50	\$ 1.00	\$ 1.00				
WI: Markesan		\$ 28.23	\$ 0.50	\$ 1.00	\$ 1.00	\$ 0.50	\$ 1.00	\$ 1.00				
WI: Melrose		\$ 30.21	\$ -	\$ -	\$ -	\$ 0.50	\$ 1.00	\$ 1.00				
WI: Merrillan		\$ 30.90	\$ -	\$ -	\$ -	\$ 0.50	\$ 1.00	\$ 1.00				
WI: Mindoro		\$ 29.21	\$ 0.50	\$ 0.79	\$ 0.79	\$ 0.50	\$ 1.00	\$ 1.00				
WI: Montfort		\$ 30.16	\$ -	\$ -	\$ -	\$ 0.50	\$ 1.00	\$ 1.00				
WI: Muscodan		\$ 27.80	\$ 0.50	\$ 1.00	\$ 1.00	\$ 0.50	\$ 1.00	\$ 1.00				
WI: New Franken		\$ 32.36	\$ -	\$ -	\$ -	\$ 0.50	\$ 1.00	\$ 1.00				
WI: Nichols		\$ 28.30	\$ 0.50	\$ 1.00	\$ 1.00	\$ 0.50	\$ 1.00	\$ 1.00				
WI: Osseo		\$ 28.27	\$ 0.50	\$ 1.00	\$ 1.00	\$ 0.50	\$ 1.00	\$ 1.00				
WI: Pickett		\$ 32.13	\$ -	\$ -	\$ -	\$ 0.50	\$ 1.00	\$ 1.00				
WI: Rosendale		\$ 32.13	\$ -	\$ -	\$ -	\$ 0.50	\$ 1.00	\$ 1.00				
WI: Seymour		\$ 32.30	\$ -	\$ -	\$ -	\$ 0.50	\$ 1.00	\$ 1.00				
WI: Shiocton		\$ 32.08	\$ -	\$ -	\$ -	\$ 0.50	\$ 1.00	\$ 1.00				
WI: Shullsburg		\$ 29.30	\$ 0.50	\$ 0.70	\$ 0.70	\$ 0.50	\$ 1.00	\$ 1.00				
WI: Taylor		\$ 30.21	\$ -	\$ -	\$ -	\$ 0.50	\$ 1.00	\$ 1.00				
WI: Trempealeu		\$ 27.77	\$ 0.50	\$ 1.00	\$ 1.00	\$ 0.50	\$ 1.00	\$ 1.00				
WI: Wautoma		\$ 28.22	\$ 0.50	\$ 1.00	\$ 1.00	\$ 0.50	\$ 1.00	\$ 1.00				

State Exchange/RG

RESIDENCE / NP / BRI / SLB (excluding Lifeline)

Res/NP/BRI Tariff Period Projected Lines	SLB Tariff Period Projected Lines	Maximum Total Rate Chgs w/o ARC	RES/NP/BRI Previous Yr Arc Rate	RES/NP/BRI Current Year Maximum ARC Rate	Tariffed ARC Rate	SLB Previous Yr Arc Rate	SLB Current Year Maximum ARC Rate	Tariffed ARC Rate	Total RES/NP/BRI Rate	Total RES/NP/BRI below Res Rate Ceiling (\$30)	ARC Revenue at Tariffed Rate	NonCentrex Tariff Period Projected Lines
WI: Whitehall		\$ 29.27	\$ 0.50	\$ 0.73	\$ 0.73	\$ 0.50	\$ 1.00	\$ 1.00				
WI: Wiota		\$ 27.80	\$ 0.50	\$ 1.00	\$ 1.00	\$ 0.50	\$ 1.00	\$ 1.00				
WI: Brussels		\$ 29.61	\$ -	\$ 0.39	\$ 0.39	\$ 0.50	\$ 1.00	\$ 1.00				
WI: Forestville		\$ 29.61	\$ -	\$ 0.39	\$ 0.39	\$ 0.50	\$ 1.00	\$ 1.00				
WI: Little Sturgeon		\$ 29.61	\$ -	\$ 0.39	\$ 0.39	\$ 0.50	\$ 1.00	\$ 1.00				
WI: Larson		\$ 30.76	\$ -	\$ -	\$ -	\$ 0.50	\$ 1.00	\$ 1.00				
WI: Readfield		\$ 23.01	\$ 0.50	\$ 1.00	\$ 1.00	\$ 0.50	\$ 1.00	\$ 1.00				
WI: Cashton		\$ 20.90	\$ 0.50	\$ 1.00	\$ 1.00	\$ 0.50	\$ 1.00	\$ 1.00				
WI: Cataract		\$ 21.06	\$ 0.50	\$ 1.00	\$ 1.00	\$ 0.50	\$ 1.00	\$ 1.00				
WI: Ft McCoy		\$ 21.06	\$ -	\$ 0.50	\$ 0.50	\$ 0.50	\$ 1.00	\$ 1.00				
WI: Norwalk		\$ 21.06	\$ 0.50	\$ 1.00	\$ 1.00	\$ 0.50	\$ 1.00	\$ 1.00				
WI: Ontario		\$ 21.06	\$ 0.50	\$ 1.00	\$ 1.00	\$ 0.50	\$ 1.00	\$ 1.00				
WI: Sparta		\$ 21.06	\$ 0.50	\$ 1.00	\$ 1.00	\$ 0.50	\$ 1.00	\$ 1.00				
WI: Wilton		\$ 21.06	\$ 0.50	\$ 1.00	\$ 1.00	\$ 0.50	\$ 1.00	\$ 1.00				
WI: Bennett		\$ 27.55	\$ 0.50	\$ 1.00	\$ 1.00	\$ 0.50	\$ 1.00	\$ 1.00				
WI: Cloverton		\$ 25.31	\$ 0.50	\$ 1.00	\$ 1.00	\$ 0.50	\$ 1.00	\$ 1.00				
WI: Dairyland		\$ 27.71	\$ 0.50	\$ 1.00	\$ 1.00	\$ 0.50	\$ 1.00	\$ 1.00				
WI: Danbury		\$ 28.00	\$ 0.50	\$ 1.00	\$ 1.00	\$ 0.50	\$ 1.00	\$ 1.00				
WI: Dresser		\$ 27.60	\$ 0.50	\$ 1.00	\$ 1.00	\$ 0.50	\$ 1.00	\$ 1.00				
WI: Frederic		\$ 27.60	\$ 0.50	\$ 1.00	\$ 1.00	\$ 0.50	\$ 1.00	\$ 1.00				
WI: Gordon		\$ 27.31	\$ 0.50	\$ 1.00	\$ 1.00	\$ 0.50	\$ 1.00	\$ 1.00				
WI: Hammond		\$ 27.43	\$ 0.50	\$ 1.00	\$ 1.00	\$ 0.50	\$ 1.00	\$ 1.00				
WI: Lake Nebagamon		\$ 27.55	\$ 0.50	\$ 1.00	\$ 1.00	\$ 0.50	\$ 1.00	\$ 1.00				
WI: Lewis		\$ 27.60	\$ 0.50	\$ 1.00	\$ 1.00	\$ 0.50	\$ 1.00	\$ 1.00				
WI: Minong		\$ 27.57	\$ 0.50	\$ 1.00	\$ 1.00	\$ 0.50	\$ 1.00	\$ 1.00				
WI: Osceola		\$ 27.60	\$ 0.50	\$ 1.00	\$ 1.00	\$ 0.50	\$ 1.00	\$ 1.00				
WI: Poplar		\$ 27.55	\$ 0.50	\$ 1.00	\$ 1.00	\$ 0.50	\$ 1.00	\$ 1.00				
WI: Solon Springs		\$ 27.55	\$ 0.50	\$ 1.00	\$ 1.00	\$ 0.50	\$ 1.00	\$ 1.00				
WI: Webb Lake		\$ 27.58	\$ 0.50	\$ 1.00	\$ 1.00	\$ 0.50	\$ 1.00	\$ 1.00				
WI: Webster		\$ 27.58	\$ 0.50	\$ 1.00	\$ 1.00	\$ 0.50	\$ 1.00	\$ 1.00				
WI: West Danbury		\$ 27.06	\$ 0.50	\$ 1.00	\$ 1.00	\$ 0.50	\$ 1.00	\$ 1.00				
WI: Boulder Junction		\$ 28.97	\$ 0.50	\$ 1.00	\$ 1.00	\$ 0.50	\$ 1.00	\$ 1.00				
WI: Brantwood		\$ 28.97	\$ 0.50	\$ 1.00	\$ 1.00	\$ 0.50	\$ 1.00	\$ 1.00				
WI: Eagle Point		\$ 29.57	\$ -	\$ 0.43	\$ 0.43	\$ 0.50	\$ 1.00	\$ 1.00				
WI: Gilman		\$ 29.57	\$ 0.50	\$ 0.43	\$ 0.43	\$ 0.50	\$ 1.00	\$ 1.00				
WI: Gleason		\$ 28.97	\$ 0.50	\$ 1.00	\$ 1.00	\$ 0.50	\$ 1.00	\$ 1.00				
WI: Glen Flora		\$ 28.97	\$ 0.50	\$ 1.00	\$ 1.00	\$ 0.50	\$ 1.00	\$ 1.00				
WI: Hawkins		\$ 28.76	\$ 0.50	\$ 1.00	\$ 1.00	\$ 0.50	\$ 1.00	\$ 1.00				
WI: Holcombe		\$ 28.97	\$ 0.50	\$ 1.00	\$ 1.00	\$ 0.50	\$ 1.00	\$ 1.00				
WI: Jim Falls		\$ 28.97	\$ 0.50	\$ 1.00	\$ 1.00	\$ 0.50	\$ 1.00	\$ 1.00				
WI: Jump River		\$ 29.57	\$ -	\$ 0.43	\$ 0.43	\$ 0.50	\$ 1.00	\$ 1.00				
WI: Kennan		\$ 29.57	\$ -	\$ 0.43	\$ 0.43	\$ 0.50	\$ 1.00	\$ 1.00				
WI: Manitowish Waters		\$ 28.97	\$ 0.50	\$ 1.00	\$ 1.00	\$ 0.50	\$ 1.00	\$ 1.00				
WI: Mercer		\$ 26.29	\$ 0.50	\$ 1.00	\$ 1.00	\$ 0.50	\$ 1.00	\$ 1.00				
WI: Ogema		\$ 29.57	\$ -	\$ 0.43	\$ 0.43	\$ 0.50	\$ 1.00	\$ 1.00				
WI: Presque Isle		\$ 28.87	\$ 0.50	\$ 1.00	\$ 1.00	\$ 0.50	\$ 1.00	\$ 1.00				
WI: Sheldon		\$ 29.57	\$ 0.50	\$ 0.43	\$ 0.43	\$ 0.50	\$ 1.00	\$ 1.00				
WI: Springstead		\$ 26.39	\$ 0.50	\$ 1.00	\$ 1.00	\$ 0.50	\$ 1.00	\$ 1.00				
WI: Amberg		\$ 23.23	\$ 0.50	\$ 1.00	\$ 1.00	\$ 0.50	\$ 1.00	\$ 1.00				
WI: Avoca		\$ 24.87	\$ 0.50	\$ 1.00	\$ 1.00	\$ 0.50	\$ 1.00	\$ 1.00				
WI: Boscobel		\$ 25.01	\$ 0.50	\$ 1.00	\$ 1.00	\$ 0.50	\$ 1.00	\$ 1.00				
WI: Boyd		\$ 24.90	\$ 0.50	\$ 1.00	\$ 1.00	\$ 0.50	\$ 1.00	\$ 1.00				
WI: Cadott		\$ 24.90	\$ 0.50	\$ 1.00	\$ 1.00	\$ 0.50	\$ 1.00	\$ 1.00				
WI: Casco		\$ 25.01	\$ 0.50	\$ 1.00	\$ 1.00	\$ 0.50	\$ 1.00	\$ 1.00				
WI: Chetek		\$ 23.21	\$ 0.50	\$ 1.00	\$ 1.00	\$ 0.50	\$ 1.00	\$ 1.00				
WI: Coleman		\$ 23.23	\$ 0.50	\$ 1.00	\$ 1.00	\$ 0.50	\$ 1.00	\$ 1.00				
WI: Crivitz		\$ 25.01	\$ 0.50	\$ 1.00	\$ 1.00	\$ 0.50	\$ 1.00	\$ 1.00				
WI: Cumberland		\$ 24.25	\$ 0.50	\$ 1.00	\$ 1.00	\$ 0.50	\$ 1.00	\$ 1.00				

State Exchange/RG

RESIDENCE / NP / BRI / SLB (excluding Lifeline)

Res/NP/BRI Tariff Period Projected Lines	SLB Tariff Period Projected Lines	Maximum Total Rate Chgs w/o ARC	RES/NP/BRI Previous Yr Arc Rate	RES/NP/BRI Current Year Maximum ARC Rate	Tariffed ARC Rate	SLB Previous Yr Arc Rate	SLB Current Year Maximum ARC Rate	Tariffed ARC Rate	Total RES/NP/BRI Rate	Total RES/NP/BRI below Res Rate Ceiling (\$30)	ARC Revenue at Tariffed Rate	NonCentrex Tariff Period Projected Lines
WI: DeForest		\$ 24.85	\$ 0.50	\$ 1.00	\$ 1.00	\$ 0.50	\$ 1.00	\$ 1.00				
WI: Delafield		\$ 24.77	\$ 0.50	\$ 1.00	\$ 1.00	\$ 0.50	\$ 1.00	\$ 1.00				
WI: Dousman		\$ 24.81	\$ 0.50	\$ 1.00	\$ 1.00	\$ 0.50	\$ 1.00	\$ 1.00				
WI: Eagle		\$ 25.01	\$ 0.50	\$ 1.00	\$ 1.00	\$ 0.50	\$ 1.00	\$ 1.00				
WI: East Troy		\$ 25.01	\$ 0.50	\$ 1.00	\$ 1.00	\$ 0.50	\$ 1.00	\$ 1.00				
WI: Elroy		\$ 22.96	\$ 0.50	\$ 1.00	\$ 1.00	\$ 0.50	\$ 1.00	\$ 1.00				
WI: Fremont		\$ 24.93	\$ 0.50	\$ 1.00	\$ 1.00	\$ 0.50	\$ 1.00	\$ 1.00				
WI: Genesee		\$ 24.77	\$ 0.50	\$ 1.00	\$ 1.00	\$ 0.50	\$ 1.00	\$ 1.00				
WI: Goodman		\$ 25.01	\$ 0.50	\$ 1.00	\$ 1.00	\$ 0.50	\$ 1.00	\$ 1.00				
WI: Harmony		\$ 25.01	\$ 0.50	\$ 1.00	\$ 1.00	\$ 0.50	\$ 1.00	\$ 1.00				
WI: Hazel Green		\$ 24.39	\$ 0.50	\$ 1.00	\$ 1.00	\$ 0.50	\$ 1.00	\$ 1.00				
WI: Highland		\$ 24.87	\$ 0.50	\$ 1.00	\$ 1.00	\$ 0.50	\$ 1.00	\$ 1.00				
WI: Lena		\$ 23.68	\$ 0.50	\$ 1.00	\$ 1.00	\$ 0.50	\$ 1.00	\$ 1.00				
WI: Milton		\$ 24.85	\$ 0.50	\$ 1.00	\$ 1.00	\$ 0.50	\$ 1.00	\$ 1.00				
WI: Mount Zion		\$ 21.66	\$ 0.50	\$ 1.00	\$ 1.00	\$ 0.50	\$ 1.00	\$ 1.00				
WI: Mukwonago		\$ 25.01	\$ 0.50	\$ 1.00	\$ 1.00	\$ 0.50	\$ 1.00	\$ 1.00				
WI: Neshkoro		\$ 24.94	\$ 0.50	\$ 1.00	\$ 1.00	\$ 0.50	\$ 1.00	\$ 1.00				
WI: North Prairie		\$ 24.77	\$ 0.50	\$ 1.00	\$ 1.00	\$ 0.50	\$ 1.00	\$ 1.00				
WI: Palmyra		\$ 25.01	\$ 0.50	\$ 1.00	\$ 1.00	\$ 0.50	\$ 1.00	\$ 1.00				
WI: Pembine		\$ 23.23	\$ 0.50	\$ 1.00	\$ 1.00	\$ 0.50	\$ 1.00	\$ 1.00				
WI: Platteville		\$ 25.01	\$ 0.50	\$ 1.00	\$ 1.00	\$ 0.50	\$ 1.00	\$ 1.00				
WI: Poy Sippi		\$ 24.93	\$ 0.50	\$ 1.00	\$ 1.00	\$ 0.50	\$ 1.00	\$ 1.00				
WI: Poynette		\$ 24.85	\$ 0.50	\$ 1.00	\$ 1.00	\$ 0.50	\$ 1.00	\$ 1.00				
WI: Ripon		\$ 24.94	\$ 0.50	\$ 1.00	\$ 1.00	\$ 0.50	\$ 1.00	\$ 1.00				
WI: Spooner		\$ 24.98	\$ 0.50	\$ 1.00	\$ 1.00	\$ 0.50	\$ 1.00	\$ 1.00				
WI: Steuben		\$ 21.66	\$ 0.50	\$ 1.00	\$ 1.00	\$ 0.50	\$ 1.00	\$ 1.00				
WI: Sullivan		\$ 21.78	\$ 0.50	\$ 1.00	\$ 1.00	\$ 0.50	\$ 1.00	\$ 1.00				
WI: Thorp		\$ 25.61	\$ 0.50	\$ 1.00	\$ 1.00	\$ 0.50	\$ 1.00	\$ 1.00				
WI: Tomah		\$ 25.01	\$ 0.50	\$ 1.00	\$ 1.00	\$ 0.50	\$ 1.00	\$ 1.00				
WI: Twin Bridge		\$ 25.01	\$ 0.50	\$ 1.00	\$ 1.00	\$ 0.50	\$ 1.00	\$ 1.00				
WI: Warrens		\$ 25.01	\$ 0.50	\$ 1.00	\$ 1.00	\$ 0.50	\$ 1.00	\$ 1.00				
WI: Wausaukee		\$ 25.01	\$ 0.50	\$ 1.00	\$ 1.00	\$ 0.50	\$ 1.00	\$ 1.00				
WI: Weyauwega		\$ 24.93	\$ 0.50	\$ 1.00	\$ 1.00	\$ 0.50	\$ 1.00	\$ 1.00				
WI: Wild Rose		\$ 24.97	\$ 0.50	\$ 1.00	\$ 1.00	\$ 0.50	\$ 1.00	\$ 1.00				
WI: Wonewoc		\$ 24.96	\$ 0.50	\$ 1.00	\$ 1.00	\$ 0.50	\$ 1.00	\$ 1.00				
WI: Ashland		\$ 23.87	\$ 0.50	\$ 1.00	\$ 1.00	\$ 0.50	\$ 1.00	\$ 1.00				
WI: Baraboo		\$ 24.07	\$ 0.50	\$ 1.00	\$ 1.00	\$ 0.50	\$ 1.00	\$ 1.00				
WI: Bayfield		\$ 23.87	\$ 0.50	\$ 1.00	\$ 1.00	\$ 0.50	\$ 1.00	\$ 1.00				
WI: Berlin		\$ 23.82	\$ 0.50	\$ 1.00	\$ 1.00	\$ 0.50	\$ 1.00	\$ 1.00				
WI: Cornell		\$ 23.76	\$ 0.50	\$ 1.00	\$ 1.00	\$ 0.50	\$ 1.00	\$ 1.00				
WI: Greenlake		\$ 23.80	\$ 0.50	\$ 1.00	\$ 1.00	\$ 0.50	\$ 1.00	\$ 1.00				
WI: Hurley		\$ 23.83	\$ 0.50	\$ 1.00	\$ 1.00	\$ 0.50	\$ 1.00	\$ 1.00				
WI: Kendall		\$ 23.82	\$ 0.50	\$ 1.00	\$ 1.00	\$ 0.50	\$ 1.00	\$ 1.00				
WI: Ladysmith		\$ 23.87	\$ 0.50	\$ 1.00	\$ 1.00	\$ 0.50	\$ 1.00	\$ 1.00				
WI: Marinette		\$ 23.87	\$ 0.50	\$ 1.00	\$ 1.00	\$ 0.50	\$ 1.00	\$ 1.00				
WI: Mazomanie		\$ 23.80	\$ 0.50	\$ 1.00	\$ 1.00	\$ 0.50	\$ 1.00	\$ 1.00				
WI: No Freedom		\$ 24.07	\$ 0.50	\$ 1.00	\$ 1.00	\$ 0.50	\$ 1.00	\$ 1.00				
WI: Oconto		\$ 23.87	\$ 0.50	\$ 1.00	\$ 1.00	\$ 0.50	\$ 1.00	\$ 1.00				
WI: Oconto Falls		\$ 24.07	\$ 0.50	\$ 1.00	\$ 1.00	\$ 0.50	\$ 1.00	\$ 1.00				
WI: Peshtigo		\$ 23.87	\$ 0.50	\$ 1.00	\$ 1.00	\$ 0.50	\$ 1.00	\$ 1.00				
WI: Princeton		\$ 24.47	\$ 0.50	\$ 1.00	\$ 1.00	\$ 0.50	\$ 1.00	\$ 1.00				
WI: Red Granite		\$ 23.82	\$ 0.50	\$ 1.00	\$ 1.00	\$ 0.50	\$ 1.00	\$ 1.00				
WI: Saxon		\$ 23.79	\$ 0.50	\$ 1.00	\$ 1.00	\$ 0.50	\$ 1.00	\$ 1.00				
WI: Stanley		\$ 24.47	\$ 0.50	\$ 1.00	\$ 1.00	\$ 0.50	\$ 1.00	\$ 1.00				
WI: Superior		\$ 23.82	\$ 0.50	\$ 1.00	\$ 1.00	\$ 0.50	\$ 1.00	\$ 1.00				
WI: Superior East		\$ 23.87	\$ 0.50	\$ 1.00	\$ 1.00	\$ 0.50	\$ 1.00	\$ 1.00				
WI: Superior Main		\$ 23.87	\$ 0.50	\$ 1.00	\$ 1.00	\$ 0.50	\$ 1.00	\$ 1.00				
WI: Superior Pattison		\$ 23.83	\$ 0.50	\$ 1.00	\$ 1.00	\$ 0.50	\$ 1.00	\$ 1.00				

State	Exchange/RG	RESIDENCE / NP / BRI / SLB (excluding Lifeline)										NonCentrex Tariff Period Projected Lines	
		Res/NP/BRI Tariff Period Projected Lines	SLB Tariff Period Projected Lines	Maximum Total Rate Chgs w/o ARC	RES/NP/BRI Previous Yr Arc Rate	RES/NP/BRI Current Year Maximum ARC Rate	SLB Previous Yr Arc Rate	SLB Current Year Maximum ARC Rate	SLB Current Year Tariffed ARC Rate	Total RES/NP/BRI Rate	Total RES/NP/BRI below Res Rate Ceiling (\$30)		ARC Revenue at Tariffed Rate
WI: Washburn				\$ 23.87	\$ 0.50	\$ 1.00	\$ 1.00	\$ 0.50	\$ 1.00	\$ 1.00			
WI: Totals													
WY													
WY: Big Piney				\$ 28.45	\$ 0.50	\$ 1.00	\$ 1.00	\$ 0.50	\$ 1.00	\$ 1.00			
WY: Boulder				\$ 28.45	\$ 0.50	\$ 1.00	\$ 1.00	\$ 0.50	\$ 1.00	\$ 1.00			
WY: Daniel				\$ 28.45	\$ 0.50	\$ 1.00	\$ 1.00	\$ 0.50	\$ 1.00	\$ 1.00			
WY: Farson				\$ 28.70	\$ 0.50	\$ 1.00	\$ 1.00	\$ 0.50	\$ 1.00	\$ 1.00			
WY: Medicine Bow				\$ 28.70	\$ 0.50	\$ 1.00	\$ 1.00	\$ 0.50	\$ 1.00	\$ 1.00			
WY: Pinedale				\$ 28.45	\$ 0.50	\$ 1.00	\$ 1.00	\$ 0.50	\$ 1.00	\$ 1.00			
WY: Guernsey				\$ 41.14	\$ -	\$ -	\$ -	\$ 0.50	\$ 1.00	\$ 1.00			
WY: LaGrange				\$ 41.14	\$ -	\$ -	\$ -	\$ 0.50	\$ 1.00	\$ 1.00			
WY: Lingle				\$ 41.14	\$ -	\$ -	\$ -	\$ 0.50	\$ 1.00	\$ 1.00			
WY: Torrington				\$ 34.24	\$ -	\$ -	\$ -	\$ 0.50	\$ 1.00	\$ 1.00			
WY: West Lyman				\$ 44.17	\$ -	\$ -	\$ -	\$ 0.50	\$ 1.00	\$ 1.00			
WY: AFTON				\$ 42.54	\$ -	\$ -	\$ -	\$ 0.50	\$ 1.00	\$ 1.00			
WY: ALADDIN				\$ 41.83	\$ -	\$ -	\$ -	\$ 0.50	\$ 1.00	\$ 1.00			
WY: BEULAH				\$ 41.83	\$ -	\$ -	\$ -	\$ 0.50	\$ 1.00	\$ 1.00			
WY: BORDER				\$ 41.83	\$ -	\$ -	\$ -	\$ -	\$ 1.00	\$ 1.00			
WY: BUFFALO				\$ 41.83	\$ -	\$ -	\$ -	\$ 0.50	\$ 1.00	\$ 1.00			
WY: CASPER				\$ 42.21	\$ -	\$ -	\$ -	\$ 0.50	\$ 1.00	\$ 1.00			
WY: CHEYENNE				\$ 42.06	\$ -	\$ -	\$ -	\$ 0.50	\$ 1.00	\$ 1.00			
WY: CODY				\$ 41.58	\$ -	\$ -	\$ -	\$ 0.50	\$ 1.00	\$ 1.00			
WY: DOUGLAS				\$ 41.83	\$ -	\$ -	\$ -	\$ 0.50	\$ 1.00	\$ 1.00			
WY: EVANSTON				\$ 41.83	\$ -	\$ -	\$ -	\$ 0.50	\$ 1.00	\$ 1.00			
WY: GILLETTE				\$ 42.22	\$ -	\$ -	\$ -	\$ 0.50	\$ 1.00	\$ 1.00			
WY: GLENDO				\$ 42.24	\$ -	\$ -	\$ -	\$ 0.50	\$ 1.00	\$ 1.00			
WY: GLENROCK				\$ 42.21	\$ -	\$ -	\$ -	\$ 0.50	\$ 1.00	\$ 1.00			
WY: GREEN RIVER				\$ 42.21	\$ -	\$ -	\$ -	\$ 0.50	\$ 1.00	\$ 1.00			
WY: JACKSON				\$ 42.21	\$ -	\$ -	\$ -	\$ 0.50	\$ 1.00	\$ 1.00			
WY: KEMMERER				\$ 41.83	\$ -	\$ -	\$ -	\$ 0.50	\$ 1.00	\$ 1.00			
WY: LAKE				\$ 43.85	\$ -	\$ -	\$ -	\$ 0.50	\$ 1.00	\$ 1.00			
WY: LANDER				\$ 42.37	\$ -	\$ -	\$ -	\$ 0.50	\$ 1.00	\$ 1.00			
WY: LARAMIE				\$ 41.83	\$ -	\$ -	\$ -	\$ 0.50	\$ 1.00	\$ 1.00			
WY: LUSK				\$ 41.83	\$ -	\$ -	\$ -	\$ 0.50	\$ 1.00	\$ 1.00			
WY: MAMMOTH				\$ 43.60	\$ -	\$ -	\$ -	\$ 0.50	\$ 1.00	\$ 1.00			
WY: MORAN				\$ 42.21	\$ -	\$ -	\$ -	\$ 0.50	\$ 1.00	\$ 1.00			
WY: OLD FAITHFUL				\$ 43.85	\$ -	\$ -	\$ -	\$ 0.50	\$ 1.00	\$ 1.00			
WY: POWELL				\$ 41.83	\$ -	\$ -	\$ -	\$ 0.50	\$ 1.00	\$ 1.00			
WY: RAWLINS				\$ 41.83	\$ -	\$ -	\$ -	\$ 0.50	\$ 1.00	\$ 1.00			
WY: RIVERTON				\$ 42.37	\$ -	\$ -	\$ -	\$ 0.50	\$ 1.00	\$ 1.00			
WY: ROCK SPRINGS				\$ 41.83	\$ -	\$ -	\$ -	\$ 0.50	\$ 1.00	\$ 1.00			
WY: SHERIDAN				\$ 43.85	\$ -	\$ -	\$ -	\$ 0.50	\$ 1.00	\$ 1.00			
WY: WHEATLAND				\$ 42.24	\$ -	\$ -	\$ -	\$ 0.50	\$ 1.00	\$ 1.00			
WY: WRIGHT				\$ 42.22	\$ -	\$ -	\$ -	\$ 0.50	\$ 1.00	\$ 1.00			
WY: Totals													

MULTI-LINE BUSINESS

<u>Centrex Tariff Period Projected Lines</u>	<u>MLB Federal SLC</u>	<u>NonCentrex Previous Yr Arc Rate</u>	<u>NonCentrex Crnt Yr Max ARC Rate</u>	<u>NonCentrex Tariffed ARC Rate</u>	<u>Centrex Previous Yr Arc Rate</u>	<u>Centrex Crnt Yr Max ARC Rate</u>	<u>Centrex Tariffed ARC Rate</u>	<u>Total NonCentrex Rate</u>	<u>Total Centrex Rate</u>	<u>MLB Rates below MLB Rate Ceiling (\$12.2)</u>	<u>ARC Revenue at Tariffed Rate</u>
		\$ 1.00	\$ 2.00	\$ 2.00	\$ 1.00	\$ 2.00	\$ 2.00				
		\$ 1.00	\$ 2.00	\$ 2.00	\$ 1.00	\$ 2.00	\$ 2.00				
		\$ 1.00	\$ 2.00	\$ 2.00	\$ 1.00	\$ 2.00	\$ 2.00				
		\$ 1.00	\$ 2.00	\$ 2.00	\$ 1.00	\$ 2.00	\$ 2.00				
		\$ 1.00	\$ 2.00	\$ 2.00	\$ 1.00	\$ 2.00	\$ 2.00				
		\$ 1.00	\$ 2.00	\$ 2.00	\$ 1.00	\$ 2.00	\$ 2.00				
		\$ 1.00	\$ 2.00	\$ 2.00	\$ 1.00	\$ 2.00	\$ 2.00				
		\$ 1.00	\$ 2.00	\$ 2.00	\$ 1.00	\$ 2.00	\$ 2.00				
		\$ 1.00	\$ 2.00	\$ 2.00	\$ 1.00	\$ 2.00	\$ 2.00				
		\$ 1.00	\$ 2.00	\$ 2.00	\$ 1.00	\$ 2.00	\$ 2.00				
		\$ 1.00	\$ 2.00	\$ 2.00	\$ 1.00	\$ 2.00	\$ 2.00				
		\$ 1.00	\$ 2.00	\$ 2.00	\$ 1.00	\$ 2.00	\$ 2.00				
		\$ 1.00	\$ 2.00	\$ 2.00	\$ 1.00	\$ 2.00	\$ 2.00				
		\$ 1.00	\$ 2.00	\$ 2.00	\$ 1.00	\$ 2.00	\$ 2.00				
		\$ 1.00	\$ 2.00	\$ 2.00	\$ 1.00	\$ 2.00	\$ 2.00				
		\$ 1.00	\$ 2.00	\$ 2.00	\$ 1.00	\$ 2.00	\$ 2.00				
		\$ 1.00	\$ 2.00	\$ 2.00	\$ 1.00	\$ 2.00	\$ 2.00				
		\$ 1.00	\$ 2.00	\$ 2.00	\$ 1.00	\$ 2.00	\$ 2.00				
		\$ 1.00	\$ 2.00	\$ 2.00	\$ 1.00	\$ 2.00	\$ 2.00				
		\$ 1.00	\$ 2.00	\$ 2.00	\$ 1.00	\$ 2.00	\$ 2.00				
		\$ 1.00	\$ 2.00	\$ 2.00	\$ 1.00	\$ 2.00	\$ 2.00				
		\$ 1.00	\$ 2.00	\$ 2.00	\$ 1.00	\$ 2.00	\$ 2.00				
		\$ 1.00	\$ 2.00	\$ 2.00	\$ 1.00	\$ 2.00	\$ 2.00				
		\$ 1.00	\$ 2.00	\$ 2.00	\$ 1.00	\$ 2.00	\$ 2.00				
		\$ 1.00	\$ 2.00	\$ 2.00	\$ 1.00	\$ 2.00	\$ 2.00				
		\$ 1.00	\$ 2.00	\$ 2.00	\$ 1.00	\$ 2.00	\$ 2.00				
		\$ 1.00	\$ 2.00	\$ 2.00	\$ 1.00	\$ 2.00	\$ 2.00				
		\$ 1.00	\$ 2.00	\$ 2.00	\$ 1.00	\$ 2.00	\$ 2.00				
		\$ 1.00	\$ 2.00	\$ 2.00	\$ 1.00	\$ 2.00	\$ 2.00				
		\$ 1.00	\$ 2.00	\$ 2.00	\$ 1.00	\$ 2.00	\$ 2.00				
		\$ 1.00	\$ 2.00	\$ 2.00	\$ 1.00	\$ 2.00	\$ 2.00				
		\$ 1.00	\$ 2.00	\$ 2.00	\$ 1.00	\$ 2.00	\$ 2.00				
		\$ 1.00	\$ 2.00	\$ 2.00	\$ 1.00	\$ 2.00	\$ 2.00				
		\$ 1.00	\$ 2.00	\$ 2.00	\$ 1.00	\$ 2.00	\$ 2.00				
		\$ 1.00	\$ 2.00	\$ 2.00	\$ 1.00	\$ 2.00	\$ 2.00				
		\$ 1.00	\$ 2.00	\$ 2.00	\$ 1.00	\$ 2.00	\$ 2.00				
		\$ 1.00	\$ 2.00	\$ 2.00	\$ 1.00	\$ 2.00	\$ 2.00				
		\$ 1.00	\$ 2.00	\$ 2.00	\$ 1.00	\$ 2.00	\$ 2.00				
		\$ 1.00	\$ 2.00	\$ 2.00	\$ 1.00	\$ 2.00	\$ 2.00				
		\$ 1.00	\$ 2.00	\$ 2.00	\$ 1.00	\$ 2.00	\$ 2.00				
		\$ 1.00	\$ 2.00	\$ 2.00	\$ 1.00	\$ 2.00	\$ 2.00				
		\$ 1.00	\$ 2.00	\$ 2.00	\$ 1.00	\$ 2.00	\$ 2.00				
		\$ 1.00	\$ 2.00	\$ 2.00	\$ 1.00	\$ 2.00	\$ 2.00				
		\$ 1.00	\$ 2.00	\$ 2.00	\$ 1.00	\$ 2.00	\$ 2.00				

MULTI-LINE BUSINESS

<u>Centrex Tariff Period Projected Lines</u>	<u>MLB Federal SLC</u>	<u>NonCentrex Previous Yr Arc Rate</u>	<u>NonCentrex Crnt Yr Max ARC Rate</u>	<u>NonCentrex Tariffed ARC Rate</u>	<u>Centrex Previous Yr Arc Rate</u>	<u>Centrex Crnt Yr Max ARC Rate</u>	<u>Centrex Tariffed ARC Rate</u>	<u>Total NonCentrex Rate</u>	<u>Total Centrex Rate</u>	<u>MLB Rates below MLB Rate Ceiling (\$12.2)</u>	<u>ARC Revenue at Tariffed Rate</u>
		\$ 1.00	\$ 2.00	\$ 2.00	\$ 1.00	\$ 2.00	\$ 2.00				
		\$ 1.00	\$ 2.00	\$ 2.00	\$ 1.00	\$ 2.00	\$ 2.00				
		\$ 1.00	\$ 2.00	\$ 2.00	\$ 1.00	\$ 2.00	\$ 2.00				
		\$ 1.00	\$ 2.00	\$ 2.00	\$ 1.00	\$ 2.00	\$ 2.00				
		\$ 1.00	\$ 2.00	\$ 2.00	\$ 1.00	\$ 2.00	\$ 2.00				
		\$ 1.00	\$ 2.00	\$ 2.00	\$ 1.00	\$ 2.00	\$ 2.00				
		\$ 1.00	\$ 2.00	\$ 2.00	\$ 1.00	\$ 2.00	\$ 2.00				
		\$ 1.00	\$ 2.00	\$ 2.00	\$ 1.00	\$ 2.00	\$ 2.00				
		\$ 1.00	\$ 2.00	\$ 2.00	\$ 1.00	\$ 2.00	\$ 2.00				
		\$ 1.00	\$ 2.00	\$ 2.00	\$ 1.00	\$ 2.00	\$ 2.00				
		\$ 1.00	\$ 2.00	\$ 2.00	\$ 1.00	\$ 2.00	\$ 2.00				
		\$ 1.00	\$ 2.00	\$ 2.00	\$ 1.00	\$ 2.00	\$ 2.00				
		\$ 1.00	\$ 2.00	\$ 2.00	\$ 1.00	\$ 2.00	\$ 2.00				
		\$ 1.00	\$ 2.00	\$ 2.00	\$ 1.00	\$ 2.00	\$ 2.00				
		\$ 1.00	\$ 2.00	\$ 2.00	\$ 1.00	\$ 2.00	\$ 2.00				
		\$ 1.00	\$ 2.00	\$ 2.00	\$ 1.00	\$ 2.00	\$ 2.00				
		\$ 1.00	\$ 2.00	\$ 2.00	\$ 1.00	\$ 2.00	\$ 2.00				
		\$ 1.00	\$ 2.00	\$ 2.00	\$ 1.00	\$ 2.00	\$ 2.00				
		\$ 1.00	\$ 2.00	\$ 2.00	\$ 1.00	\$ 2.00	\$ 2.00				
		\$ 1.00	\$ 2.00	\$ 2.00	\$ 1.00	\$ 2.00	\$ 2.00				
		\$ 1.00	\$ 2.00	\$ 2.00	\$ 1.00	\$ 2.00	\$ 2.00				
		\$ 1.00	\$ 2.00	\$ 2.00	\$ 1.00	\$ 2.00	\$ 2.00				
		\$ 1.00	\$ 2.00	\$ 2.00	\$ 1.00	\$ 2.00	\$ 2.00				
		\$ 1.00	\$ 2.00	\$ 2.00	\$ 1.00	\$ 2.00	\$ 2.00				
		\$ 1.00	\$ 2.00	\$ 2.00	\$ 1.00	\$ 2.00	\$ 2.00				
		\$ 1.00	\$ 2.00	\$ 2.00	\$ 1.00	\$ 2.00	\$ 2.00				
		\$ 1.00	\$ 2.00	\$ 2.00	\$ 1.00	\$ 2.00	\$ 2.00				
		\$ 1.00	\$ 2.00	\$ 2.00	\$ 1.00	\$ 2.00	\$ 2.00				
		\$ 1.00	\$ 2.00	\$ 2.00	\$ 1.00	\$ 2.00	\$ 2.00				
		\$ 1.00	\$ 2.00	\$ 2.00	\$ 1.00	\$ 2.00	\$ 2.00				
		\$ 1.00	\$ 2.00	\$ 2.00	\$ 1.00	\$ 2.00	\$ 2.00				
		\$ 1.00	\$ 2.00	\$ 2.00	\$ 1.00	\$ 2.00	\$ 2.00				
		\$ 1.00	\$ 2.00	\$ 2.00	\$ 1.00	\$ 2.00	\$ 2.00				
		\$ 1.00	\$ 2.00	\$ 2.00	\$ 1.00	\$ 2.00	\$ 2.00				
		\$ 1.00	\$ 2.00	\$ 2.00	\$ 1.00	\$ 2.00	\$ 2.00				
		\$ 1.00	\$ 2.00	\$ 2.00	\$ 1.00	\$ 2.00	\$ 2.00				
		\$ 1.00	\$ 2.00	\$ 2.00	\$ 1.00	\$ 2.00	\$ 2.00				
		\$ 1.00	\$ 2.00	\$ 2.00	\$ 1.00	\$ 2.00	\$ 2.00				
		\$ 1.00	\$ 2.00	\$ 2.00	\$ 1.00	\$ 2.00	\$ 2.00				
		\$ 1.00	\$ 2.00	\$ 2.00	\$ 1.00	\$ 2.00	\$ 2.00				
		\$ 1.00	\$ 2.00	\$ 2.00	\$ 1.00	\$ 2.00	\$ 2.00				
		\$ 1.00	\$ 2.00	\$ 2.00	\$ 1.00	\$ 2.00	\$ 2.00				
		\$ 1.00	\$ 2.00	\$ 2.00	\$ 1.00	\$ 2.00	\$ 2.00				
		\$ 1.00	\$ 2.00	\$ 2.00	\$ 1.00	\$ 2.00	\$ 2.00				
		\$ 1.00	\$ 2.00	\$ 2.00	\$ 1.00	\$ 2.00	\$ 2.00				
		\$ 1.00	\$ 2.00	\$ 2.00	\$ 1.00	\$ 2.00	\$ 2.00				
		\$ 1.00	\$ 2.00	\$ 2.00	\$ 1.00	\$ 2.00	\$ 2.00				
		\$ 1.00	\$ 2.00	\$ 2.00	\$ 1.00	\$ 2.00	\$ 2.00				
		\$ 1.00	\$ 2.00	\$ 2.00	\$ 1.00	\$ 2.00	\$ 2.00				
		\$ 1.00	\$ 2.00	\$ 2.00	\$ 1.00	\$ 2.00	\$ 2.00				
		\$ 1.00	\$ 2.00	\$ 2.00	\$ 1.00	\$ 2.00	\$ 2.00				
		\$ 1.00	\$ 2.00	\$ 2.00	\$ 1.00	\$ 2.00	\$ 2.00				
		\$ 1.00	\$ 2.00	\$ 2.00	\$ 1.00	\$ 2.00	\$ 2.00				

MULTI-LINE BUSINESS

Centrex Tariff Period Projected Lines	MLB Federal SLC	NonCentrex Previous Yr Arc Rate	NonCentrex Crnt Yr Max ARC Rate	NonCentrex Tariffed ARC Rate	Centrex Previous Yr Arc Rate	Centrex Crnt Yr Max ARC Rate	Centrex Tariffed ARC Rate	Total NonCentrex Rate	Total Centrex Rate	MLB Rates below MLB Rate Ceiling (\$12.2)	ARC Revenue at Tariffed Rate
		\$ 1.00	\$ 2.00	\$ 2.00	\$ 1.00	\$ 2.00	\$ 2.00				
		\$ 1.00	\$ 2.00	\$ 2.00	\$ 1.00	\$ 2.00	\$ 2.00				
		\$ 1.00	\$ 2.00	\$ 2.00	\$ 1.00	\$ 2.00	\$ 2.00				
		\$ 1.00	\$ 2.00	\$ 2.00	\$ 1.00	\$ 2.00	\$ 2.00				
		\$ 1.00	\$ 2.00	\$ 2.00	\$ 1.00	\$ 2.00	\$ 2.00				
		\$ 1.00	\$ 2.00	\$ 2.00	\$ 1.00	\$ 2.00	\$ 2.00				
		\$ 1.00	\$ 2.00	\$ 2.00	\$ 1.00	\$ 2.00	\$ 2.00				
		\$ 1.00	\$ 2.00	\$ 2.00	\$ 1.00	\$ 2.00	\$ 2.00				
		\$ 1.00	\$ 2.00	\$ 2.00	\$ 1.00	\$ 2.00	\$ 2.00				
		\$ 1.00	\$ 2.00	\$ 2.00	\$ 1.00	\$ 2.00	\$ 2.00				
		\$ 1.00	\$ 2.00	\$ 2.00	\$ 1.00	\$ 2.00	\$ 2.00				
		\$ 1.00	\$ 2.00	\$ 2.00	\$ 1.00	\$ 2.00	\$ 2.00				
		\$ 1.00	\$ 2.00	\$ 2.00	\$ 1.00	\$ 2.00	\$ 2.00				
		\$ 1.00	\$ 2.00	\$ 2.00	\$ 1.00	\$ 2.00	\$ 2.00				
		\$ 1.00	\$ 2.00	\$ 2.00	\$ 1.00	\$ 2.00	\$ 2.00				
		\$ 1.00	\$ 2.00	\$ 2.00	\$ 1.00	\$ 2.00	\$ 2.00				
		\$ 1.00	\$ 2.00	\$ 2.00	\$ 1.00	\$ 2.00	\$ 2.00				
		\$ 1.00	\$ 2.00	\$ 2.00	\$ 1.00	\$ 2.00	\$ 2.00				
		\$ 1.00	\$ 2.00	\$ 2.00	\$ 1.00	\$ 2.00	\$ 2.00				
		\$ 1.00	\$ 2.00	\$ 2.00	\$ 1.00	\$ 2.00	\$ 2.00				
		\$ 1.00	\$ 2.00	\$ 2.00	\$ 1.00	\$ 2.00	\$ 2.00				
		\$ 1.00	\$ 2.00	\$ 2.00	\$ 1.00	\$ 2.00	\$ 2.00				
		\$ 1.00	\$ 2.00	\$ 2.00	\$ 1.00	\$ 2.00	\$ 2.00				
		\$ 1.00	\$ 2.00	\$ 2.00	\$ 1.00	\$ 2.00	\$ 2.00				
		\$ 1.00	\$ 2.00	\$ 2.00	\$ 1.00	\$ 2.00	\$ 2.00				
		\$ 1.00	\$ 2.00	\$ 2.00	\$ 1.00	\$ 2.00	\$ 2.00				
		\$ 1.00	\$ 2.00	\$ 2.00	\$ 1.00	\$ 2.00	\$ 2.00				
		\$ 1.00	\$ 2.00	\$ 2.00	\$ 1.00	\$ 2.00	\$ 2.00				
		\$ 1.00	\$ 2.00	\$ 2.00	\$ 1.00	\$ 2.00	\$ 2.00				
		\$ 1.00	\$ 2.00	\$ 2.00	\$ 1.00	\$ 2.00	\$ 2.00				
		\$ 1.00	\$ 2.00	\$ 2.00	\$ 1.00	\$ 2.00	\$ 2.00				
		\$ 1.00	\$ 2.00	\$ 2.00	\$ 1.00	\$ 2.00	\$ 2.00				
		\$ 1.00	\$ 2.00	\$ 2.00	\$ 1.00	\$ 2.00	\$ 2.00				
		\$ 1.00	\$ 2.00	\$ 2.00	\$ 1.00	\$ 2.00	\$ 2.00				
		\$ 1.00	\$ 2.00	\$ 2.00	\$ 1.00	\$ 2.00	\$ 2.00				
		\$ 1.00	\$ 2.00	\$ 2.00	\$ 1.00	\$ 2.00	\$ 2.00				
		\$ 1.00	\$ 2.00	\$ 2.00	\$ 1.00	\$ 2.00	\$ 2.00				
		\$ 1.00	\$ 2.00	\$ 2.00	\$ 1.00	\$ 2.00	\$ 2.00				
		\$ 1.00	\$ 2.00	\$ 2.00	\$ 1.00	\$ 2.00	\$ 2.00				
		\$ 1.00	\$ 2.00	\$ 2.00	\$ 1.00	\$ 2.00	\$ 2.00				
		\$ 1.00	\$ 2.00	\$ 2.00	\$ 1.00	\$ 2.00	\$ 2.00				
		\$ 1.00	\$ 2.00	\$ 2.00	\$ 1.00	\$ 2.00	\$ 2.00				
		\$ 1.00	\$ 2.00	\$ 2.00	\$ 1.00	\$ 2.00	\$ 2.00				
		\$ 1.00	\$ 2.00	\$ 2.00	\$ 1.00	\$ 2.00	\$ 2.00				
		\$ 1.00	\$ 2.00	\$ 2.00	\$ 1.00	\$ 2.00	\$ 2.00				
		\$ 1.00	\$ 2.00	\$ 2.00	\$ 1.00	\$ 2.00	\$ 2.00				
		\$ 1.00	\$ 2.00	\$ 2.00	\$ 1.00	\$ 2.00	\$ 2.00				

MULTI-LINE BUSINESS

Centrex Tariff Period Projected Lines	MLB Federal SLC	NonCentrex Previous Yr Arc Rate	NonCentrex Crnt Yr Max ARC Rate	NonCentrex Tariffed ARC Rate	Centrex Previous Yr Arc Rate	Centrex Crnt Yr Max ARC Rate	Centrex Tariffed ARC Rate	Total NonCentrex Rate	Total Centrex Rate	MLB Rates below MLB Rate Ceiling (\$12.2)	ARC Revenue at Tariffed Rate
		\$ 1.00	\$ 2.00	\$ 2.00	\$ 1.00	\$ 2.00	\$ 2.00				
		\$ 1.00	\$ 2.00	\$ 2.00	\$ 1.00	\$ 2.00	\$ 2.00				
		\$ 1.00	\$ 2.00	\$ 2.00	\$ 1.00	\$ 2.00	\$ 2.00				
		\$ 1.00	\$ 2.00	\$ 2.00	\$ 1.00	\$ 2.00	\$ 2.00				
		\$ 1.00	\$ 2.00	\$ 2.00	\$ 1.00	\$ 2.00	\$ 2.00				
		\$ 1.00	\$ 2.00	\$ 2.00	\$ 1.00	\$ 2.00	\$ 2.00				
		\$ 1.00	\$ 2.00	\$ 2.00	\$ 1.00	\$ 2.00	\$ 2.00				
		\$ 1.00	\$ 2.00	\$ 2.00	\$ 1.00	\$ 2.00	\$ 2.00				
		\$ 1.00	\$ 2.00	\$ 2.00	\$ 1.00	\$ 2.00	\$ 2.00				
		\$ 1.00	\$ 2.00	\$ 2.00	\$ 1.00	\$ 2.00	\$ 2.00				
		\$ 1.00	\$ 2.00	\$ 2.00	\$ 1.00	\$ 2.00	\$ 2.00				
		\$ 1.00	\$ 2.00	\$ 2.00	\$ 1.00	\$ 2.00	\$ 2.00				
		\$ 1.00	\$ 2.00	\$ 2.00	\$ 1.00	\$ 2.00	\$ 2.00				
		\$ 1.00	\$ 2.00	\$ 2.00	\$ 1.00	\$ 2.00	\$ 2.00				
		\$ 1.00	\$ 2.00	\$ 2.00	\$ 1.00	\$ 2.00	\$ 2.00				
		\$ 1.00	\$ 2.00	\$ 2.00	\$ 1.00	\$ 2.00	\$ 2.00				
		\$ 1.00	\$ 2.00	\$ 2.00	\$ 1.00	\$ 2.00	\$ 2.00				
		\$ 1.00	\$ 2.00	\$ 2.00	\$ 1.00	\$ 2.00	\$ 2.00				
		\$ 1.00	\$ 2.00	\$ 2.00	\$ 1.00	\$ 2.00	\$ 2.00				
		\$ 1.00	\$ 2.00	\$ 2.00	\$ 1.00	\$ 2.00	\$ 2.00				
		\$ 1.00	\$ 2.00	\$ 2.00	\$ 1.00	\$ 2.00	\$ 2.00				
		\$ 1.00	\$ 2.00	\$ 2.00	\$ 1.00	\$ 2.00	\$ 2.00				
		\$ 1.00	\$ 2.00	\$ 2.00	\$ 1.00	\$ 2.00	\$ 2.00				
		\$ 1.00	\$ 2.00	\$ 2.00	\$ 1.00	\$ 2.00	\$ 2.00				
		\$ 1.00	\$ 2.00	\$ 2.00	\$ 1.00	\$ 2.00	\$ 2.00				
		\$ 1.00	\$ 2.00	\$ 2.00	\$ 1.00	\$ 2.00	\$ 2.00				
		\$ 1.00	\$ 2.00	\$ 2.00	\$ 1.00	\$ 2.00	\$ 2.00				
		\$ 1.00	\$ 2.00	\$ 2.00	\$ 1.00	\$ 2.00	\$ 2.00				
		\$ 1.00	\$ 2.00	\$ 2.00	\$ 1.00	\$ 2.00	\$ 2.00				
		\$ 1.00	\$ 2.00	\$ 2.00	\$ 1.00	\$ 2.00	\$ 2.00				
		\$ 1.00	\$ 2.00	\$ 2.00	\$ 1.00	\$ 2.00	\$ 2.00				
		\$ 1.00	\$ 2.00	\$ 2.00	\$ 1.00	\$ 2.00	\$ 2.00				
		\$ 1.00	\$ 2.00	\$ 2.00	\$ 1.00	\$ 2.00	\$ 2.00				
		\$ 1.00	\$ 2.00	\$ 2.00	\$ 1.00	\$ 2.00	\$ 2.00				
		\$ 1.00	\$ 2.00	\$ 2.00	\$ 1.00	\$ 2.00	\$ 2.00				
		\$ 1.00	\$ 2.00	\$ 2.00	\$ 1.00	\$ 2.00	\$ 2.00				
		\$ 1.00	\$ 2.00	\$ 2.00	\$ 1.00	\$ 2.00	\$ 2.00				
		\$ 1.00	\$ 2.00	\$ 2.00	\$ 1.00	\$ 2.00	\$ 2.00				
		\$ 1.00	\$ 2.00	\$ 2.00	\$ 1.00	\$ 2.00	\$ 2.00				
		\$ 1.00	\$ 2.00	\$ 2.00	\$ 1.00	\$ 2.00	\$ 2.00				
		\$ 1.00	\$ 2.00	\$ 2.00	\$ 1.00	\$ 2.00	\$ 2.00				
		\$ 1.00	\$ 2.00	\$ 2.00	\$ 1.00	\$ 2.00	\$ 2.00				
		\$ 1.00	\$ 2.00	\$ 2.00	\$ 1.00	\$ 2.00	\$ 2.00				
		\$ 1.00	\$ 2.00	\$ 2.00	\$ 1.00	\$ 2.00	\$ 2.00				
		\$ 1.00	\$ 2.00	\$ 2.00	\$ 1.00	\$ 2.00	\$ 2.00				
		\$ 1.00	\$ 2.00	\$ 2.00	\$ 1.00	\$ 2.00	\$ 2.00				
		\$ 1.00	\$ 2.00	\$ 2.00	\$ 1.00	\$ 2.00	\$ 2.00				
		\$ 1.00	\$ 2.00	\$ 2.00	\$ 1.00	\$ 2.00	\$ 2.00				

MULTI-LINE BUSINESS

Centrex Tariff Period Projected Lines	MLB Federal SLC	NonCentrex Previous Yr Arc Rate	NonCentrex Crnt Yr Max ARC Rate	NonCentrex Tariffed ARC Rate	Centrex Previous Yr Arc Rate	Centrex Crnt Yr Max ARC Rate	Centrex Tariffed ARC Rate	Total NonCentrex Rate	Total Centrex Rate	MLB Rates below MLB Rate Ceiling (\$12.2)	ARC Revenue at Tariffed Rate
		\$ 1.00	\$ 2.00	\$ 2.00	\$ 1.00	\$ 2.00	\$ 2.00				
		\$ 1.00	\$ 2.00	\$ 2.00	\$ 1.00	\$ 2.00	\$ 2.00				
		\$ 1.00	\$ 2.00	\$ 2.00	\$ 1.00	\$ 2.00	\$ 2.00				
		\$ 1.00	\$ 2.00	\$ 2.00	\$ 1.00	\$ 2.00	\$ 2.00				
		\$ 1.00	\$ 2.00	\$ 2.00	\$ 1.00	\$ 2.00	\$ 2.00				
		\$ 1.00	\$ 2.00	\$ 2.00	\$ 1.00	\$ 2.00	\$ 2.00				
		\$ 1.00	\$ 2.00	\$ 2.00	\$ 1.00	\$ 2.00	\$ 2.00				
		\$ 1.00	\$ 2.00	\$ 2.00	\$ 1.00	\$ 2.00	\$ 2.00				
		\$ 1.00	\$ 2.00	\$ 2.00	\$ 1.00	\$ 2.00	\$ 2.00				
		\$ 1.00	\$ 2.00	\$ 2.00	\$ 1.00	\$ 2.00	\$ 2.00				
		\$ 1.00	\$ 2.00	\$ 2.00	\$ 1.00	\$ 2.00	\$ 2.00				
		\$ 1.00	\$ 2.00	\$ 2.00	\$ 1.00	\$ 2.00	\$ 2.00				
		\$ 1.00	\$ 2.00	\$ 2.00	\$ 1.00	\$ 2.00	\$ 2.00				
		\$ 1.00	\$ 2.00	\$ 2.00	\$ 1.00	\$ 2.00	\$ 2.00				
		\$ 1.00	\$ 2.00	\$ 2.00	\$ 1.00	\$ 2.00	\$ 2.00				
		\$ 1.00	\$ 2.00	\$ 2.00	\$ 1.00	\$ 2.00	\$ 2.00				
		\$ 1.00	\$ 2.00	\$ 2.00	\$ 1.00	\$ 2.00	\$ 2.00				
		\$ 1.00	\$ 2.00	\$ 2.00	\$ 1.00	\$ 2.00	\$ 2.00				
		\$ 1.00	\$ 2.00	\$ 2.00	\$ 1.00	\$ 2.00	\$ 2.00				
		\$ 1.00	\$ 2.00	\$ 2.00	\$ 1.00	\$ 2.00	\$ 2.00				
		\$ 1.00	\$ 2.00	\$ 2.00	\$ 1.00	\$ 2.00	\$ 2.00				
		\$ 1.00	\$ 2.00	\$ 2.00	\$ 1.00	\$ 2.00	\$ 2.00				
		\$ 1.00	\$ 2.00	\$ 2.00	\$ 1.00	\$ 2.00	\$ 2.00				
		\$ 1.00	\$ 2.00	\$ 2.00	\$ 1.00	\$ 2.00	\$ 2.00				
		\$ 1.00	\$ 2.00	\$ 2.00	\$ 1.00	\$ 2.00	\$ 2.00				
		\$ 1.00	\$ 2.00	\$ 2.00	\$ 1.00	\$ 2.00	\$ 2.00				
		\$ 1.00	\$ 2.00	\$ 2.00	\$ 1.00	\$ 2.00	\$ 2.00				
		\$ 1.00	\$ 2.00	\$ 2.00	\$ 1.00	\$ 2.00	\$ 2.00				
		\$ 1.00	\$ 2.00	\$ 2.00	\$ 1.00	\$ 2.00	\$ 2.00				
		\$ 1.00	\$ 2.00	\$ 2.00	\$ 1.00	\$ 2.00	\$ 2.00				
		\$ 1.00	\$ 2.00	\$ 2.00	\$ 1.00	\$ 2.00	\$ 2.00				
		\$ 1.00	\$ 2.00	\$ 2.00	\$ 1.00	\$ 2.00	\$ 2.00				
		\$ 1.00	\$ 2.00	\$ 2.00	\$ 1.00	\$ 2.00	\$ 2.00				
		\$ 1.00	\$ 2.00	\$ 2.00	\$ 1.00	\$ 2.00	\$ 2.00				
		\$ 1.00	\$ 2.00	\$ 2.00	\$ 1.00	\$ 2.00	\$ 2.00				
		\$ 1.00	\$ 2.00	\$ 2.00	\$ 1.00	\$ 2.00	\$ 2.00				
		\$ 1.00	\$ 2.00	\$ 2.00	\$ 1.00	\$ 2.00	\$ 2.00				
		\$ 1.00	\$ 2.00	\$ 2.00	\$ 1.00	\$ 2.00	\$ 2.00				
		\$ 1.00	\$ 2.00	\$ 2.00	\$ 1.00	\$ 2.00	\$ 2.00				
		\$ 1.00	\$ 2.00	\$ 2.00	\$ 1.00	\$ 2.00	\$ 2.00				
		\$ 1.00	\$ 2.00	\$ 2.00	\$ 1.00	\$ 2.00	\$ 2.00				
		\$ 1.00	\$ 2.00	\$ 2.00	\$ 1.00	\$ 2.00	\$ 2.00				
		\$ 1.00	\$ 2.00	\$ 2.00	\$ 1.00	\$ 2.00	\$ 2.00				
		\$ 1.00	\$ 2.00	\$ 2.00	\$ 1.00	\$ 2.00	\$ 2.00				
		\$ 1.00	\$ 2.00	\$ 2.00	\$ 1.00	\$ 2.00	\$ 2.00				
		\$ 1.00	\$ 2.00	\$ 2.00	\$ 1.00	\$ 2.00	\$ 2.00				

MULTI-LINE BUSINESS

Centrex Tariff Period Projected Lines	MLB Federal SLC	NonCentrex Previous Yr Arc Rate	NonCentrex Crnt Yr Max ARC Rate	NonCentrex Tariffed ARC Rate	Centrex Previous Yr Arc Rate	Centrex Crnt Yr Max ARC Rate	Centrex Tariffed ARC Rate	Total NonCentrex Rate	Total Centrex Rate	MLB Rates below MLB Rate Ceiling (\$12.2)	ARC Revenue at Tariffed Rate
		\$ 1.00	\$ 2.00	\$ 2.00	\$ 1.00	\$ 2.00	\$ 2.00				
		\$ 1.00	\$ 2.00	\$ 2.00	\$ 1.00	\$ 2.00	\$ 2.00				
		\$ 1.00	\$ 2.00	\$ 2.00	\$ 1.00	\$ 2.00	\$ 2.00				
		\$ 1.00	\$ 2.00	\$ 2.00	\$ 1.00	\$ 2.00	\$ 2.00				
		\$ 1.00	\$ 2.00	\$ 2.00	\$ 1.00	\$ 2.00	\$ 2.00				
		\$ 1.00	\$ 2.00	\$ 2.00	\$ 1.00	\$ 2.00	\$ 2.00				
		\$ 1.00	\$ 2.00	\$ 2.00	\$ 1.00	\$ 2.00	\$ 2.00				
		\$ 1.00	\$ 2.00	\$ 2.00	\$ 1.00	\$ 2.00	\$ 2.00				
		\$ 1.00	\$ 2.00	\$ 2.00	\$ 1.00	\$ 2.00	\$ 2.00				
		\$ 1.00	\$ 2.00	\$ 2.00	\$ 1.00	\$ 2.00	\$ 2.00				
		\$ 1.00	\$ 2.00	\$ 2.00	\$ 1.00	\$ 2.00	\$ 2.00				
		\$ 1.00	\$ 2.00	\$ 2.00	\$ 1.00	\$ 2.00	\$ 2.00				
		\$ 1.00	\$ 2.00	\$ 2.00	\$ 1.00	\$ 2.00	\$ 2.00				
		\$ 1.00	\$ 2.00	\$ 2.00	\$ 1.00	\$ 2.00	\$ 2.00				
		\$ 1.00	\$ 2.00	\$ 2.00	\$ 1.00	\$ 2.00	\$ 2.00				
		\$ 1.00	\$ 2.00	\$ 2.00	\$ 1.00	\$ 2.00	\$ 2.00				
		\$ 1.00	\$ 2.00	\$ 2.00	\$ 1.00	\$ 2.00	\$ 2.00				
		\$ 1.00	\$ 2.00	\$ 2.00	\$ 1.00	\$ 2.00	\$ 2.00				
		\$ 1.00	\$ 2.00	\$ 2.00	\$ 1.00	\$ 2.00	\$ 2.00				
		\$ 1.00	\$ 2.00	\$ 2.00	\$ 1.00	\$ 2.00	\$ 2.00				
		\$ 1.00	\$ 2.00	\$ 2.00	\$ 1.00	\$ 2.00	\$ 2.00				
		\$ 1.00	\$ 2.00	\$ 2.00	\$ 1.00	\$ 2.00	\$ 2.00				
		\$ 1.00	\$ 2.00	\$ 2.00	\$ 1.00	\$ 2.00	\$ 2.00				
		\$ 1.00	\$ 2.00	\$ 2.00	\$ 1.00	\$ 2.00	\$ 2.00				
		\$ 1.00	\$ 2.00	\$ 2.00	\$ 1.00	\$ 2.00	\$ 2.00				
		\$ 1.00	\$ 2.00	\$ 2.00	\$ 1.00	\$ 2.00	\$ 2.00				
		\$ 1.00	\$ 2.00	\$ 2.00	\$ 1.00	\$ 2.00	\$ 2.00				
		\$ 1.00	\$ 2.00	\$ 2.00	\$ 1.00	\$ 2.00	\$ 2.00				
		\$ 1.00	\$ 2.00	\$ 2.00	\$ 1.00	\$ 2.00	\$ 2.00				
		\$ 1.00	\$ 2.00	\$ 2.00	\$ 1.00	\$ 2.00	\$ 2.00				
		\$ 1.00	\$ 2.00	\$ 2.00	\$ 1.00	\$ 2.00	\$ 2.00				
		\$ 1.00	\$ 2.00	\$ 2.00	\$ 1.00	\$ 2.00	\$ 2.00				
		\$ 1.00	\$ 2.00	\$ 2.00	\$ 1.00	\$ 2.00	\$ 2.00				
		\$ 1.00	\$ 2.00	\$ 2.00	\$ 1.00	\$ 2.00	\$ 2.00				
		\$ 1.00	\$ 2.00	\$ 2.00	\$ 1.00	\$ 2.00	\$ 2.00				
		\$ 1.00	\$ 2.00	\$ 2.00	\$ 1.00	\$ 2.00	\$ 2.00				
		\$ 1.00	\$ 2.00	\$ 2.00	\$ 1.00	\$ 2.00	\$ 2.00				
		\$ 1.00	\$ 2.00	\$ 2.00	\$ 1.00	\$ 2.00	\$ 2.00				
		\$ 1.00	\$ 2.00	\$ 2.00	\$ 1.00	\$ 2.00	\$ 2.00				
		\$ 1.00	\$ 2.00	\$ 2.00	\$ 1.00	\$ 2.00	\$ 2.00				
		\$ 1.00	\$ 2.00	\$ 2.00	\$ 1.00	\$ 2.00	\$ 2.00				
		\$ 1.00	\$ 2.00	\$ 2.00	\$ 1.00	\$ 2.00	\$ 2.00				
		\$ 1.00	\$ 2.00	\$ 2.00	\$ 1.00	\$ 2.00	\$ 2.00				
		\$ 1.00	\$ 2.00	\$ 2.00	\$ 1.00	\$ 2.00	\$ 2.00				
		\$ 1.00	\$ 2.00	\$ 2.00	\$ 1.00	\$ 2.00	\$ 2.00				
		\$ 1.00	\$ 2.00	\$ 2.00	\$ 1.00	\$ 2.00	\$ 2.00				
		\$ 1.00	\$ 2.00	\$ 2.00	\$ 1.00	\$ 2.00	\$ 2.00				
		\$ 1.00	\$ 2.00	\$ 2.00	\$ 1.00	\$ 2.00	\$ 2.00				
		\$ 1.00	\$ 2.00	\$ 2.00	\$ 1.00	\$ 2.00	\$ 2.00				
		\$ 1.00	\$ 2.00	\$ 2.00	\$ 1.00	\$ 2.00	\$ 2.00				
		\$ 1.00	\$ 2.00	\$ 2.00	\$ 1.00	\$ 2.00	\$ 2.00				
		\$ 1.00	\$ 2.00	\$ 2.00	\$ 1.00	\$ 2.00	\$ 2.00				
		\$ 1.00	\$ 2.00	\$ 2.00	\$ 1.00	\$ 2.00	\$ 2.00				
		\$ 1.00	\$ 2.00	\$ 2.00	\$ 1.00	\$ 2.00	\$ 2.00				

MULTI-LINE BUSINESS

Centrex Tariff Period <u>Projected Lines</u>	MLB Federal <u>SLC</u>	NonCentrex Previous Yr <u>Arc Rate</u>	NonCentrex Crnt Yr Max <u>ARC Rate</u>	NonCentrex Tariffed <u>ARC Rate</u>	Centrex Previous Yr <u>Arc Rate</u>	Centrex Crnt Yr Max <u>ARC Rate</u>	Centrex Tariffed <u>ARC Rate</u>	Total NonCentrex <u>Rate</u>	Total Centrex <u>Rate</u>	MLB Rates below MLB Rate Ceiling (\$12.2)	ARC Revenue at Tariffed Rate
		\$ 1.00	\$ 2.00	\$ 2.00	\$ 1.00	\$ 2.00	\$ 2.00				
		\$ 1.00	\$ 2.00	\$ 2.00	\$ 1.00	\$ 2.00	\$ 2.00				
		\$ 1.00	\$ 2.00	\$ 2.00	\$ 1.00	\$ 2.00	\$ 2.00				
		\$ 1.00	\$ 2.00	\$ 2.00	\$ 1.00	\$ 2.00	\$ 2.00				
		\$ 1.00	\$ 2.00	\$ 2.00	\$ 1.00	\$ 2.00	\$ 2.00				
		\$ 1.00	\$ 2.00	\$ 2.00	\$ 1.00	\$ 2.00	\$ 2.00				
		\$ 1.00	\$ 2.00	\$ 2.00	\$ 1.00	\$ 2.00	\$ 2.00				
		\$ 1.00	\$ 2.00	\$ 2.00	\$ 1.00	\$ 2.00	\$ 2.00				
		\$ 1.00	\$ 2.00	\$ 2.00	\$ 1.00	\$ 2.00	\$ 2.00				
		\$ 1.00	\$ 2.00	\$ 2.00	\$ 1.00	\$ 2.00	\$ 2.00				
		\$ 1.00	\$ 2.00	\$ 2.00	\$ 1.00	\$ 2.00	\$ 2.00				
		\$ 1.00	\$ 2.00	\$ 2.00	\$ 1.00	\$ 2.00	\$ 2.00				
		\$ 1.00	\$ 2.00	\$ 2.00	\$ 1.00	\$ 2.00	\$ 2.00				
		\$ 1.00	\$ 2.00	\$ 2.00	\$ 1.00	\$ 2.00	\$ 2.00				
		\$ 1.00	\$ 2.00	\$ 2.00	\$ 1.00	\$ 2.00	\$ 2.00				
		\$ 1.00	\$ 2.00	\$ 2.00	\$ 1.00	\$ 2.00	\$ 2.00				
		\$ 1.00	\$ 2.00	\$ 2.00	\$ 1.00	\$ 2.00	\$ 2.00				
		\$ 1.00	\$ 2.00	\$ 2.00	\$ 1.00	\$ 2.00	\$ 2.00				
		\$ 1.00	\$ 2.00	\$ 2.00	\$ 1.00	\$ 2.00	\$ 2.00				
		\$ 1.00	\$ 2.00	\$ 2.00	\$ 1.00	\$ 2.00	\$ 2.00				
		\$ 1.00	\$ 2.00	\$ 2.00	\$ 1.00	\$ 2.00	\$ 2.00				
		\$ 1.00	\$ 2.00	\$ 2.00	\$ 1.00	\$ 2.00	\$ 2.00				
		\$ 1.00	\$ 2.00	\$ 2.00	\$ 1.00	\$ 2.00	\$ 2.00				
		\$ 1.00	\$ 2.00	\$ 2.00	\$ 1.00	\$ 2.00	\$ 2.00				
		\$ 1.00	\$ 2.00	\$ 2.00	\$ 1.00	\$ 2.00	\$ 2.00				
		\$ 1.00	\$ 2.00	\$ 2.00	\$ 1.00	\$ 2.00	\$ 2.00				
		\$ 1.00	\$ 2.00	\$ 2.00	\$ 1.00	\$ 2.00	\$ 2.00				
		\$ 1.00	\$ 2.00	\$ 2.00	\$ 1.00	\$ 2.00	\$ 2.00				
		\$ 1.00	\$ 2.00	\$ 2.00	\$ 1.00	\$ 2.00	\$ 2.00				
		\$ 1.00	\$ 2.00	\$ 2.00	\$ 1.00	\$ 2.00	\$ 2.00				
		\$ 1.00	\$ 2.00	\$ 2.00	\$ 1.00	\$ 2.00	\$ 2.00				
		\$ 1.00	\$ 2.00	\$ 2.00	\$ 1.00	\$ 2.00	\$ 2.00				
		\$ 1.00	\$ 2.00	\$ 2.00	\$ 1.00	\$ 2.00	\$ 2.00				
		\$ 1.00	\$ 2.00	\$ 2.00	\$ 1.00	\$ 2.00	\$ 2.00				
		\$ 1.00	\$ 2.00	\$ 2.00	\$ 1.00	\$ 2.00	\$ 2.00				
		\$ 1.00	\$ 2.00	\$ 2.00	\$ 1.00	\$ 2.00	\$ 2.00				
		\$ 1.00	\$ 2.00	\$ 2.00	\$ 1.00	\$ 2.00	\$ 2.00				
		\$ 1.00	\$ 2.00	\$ 2.00	\$ 1.00	\$ 2.00	\$ 2.00				
		\$ 1.00	\$ 2.00	\$ 2.00	\$ 1.00	\$ 2.00	\$ 2.00				
		\$ 1.00	\$ 2.00	\$ 2.00	\$ 1.00	\$ 2.00	\$ 2.00				
		\$ 1.00	\$ 2.00	\$ 2.00	\$ 1.00	\$ 2.00	\$ 2.00				
		\$ 1.00	\$ 2.00	\$ 2.00	\$ 1.00	\$ 2.00	\$ 2.00				
		\$ 1.00	\$ 2.00	\$ 2.00	\$ 1.00	\$ 2.00	\$ 2.00				
		\$ 1.00	\$ 2.00	\$ 2.00	\$ 1.00	\$ 2.00	\$ 2.00				
		\$ 1.00	\$ 2.00	\$ 2.00	\$ 1.00	\$ 2.00	\$ 2.00				

MULTI-LINE BUSINESS

Centrex Tariff Period Projected Lines	MLB Federal SLC	NonCentrex Previous Yr Arc Rate	NonCentrex Crnt Yr Max ARC Rate	NonCentrex Tariffed ARC Rate	Centrex Previous Yr Arc Rate	Centrex Crnt Yr Max ARC Rate	Centrex Tariffed ARC Rate	Total NonCentrex Rate	Total Centrex Rate	MLB Rates below MLB Rate Ceiling (\$12.2)	ARC Revenue at Tariffed Rate
		\$ 1.00	\$ 2.00	\$ 2.00	\$ 1.00	\$ 2.00	\$ 2.00				
		\$ 1.00	\$ 2.00	\$ 2.00	\$ 1.00	\$ 2.00	\$ 2.00				
		\$ 1.00	\$ 2.00	\$ 2.00	\$ 1.00	\$ 2.00	\$ 2.00				
		\$ 1.00	\$ 2.00	\$ 2.00	\$ 1.00	\$ 2.00	\$ 2.00				
		\$ 1.00	\$ 2.00	\$ 2.00	\$ 1.00	\$ 2.00	\$ 2.00				
		\$ 1.00	\$ 2.00	\$ 2.00	\$ 1.00	\$ 2.00	\$ 2.00				
		\$ 1.00	\$ 2.00	\$ 2.00	\$ 1.00	\$ 2.00	\$ 2.00				
		\$ 1.00	\$ 2.00	\$ 2.00	\$ 1.00	\$ 2.00	\$ 2.00				
		\$ 1.00	\$ 2.00	\$ 2.00	\$ 1.00	\$ 2.00	\$ 2.00				
		\$ 1.00	\$ 2.00	\$ 2.00	\$ 1.00	\$ 2.00	\$ 2.00				
		\$ 1.00	\$ 2.00	\$ 2.00	\$ 1.00	\$ 2.00	\$ 2.00				
		\$ 1.00	\$ 2.00	\$ 2.00	\$ 1.00	\$ 2.00	\$ 2.00				
		\$ 1.00	\$ 2.00	\$ 2.00	\$ 1.00	\$ 2.00	\$ 2.00				
		\$ 1.00	\$ 2.00	\$ 2.00	\$ 1.00	\$ 2.00	\$ 2.00				
		\$ 1.00	\$ 2.00	\$ 2.00	\$ 1.00	\$ 2.00	\$ 2.00				
		\$ 1.00	\$ 2.00	\$ 2.00	\$ 1.00	\$ 2.00	\$ 2.00				
		\$ 1.00	\$ 2.00	\$ 2.00	\$ 1.00	\$ 2.00	\$ 2.00				
		\$ 1.00	\$ 2.00	\$ 2.00	\$ 1.00	\$ 2.00	\$ 2.00				
		\$ 1.00	\$ 2.00	\$ 2.00	\$ 1.00	\$ 2.00	\$ 2.00				
		\$ 1.00	\$ 2.00	\$ 2.00	\$ 1.00	\$ 2.00	\$ 2.00				
		\$ 1.00	\$ 2.00	\$ 2.00	\$ 1.00	\$ 2.00	\$ 2.00				
		\$ 1.00	\$ 2.00	\$ 2.00	\$ 1.00	\$ 2.00	\$ 2.00				
		\$ 1.00	\$ 2.00	\$ 2.00	\$ 1.00	\$ 2.00	\$ 2.00				
		\$ 1.00	\$ 2.00	\$ 2.00	\$ 1.00	\$ 2.00	\$ 2.00				
		\$ 1.00	\$ 2.00	\$ 2.00	\$ 1.00	\$ 2.00	\$ 2.00				
		\$ 1.00	\$ 2.00	\$ 2.00	\$ 1.00	\$ 2.00	\$ 2.00				
		\$ 1.00	\$ 2.00	\$ 2.00	\$ 1.00	\$ 2.00	\$ 2.00				
		\$ 1.00	\$ 2.00	\$ 2.00	\$ 1.00	\$ 2.00	\$ 2.00				
		\$ 1.00	\$ 2.00	\$ 2.00	\$ 1.00	\$ 2.00	\$ 2.00				
		\$ 1.00	\$ 2.00	\$ 2.00	\$ 1.00	\$ 2.00	\$ 2.00				
		\$ 1.00	\$ 2.00	\$ 2.00	\$ 1.00	\$ 2.00	\$ 2.00				
		\$ 1.00	\$ 2.00	\$ 2.00	\$ 1.00	\$ 2.00	\$ 2.00				
		\$ 1.00	\$ 2.00	\$ 2.00	\$ 1.00	\$ 2.00	\$ 2.00				
		\$ 1.00	\$ 2.00	\$ 2.00	\$ 1.00	\$ 2.00	\$ 2.00				
		\$ 1.00	\$ 2.00	\$ 2.00	\$ 1.00	\$ 2.00	\$ 2.00				
		\$ 1.00	\$ 2.00	\$ 2.00	\$ 1.00	\$ 2.00	\$ 2.00				
		\$ 1.00	\$ 2.00	\$ 2.00	\$ 1.00	\$ 2.00	\$ 2.00				
		\$ 1.00	\$ 2.00	\$ 2.00	\$ 1.00	\$ 2.00	\$ 2.00				
		\$ 1.00	\$ 2.00	\$ 2.00	\$ 1.00	\$ 2.00	\$ 2.00				
		\$ 1.00	\$ 2.00	\$ 2.00	\$ 1.00	\$ 2.00	\$ 2.00				
		\$ 1.00	\$ 2.00	\$ 2.00	\$ 1.00	\$ 2.00	\$ 2.00				
		\$ 1.00	\$ 2.00	\$ 2.00	\$ 1.00	\$ 2.00	\$ 2.00				

MULTI-LINE BUSINESS

Centrex Tariff Period Projected Lines	MLB Federal SLC	NonCentrex Previous Yr Arc Rate	NonCentrex Crnt Yr Max ARC Rate	NonCentrex Tariffed ARC Rate	Centrex Previous Yr Arc Rate	Centrex Crnt Yr Max ARC Rate	Centrex Tariffed ARC Rate	Total NonCentrex Rate	Total Centrex Rate	MLB Rates below MLB Rate Ceiling (\$12.2)	ARC Revenue at Tariffed Rate
		\$ 1.00	\$ 2.00	\$ 2.00	\$ 1.00	\$ 2.00	\$ 2.00				
		\$ 1.00	\$ 2.00	\$ 2.00	\$ 1.00	\$ 2.00	\$ 2.00				
		\$ 1.00	\$ 2.00	\$ 2.00	\$ 1.00	\$ 2.00	\$ 2.00				
		\$ 1.00	\$ 2.00	\$ 2.00	\$ 1.00	\$ 2.00	\$ 2.00				
		\$ 1.00	\$ 2.00	\$ 2.00	\$ 1.00	\$ 2.00	\$ 2.00				
		\$ 1.00	\$ 2.00	\$ 2.00	\$ 1.00	\$ 2.00	\$ 2.00				
		\$ 1.00	\$ 2.00	\$ 2.00	\$ 1.00	\$ 2.00	\$ 2.00				
		\$ 1.00	\$ 2.00	\$ 2.00	\$ 1.00	\$ 2.00	\$ 2.00				
		\$ 1.00	\$ 2.00	\$ 2.00	\$ 1.00	\$ 2.00	\$ 2.00				
		\$ 1.00	\$ 2.00	\$ 2.00	\$ 1.00	\$ 2.00	\$ 2.00				
		\$ 1.00	\$ 2.00	\$ 2.00	\$ 1.00	\$ 2.00	\$ 2.00				
		\$ 1.00	\$ 2.00	\$ 2.00	\$ 1.00	\$ 2.00	\$ 2.00				
		\$ 1.00	\$ 2.00	\$ 2.00	\$ 1.00	\$ 2.00	\$ 2.00				
		\$ 1.00	\$ 2.00	\$ 2.00	\$ 1.00	\$ 2.00	\$ 2.00				
		\$ 1.00	\$ 2.00	\$ 2.00	\$ 1.00	\$ 2.00	\$ 2.00				
		\$ 1.00	\$ 2.00	\$ 2.00	\$ 1.00	\$ 2.00	\$ 2.00				
		\$ 1.00	\$ 2.00	\$ 2.00	\$ 1.00	\$ 2.00	\$ 2.00				
		\$ 1.00	\$ 2.00	\$ 2.00	\$ 1.00	\$ 2.00	\$ 2.00				
		\$ 1.00	\$ 2.00	\$ 2.00	\$ 1.00	\$ 2.00	\$ 2.00				
		\$ 1.00	\$ 2.00	\$ 2.00	\$ 1.00	\$ 2.00	\$ 2.00				
		\$ 1.00	\$ 2.00	\$ 2.00	\$ 1.00	\$ 2.00	\$ 2.00				
		\$ 1.00	\$ 2.00	\$ 2.00	\$ 1.00	\$ 2.00	\$ 2.00				
		\$ 1.00	\$ 2.00	\$ 2.00	\$ 1.00	\$ 2.00	\$ 2.00				
		\$ 1.00	\$ 2.00	\$ 2.00	\$ 1.00	\$ 2.00	\$ 2.00				
		\$ 1.00	\$ 2.00	\$ 2.00	\$ 1.00	\$ 2.00	\$ 2.00				
		\$ 1.00	\$ 2.00	\$ 2.00	\$ 1.00	\$ 2.00	\$ 2.00				
		\$ 1.00	\$ 2.00	\$ 2.00	\$ 1.00	\$ 2.00	\$ 2.00				
		\$ 1.00	\$ 2.00	\$ 2.00	\$ 1.00	\$ 2.00	\$ 2.00				
		\$ 1.00	\$ 2.00	\$ 2.00	\$ 1.00	\$ 2.00	\$ 2.00				
		\$ 1.00	\$ 2.00	\$ 2.00	\$ 1.00	\$ 2.00	\$ 2.00				
		\$ 1.00	\$ 2.00	\$ 2.00	\$ 1.00	\$ 2.00	\$ 2.00				
		\$ 1.00	\$ 2.00	\$ 2.00	\$ 1.00	\$ 2.00	\$ 2.00				
		\$ 1.00	\$ 2.00	\$ 2.00	\$ 1.00	\$ 2.00	\$ 2.00				
		\$ 1.00	\$ 2.00	\$ 2.00	\$ 1.00	\$ 2.00	\$ 2.00				
		\$ 1.00	\$ 2.00	\$ 2.00	\$ 1.00	\$ 2.00	\$ 2.00				
		\$ 1.00	\$ 2.00	\$ 2.00	\$ 1.00	\$ 2.00	\$ 2.00				
		\$ 1.00	\$ 2.00	\$ 2.00	\$ 1.00	\$ 2.00	\$ 2.00				
		\$ 1.00	\$ 2.00	\$ 2.00	\$ 1.00	\$ 2.00	\$ 2.00				
		\$ 1.00	\$ 2.00	\$ 2.00	\$ 1.00	\$ 2.00	\$ 2.00				
		\$ 1.00	\$ 2.00	\$ 2.00	\$ 1.00	\$ 2.00	\$ 2.00				
		\$ 1.00	\$ 2.00	\$ 2.00	\$ 1.00	\$ 2.00	\$ 2.00				
		\$ 1.00	\$ 2.00	\$ 2.00	\$ 1.00	\$ 2.00	\$ 2.00				
		\$ 1.00	\$ 2.00	\$ 2.00	\$ 1.00	\$ 2.00	\$ 2.00				
		\$ 1.00	\$ 2.00	\$ 2.00	\$ 1.00	\$ 2.00	\$ 2.00				
		\$ 1.00	\$ 2.00	\$ 2.00	\$ 1.00	\$ 2.00	\$ 2.00				
		\$ 1.00	\$ 2.00	\$ 2.00	\$ 1.00	\$ 2.00	\$ 2.00				
		\$ 1.00	\$ 2.00	\$ 2.00	\$ 1.00	\$ 2.00	\$ 2.00				
		\$ 1.00	\$ 2.00	\$ 2.00	\$ 1.00	\$ 2.00	\$ 2.00				

MULTI-LINE BUSINESS

Centrex Tariff Period Projected Lines	MLB Federal SLC	NonCentrex Previous Yr Arc Rate	NonCentrex Crnt Yr Max ARC Rate	NonCentrex Tariffed ARC Rate	Centrex Previous Yr Arc Rate	Centrex Crnt Yr Max ARC Rate	Centrex Tariffed ARC Rate	Total NonCentrex Rate	Total Centrex Rate	MLB Rates below MLB Rate Ceiling (\$12.2)	ARC Revenue at Tariffed Rate
		\$ 1.00	\$ 2.00	\$ 2.00	\$ 1.00	\$ 2.00	\$ 2.00				
		\$ 1.00	\$ 2.00	\$ 2.00	\$ 1.00	\$ 2.00	\$ 2.00				
		\$ 1.00	\$ 2.00	\$ 2.00	\$ 1.00	\$ 2.00	\$ 2.00				
		\$ 1.00	\$ 2.00	\$ 2.00	\$ 1.00	\$ 2.00	\$ 2.00				
		\$ 1.00	\$ 2.00	\$ 2.00	\$ 1.00	\$ 2.00	\$ 2.00				
		\$ 1.00	\$ 2.00	\$ 2.00	\$ 1.00	\$ 2.00	\$ 2.00				
		\$ 1.00	\$ 2.00	\$ 2.00	\$ 1.00	\$ 2.00	\$ 2.00				
		\$ 1.00	\$ 2.00	\$ 2.00	\$ 1.00	\$ 2.00	\$ 2.00				
		\$ 1.00	\$ 2.00	\$ 2.00	\$ 1.00	\$ 2.00	\$ 2.00				
		\$ 1.00	\$ 2.00	\$ 2.00	\$ 1.00	\$ 2.00	\$ 2.00				
		\$ 1.00	\$ 2.00	\$ 2.00	\$ 1.00	\$ 2.00	\$ 2.00				
		\$ 1.00	\$ 2.00	\$ 2.00	\$ 1.00	\$ 2.00	\$ 2.00				
		\$ 1.00	\$ 2.00	\$ 2.00	\$ 1.00	\$ 2.00	\$ 2.00				
		\$ 1.00	\$ 2.00	\$ 2.00	\$ 1.00	\$ 2.00	\$ 2.00				
		\$ 1.00	\$ 2.00	\$ 2.00	\$ 1.00	\$ 2.00	\$ 2.00				
		\$ 1.00	\$ 2.00	\$ 2.00	\$ 1.00	\$ 2.00	\$ 2.00				
		\$ 1.00	\$ 2.00	\$ 2.00	\$ 1.00	\$ 2.00	\$ 2.00				
		\$ 1.00	\$ 2.00	\$ 2.00	\$ 1.00	\$ 2.00	\$ 2.00				
		\$ 1.00	\$ 2.00	\$ 2.00	\$ 1.00	\$ 2.00	\$ 2.00				
		\$ 1.00	\$ 2.00	\$ 2.00	\$ 1.00	\$ 2.00	\$ 2.00				
		\$ 1.00	\$ 2.00	\$ 2.00	\$ 1.00	\$ 2.00	\$ 2.00				
		\$ 1.00	\$ 2.00	\$ 2.00	\$ 1.00	\$ 2.00	\$ 2.00				
		\$ 1.00	\$ 2.00	\$ 2.00	\$ 1.00	\$ 2.00	\$ 2.00				
		\$ 1.00	\$ 2.00	\$ 2.00	\$ 1.00	\$ 2.00	\$ 2.00				
		\$ 1.00	\$ 2.00	\$ 2.00	\$ 1.00	\$ 2.00	\$ 2.00				
		\$ 1.00	\$ 2.00	\$ 2.00	\$ 1.00	\$ 2.00	\$ 2.00				
		\$ 1.00	\$ 2.00	\$ 2.00	\$ 1.00	\$ 2.00	\$ 2.00				
		\$ 1.00	\$ 2.00	\$ 2.00	\$ 1.00	\$ 2.00	\$ 2.00				
		\$ 1.00	\$ 2.00	\$ 2.00	\$ 1.00	\$ 2.00	\$ 2.00				
		\$ 1.00	\$ 2.00	\$ 2.00	\$ 1.00	\$ 2.00	\$ 2.00				
		\$ 1.00	\$ 2.00	\$ 2.00	\$ 1.00	\$ 2.00	\$ 2.00				
		\$ 1.00	\$ 2.00	\$ 2.00	\$ 1.00	\$ 2.00	\$ 2.00				
		\$ 1.00	\$ 2.00	\$ 2.00	\$ 1.00	\$ 2.00	\$ 2.00				
		\$ 1.00	\$ 2.00	\$ 2.00	\$ 1.00	\$ 2.00	\$ 2.00				
		\$ 1.00	\$ 2.00	\$ 2.00	\$ 1.00	\$ 2.00	\$ 2.00				
		\$ 1.00	\$ 2.00	\$ 2.00	\$ 1.00	\$ 2.00	\$ 2.00				
		\$ 1.00	\$ 2.00	\$ 2.00	\$ 1.00	\$ 2.00	\$ 2.00				
		\$ 1.00	\$ 2.00	\$ 2.00	\$ 1.00	\$ 2.00	\$ 2.00				
		\$ 1.00	\$ 2.00	\$ 2.00	\$ 1.00	\$ 2.00	\$ 2.00				
		\$ 1.00	\$ 2.00	\$ 2.00	\$ 1.00	\$ 2.00	\$ 2.00				
		\$ 1.00	\$ 2.00	\$ 2.00	\$ 1.00	\$ 2.00	\$ 2.00				
		\$ 1.00	\$ 2.00	\$ 2.00	\$ 1.00	\$ 2.00	\$ 2.00				
		\$ 1.00	\$ 2.00	\$ 2.00	\$ 1.00	\$ 2.00	\$ 2.00				
		\$ 1.00	\$ 2.00	\$ 2.00	\$ 1.00	\$ 2.00	\$ 2.00				
		\$ 1.00	\$ 2.00	\$ 2.00	\$ 1.00	\$ 2.00	\$ 2.00				
		\$ 1.00	\$ 2.00	\$ 2.00	\$ 1.00	\$ 2.00	\$ 2.00				
		\$ 1.00	\$ 2.00	\$ 2.00	\$ 1.00	\$ 2.00	\$ 2.00				
		\$ 1.00	\$ 2.00	\$ 2.00	\$ 1.00	\$ 2.00	\$ 2.00				
		\$ 1.00	\$ 2.00	\$ 2.00	\$ 1.00	\$ 2.00	\$ 2.00				
		\$ 1.00	\$ 2.00	\$ 2.00	\$ 1.00	\$ 2.00	\$ 2.00				
		\$ 1.00	\$ 2.00	\$ 2.00	\$ 1.00	\$ 2.00	\$ 2.00				

MULTI-LINE BUSINESS

Centrex Tariff Period	MLB Federal	NonCentrex Previous Yr	NonCentrex Crnt Yr Max	NonCentrex Tariffed	Centrex Previous Yr	Centrex Crnt Yr Max	Centrex Tariffed	Total NonCentrex	Total Centrex	MLB Rates below MLB Rate Ceiling (\$12.2)	ARC Revenue at Tariffed Rate
Projected Lines	SLC	Arc Rate	ARC Rate	ARC Rate	Arc Rate	ARC Rate	ARC Rate	Rate	Rate		Rate
		\$ 1.00	\$ 2.00	\$ 2.00	\$ 1.00	\$ 2.00	\$ 2.00				
		\$ 1.00	\$ 2.00	\$ 2.00	\$ 1.00	\$ 2.00	\$ 2.00				
		\$ 1.00	\$ 2.00	\$ 2.00	\$ 1.00	\$ 2.00	\$ 2.00				
		\$ 1.00	\$ 2.00	\$ 2.00	\$ 1.00	\$ 2.00	\$ 2.00				
		\$ 1.00	\$ 2.00	\$ 2.00	\$ 1.00	\$ 2.00	\$ 2.00				
		\$ 1.00	\$ 2.00	\$ 2.00	\$ 1.00	\$ 2.00	\$ 2.00				
		\$ 1.00	\$ 2.00	\$ 2.00	\$ 1.00	\$ 2.00	\$ 2.00				
		\$ 1.00	\$ 2.00	\$ 2.00	\$ 1.00	\$ 2.00	\$ 2.00				
		\$ 1.00	\$ 2.00	\$ 2.00	\$ 1.00	\$ 2.00	\$ 2.00				
		\$ 1.00	\$ 2.00	\$ 2.00	\$ 1.00	\$ 2.00	\$ 2.00				
		\$ 1.00	\$ 2.00	\$ 2.00	\$ 1.00	\$ 2.00	\$ 2.00				
		\$ 1.00	\$ 2.00	\$ 2.00	\$ 1.00	\$ 2.00	\$ 2.00				
		\$ 1.00	\$ 2.00	\$ 2.00	\$ 1.00	\$ 2.00	\$ 2.00				
		\$ 1.00	\$ 2.00	\$ 2.00	\$ 1.00	\$ 2.00	\$ 2.00				
		\$ 1.00	\$ 2.00	\$ 2.00	\$ 1.00	\$ 2.00	\$ 2.00				
		\$ 1.00	\$ 2.00	\$ 2.00	\$ 1.00	\$ 2.00	\$ 2.00				
		\$ 1.00	\$ 2.00	\$ 2.00	\$ 1.00	\$ 2.00	\$ 2.00				
		\$ 1.00	\$ 2.00	\$ 2.00	\$ 1.00	\$ 2.00	\$ 2.00				
		\$ 1.00	\$ 2.00	\$ 2.00	\$ 1.00	\$ 2.00	\$ 2.00				
		\$ 1.00	\$ 2.00	\$ 2.00	\$ 1.00	\$ 2.00	\$ 2.00				
		\$ 1.00	\$ 2.00	\$ 2.00	\$ 1.00	\$ 2.00	\$ 2.00				
		\$ 1.00	\$ 2.00	\$ 2.00	\$ 1.00	\$ 2.00	\$ 2.00				
		\$ 1.00	\$ 2.00	\$ 2.00	\$ 1.00	\$ 2.00	\$ 2.00				
		\$ 1.00	\$ 2.00	\$ 2.00	\$ 1.00	\$ 2.00	\$ 2.00				
		\$ 1.00	\$ 2.00	\$ 2.00	\$ 1.00	\$ 2.00	\$ 2.00				
		\$ 1.00	\$ 2.00	\$ 2.00	\$ 1.00	\$ 2.00	\$ 2.00				
		\$ 1.00	\$ 2.00	\$ 2.00	\$ 1.00	\$ 2.00	\$ 2.00				
		\$ 1.00	\$ 2.00	\$ 2.00	\$ 1.00	\$ 2.00	\$ 2.00				
		\$ 1.00	\$ 2.00	\$ 2.00	\$ 1.00	\$ 2.00	\$ 2.00				
		\$ 1.00	\$ 2.00	\$ 2.00	\$ 1.00	\$ 2.00	\$ 2.00				
		\$ 1.00	\$ 2.00	\$ 2.00	\$ 1.00	\$ 2.00	\$ 2.00				
		\$ 1.00	\$ 2.00	\$ 2.00	\$ 1.00	\$ 2.00	\$ 2.00				
		\$ 1.00	\$ 2.00	\$ 2.00	\$ 1.00	\$ 2.00	\$ 2.00				
		\$ 1.00	\$ 2.00	\$ 2.00	\$ 1.00	\$ 2.00	\$ 2.00				
		\$ 1.00	\$ 2.00	\$ 2.00	\$ 1.00	\$ 2.00	\$ 2.00				
		\$ 1.00	\$ 2.00	\$ 2.00	\$ 1.00	\$ 2.00	\$ 2.00				
		\$ 1.00	\$ 2.00	\$ 2.00	\$ 1.00	\$ 2.00	\$ 2.00				
		\$ 1.00	\$ 2.00	\$ 2.00	\$ 1.00	\$ 2.00	\$ 2.00				
		\$ 1.00	\$ 2.00	\$ 2.00	\$ 1.00	\$ 2.00	\$ 2.00				
		\$ 1.00	\$ 2.00	\$ 2.00	\$ 1.00	\$ 2.00	\$ 2.00				
		\$ 1.00	\$ 2.00	\$ 2.00	\$ 1.00	\$ 2.00	\$ 2.00				
		\$ 1.00	\$ 2.00	\$ 2.00	\$ 1.00	\$ 2.00	\$ 2.00				
		\$ 1.00	\$ 2.00	\$ 2.00	\$ 1.00	\$ 2.00	\$ 2.00				
		\$ 1.00	\$ 2.00	\$ 2.00	\$ 1.00	\$ 2.00	\$ 2.00				
		\$ 1.00	\$ 2.00	\$ 2.00	\$ 1.00	\$ 2.00	\$ 2.00				
		\$ 1.00	\$ 2.00	\$ 2.00	\$ 1.00	\$ 2.00	\$ 2.00				
		\$ 1.00	\$ 2.00	\$ 2.00	\$ 1.00	\$ 2.00	\$ 2.00				
		\$ 1.00	\$ 2.00	\$ 2.00	\$ 1.00	\$ 2.00	\$ 2.00				
		\$ 1.00	\$ 2.00	\$ 2.00	\$ 1.00	\$ 2.00	\$ 2.00				
		\$ 1.00	\$ 2.00	\$ 2.00	\$ 1.00	\$ 2.00	\$ 2.00				
		\$ 1.00	\$ 2.00	\$ 2.00	\$ 1.00	\$ 2.00	\$ 2.00				
		\$ 1.00	\$ 2.00	\$ 2.00	\$ 1.00	\$ 2.00	\$ 2.00				
		\$ 1.00	\$ 2.00	\$ 2.00	\$ 1.00	\$ 2.00	\$ 2.00				
		\$ 1.00	\$ 2.00	\$ 2.00	\$ 1.00	\$ 2.00	\$ 2.00				
		\$ 1.00	\$ 2.00	\$ 2.00	\$ 1.00	\$ 2.00	\$ 2.00				
		\$ 1.00	\$ 2.00	\$ 2.00	\$ 1.00	\$ 2.00	\$ 2.00				
		\$ 1.00	\$ 2.00	\$ 2.00	\$ 1.00	\$ 2.00	\$ 2.00				
		\$ 1.00	\$ 2.00	\$ 2.00	\$ 1.00	\$ 2.00	\$ 2.00				
		\$ 1.00	\$ 2.00	\$ 2.00	\$ 1.00	\$ 2.00	\$ 2.00				
		\$ 1.00	\$ 2.00	\$ 2.00	\$ 1.00	\$ 2.00	\$ 2.00				

MULTI-LINE BUSINESS

<u>Centrex Tariff Period Projected Lines</u>	<u>MLB Federal SLC</u>	<u>NonCentrex Previous Yr Arc Rate</u>	<u>NonCentrex Crnt Yr Max ARC Rate</u>	<u>NonCentrex Tariffed ARC Rate</u>	<u>Centrex Previous Yr Arc Rate</u>	<u>Centrex Crnt Yr Max ARC Rate</u>	<u>Centrex Tariffed ARC Rate</u>	<u>Total NonCentrex Rate</u>	<u>Total Centrex Rate</u>	<u>MLB Rates below MLB Rate Ceiling (\$12.2)</u>	<u>ARC Revenue at Tariffed Rate</u>
		\$ 1.00	\$ 2.00	\$ 2.00	\$ 1.00	\$ 2.00	\$ 2.00				
		\$ 1.00	\$ 2.00	\$ 2.00	\$ 1.00	\$ 2.00	\$ 2.00				
		\$ -	\$ 2.00	\$ 2.00	\$ -	\$ 2.00	\$ 2.00				
		\$ 1.00	\$ 2.00	\$ 2.00	\$ 1.00	\$ 2.00	\$ 2.00				
		\$ 1.00	\$ 2.00	\$ 2.00	\$ 1.00	\$ 2.00	\$ 2.00				
		\$ 1.00	\$ 2.00	\$ 2.00	\$ 1.00	\$ 2.00	\$ 2.00				
		\$ 1.00	\$ 2.00	\$ 2.00	\$ 1.00	\$ 2.00	\$ 2.00				
		\$ 1.00	\$ 2.00	\$ 2.00	\$ 1.00	\$ 2.00	\$ 2.00				
		\$ 1.00	\$ 2.00	\$ 2.00	\$ 1.00	\$ 2.00	\$ 2.00				
		\$ 1.00	\$ 2.00	\$ 2.00	\$ 1.00	\$ 2.00	\$ 2.00				
		\$ 1.00	\$ 2.00	\$ 2.00	\$ 1.00	\$ 2.00	\$ 2.00				
		\$ 1.00	\$ 2.00	\$ 2.00	\$ 1.00	\$ 2.00	\$ 2.00				
		\$ 1.00	\$ 2.00	\$ 2.00	\$ 1.00	\$ 2.00	\$ 2.00				
		\$ 1.00	\$ 2.00	\$ 2.00	\$ 1.00	\$ 2.00	\$ 2.00				
		\$ 1.00	\$ 2.00	\$ 2.00	\$ 1.00	\$ 2.00	\$ 2.00				
		\$ 1.00	\$ 2.00	\$ 2.00	\$ 1.00	\$ 2.00	\$ 2.00				
		\$ 1.00	\$ 2.00	\$ 2.00	\$ 1.00	\$ 2.00	\$ 2.00				
		\$ 1.00	\$ 2.00	\$ 2.00	\$ 1.00	\$ 2.00	\$ 2.00				
		\$ 1.00	\$ 2.00	\$ 2.00	\$ 1.00	\$ 2.00	\$ 2.00				
		\$ 1.00	\$ 2.00	\$ 2.00	\$ 1.00	\$ 2.00	\$ 2.00				
		\$ 1.00	\$ 2.00	\$ 2.00	\$ 1.00	\$ 2.00	\$ 2.00				
		\$ 1.00	\$ 2.00	\$ 2.00	\$ 1.00	\$ 2.00	\$ 2.00				
		\$ 1.00	\$ 2.00	\$ 2.00	\$ 1.00	\$ 2.00	\$ 2.00				
		\$ 1.00	\$ 2.00	\$ 2.00	\$ 1.00	\$ 2.00	\$ 2.00				
		\$ 1.00	\$ 2.00	\$ 2.00	\$ 1.00	\$ 2.00	\$ 2.00				
		\$ 1.00	\$ 2.00	\$ 2.00	\$ 1.00	\$ 2.00	\$ 2.00				
		\$ 1.00	\$ 2.00	\$ 2.00	\$ 1.00	\$ 2.00	\$ 2.00				
		\$ 1.00	\$ 2.00	\$ 2.00	\$ 1.00	\$ 2.00	\$ 2.00				
		\$ 1.00	\$ 2.00	\$ 2.00	\$ 1.00	\$ 2.00	\$ 2.00				
		\$ 1.00	\$ 2.00	\$ 2.00	\$ 1.00	\$ 2.00	\$ 2.00				
		\$ 1.00	\$ 2.00	\$ 2.00	\$ 1.00	\$ 2.00	\$ 2.00				
		\$ 1.00	\$ 2.00	\$ 2.00	\$ 1.00	\$ 2.00	\$ 2.00				
		\$ 1.00	\$ 2.00	\$ 2.00	\$ 1.00	\$ 2.00	\$ 2.00				
		\$ 1.00	\$ 2.00	\$ 2.00	\$ 1.00	\$ 2.00	\$ 2.00				
		\$ 1.00	\$ 2.00	\$ 2.00	\$ 1.00	\$ 2.00	\$ 2.00				
		\$ 1.00	\$ 2.00	\$ 2.00	\$ 1.00	\$ 2.00	\$ 2.00				
		\$ 1.00	\$ 2.00	\$ 2.00	\$ 1.00	\$ 2.00	\$ 2.00				
		\$ 1.00	\$ 2.00	\$ 2.00	\$ 1.00	\$ 2.00	\$ 2.00				
		\$ 1.00	\$ 2.00	\$ 2.00	\$ 1.00	\$ 2.00	\$ 2.00				
		\$ 1.00	\$ 2.00	\$ 2.00	\$ 1.00	\$ 2.00	\$ 2.00				
		\$ 1.00	\$ 2.00	\$ 2.00	\$ 1.00	\$ 2.00	\$ 2.00				
		\$ 1.00	\$ 2.00	\$ 2.00	\$ 1.00	\$ 2.00	\$ 2.00				
		\$ 1.00	\$ 2.00	\$ 2.00	\$ 1.00	\$ 2.00	\$ 2.00				
		\$ 1.00	\$ 2.00	\$ 2.00	\$ 1.00	\$ 2.00	\$ 2.00				
		\$ 1.00	\$ 2.00	\$ 2.00	\$ 1.00	\$ 2.00	\$ 2.00				
		\$ 1.00	\$ 2.00	\$ 2.00	\$ 1.00	\$ 2.00	\$ 2.00				
		\$ 1.00	\$ 2.00	\$ 2.00	\$ 1.00	\$ 2.00	\$ 2.00				
		\$ 1.00	\$ 2.00	\$ 2.00	\$ 1.00	\$ 2.00	\$ 2.00				
		\$ 1.00	\$ 2.00	\$ 2.00	\$ 1.00	\$ 2.00	\$ 2.00				
		\$ 1.00	\$ 2.00	\$ 2.00	\$ 1.00	\$ 2.00	\$ 2.00				
		\$ 1.00	\$ 2.00	\$ 2.00	\$ 1.00	\$ 2.00	\$ 2.00				

MULTI-LINE BUSINESS

Centrex Tariff Period Projected Lines	MLB Federal SLC	NonCentrex Previous Yr Arc Rate	NonCentrex Crnt Yr Max ARC Rate	NonCentrex Tariffed ARC Rate	Centrex Previous Yr Arc Rate	Centrex Crnt Yr Max ARC Rate	Centrex Tariffed ARC Rate	Total NonCentrex Rate	Total Centrex Rate	MLB Rates below MLB Rate Ceiling (\$12.2)	ARC Revenue at Tariffed Rate
		\$ 1.00	\$ 2.00	\$ 2.00	\$ 1.00	\$ 2.00	\$ 2.00				
		\$ 1.00	\$ 2.00	\$ 2.00	\$ 1.00	\$ 2.00	\$ 2.00				
		\$ 1.00	\$ 2.00	\$ 2.00	\$ 1.00	\$ 2.00	\$ 2.00				
		\$ 1.00	\$ 2.00	\$ 2.00	\$ 1.00	\$ 2.00	\$ 2.00				
		\$ 1.00	\$ 2.00	\$ 2.00	\$ 1.00	\$ 2.00	\$ 2.00				
		\$ 1.00	\$ 2.00	\$ 2.00	\$ 1.00	\$ 2.00	\$ 2.00				
		\$ 1.00	\$ 2.00	\$ 2.00	\$ 1.00	\$ 2.00	\$ 2.00				
		\$ 1.00	\$ 2.00	\$ 2.00	\$ 1.00	\$ 2.00	\$ 2.00				
		\$ 1.00	\$ 2.00	\$ 2.00	\$ 1.00	\$ 2.00	\$ 2.00				
		\$ 1.00	\$ 2.00	\$ 2.00	\$ 1.00	\$ 2.00	\$ 2.00				
		\$ 1.00	\$ 2.00	\$ 2.00	\$ 1.00	\$ 2.00	\$ 2.00				
		\$ 1.00	\$ 2.00	\$ 2.00	\$ 1.00	\$ 2.00	\$ 2.00				
		\$ 1.00	\$ 2.00	\$ 2.00	\$ 1.00	\$ 2.00	\$ 2.00				
		\$ 1.00	\$ 2.00	\$ 2.00	\$ 1.00	\$ 2.00	\$ 2.00				
		\$ 1.00	\$ 2.00	\$ 2.00	\$ 1.00	\$ 2.00	\$ 2.00				
		\$ 1.00	\$ 2.00	\$ 2.00	\$ 1.00	\$ 2.00	\$ 2.00				
		\$ 1.00	\$ 2.00	\$ 2.00	\$ 1.00	\$ 2.00	\$ 2.00				
		\$ 1.00	\$ 2.00	\$ 2.00	\$ 1.00	\$ 2.00	\$ 2.00				
		\$ 1.00	\$ 2.00	\$ 2.00	\$ 1.00	\$ 2.00	\$ 2.00				
		\$ 1.00	\$ 2.00	\$ 2.00	\$ 1.00	\$ 2.00	\$ 2.00				
		\$ 1.00	\$ 2.00	\$ 2.00	\$ 1.00	\$ 2.00	\$ 2.00				
		\$ 1.00	\$ 2.00	\$ 2.00	\$ 1.00	\$ 2.00	\$ 2.00				
		\$ 1.00	\$ 2.00	\$ 2.00	\$ 1.00	\$ 2.00	\$ 2.00				
		\$ 1.00	\$ 2.00	\$ 2.00	\$ 1.00	\$ 2.00	\$ 2.00				
		\$ 1.00	\$ 2.00	\$ 2.00	\$ 1.00	\$ 2.00	\$ 2.00				
		\$ 1.00	\$ 2.00	\$ 2.00	\$ 1.00	\$ 2.00	\$ 2.00				
		\$ 1.00	\$ 2.00	\$ 2.00	\$ 1.00	\$ 2.00	\$ 2.00				
		\$ 1.00	\$ 2.00	\$ 2.00	\$ 1.00	\$ 2.00	\$ 2.00				
		\$ 1.00	\$ 2.00	\$ 2.00	\$ 1.00	\$ 2.00	\$ 2.00				
		\$ 1.00	\$ 2.00	\$ 2.00	\$ 1.00	\$ 2.00	\$ 2.00				
		\$ 1.00	\$ 2.00	\$ 2.00	\$ 1.00	\$ 2.00	\$ 2.00				
		\$ 1.00	\$ 2.00	\$ 2.00	\$ 1.00	\$ 2.00	\$ 2.00				
		\$ 1.00	\$ 2.00	\$ 2.00	\$ 1.00	\$ 2.00	\$ 2.00				
		\$ 1.00	\$ 2.00	\$ 2.00	\$ 1.00	\$ 2.00	\$ 2.00				
		\$ 1.00	\$ 2.00	\$ 2.00	\$ 1.00	\$ 2.00	\$ 2.00				
		\$ 1.00	\$ 2.00	\$ 2.00	\$ 1.00	\$ 2.00	\$ 2.00				
		\$ 1.00	\$ 2.00	\$ 2.00	\$ 1.00	\$ 2.00	\$ 2.00				
		\$ 1.00	\$ 2.00	\$ 2.00	\$ 1.00	\$ 2.00	\$ 2.00				
		\$ 1.00	\$ 2.00	\$ 2.00	\$ 1.00	\$ 2.00	\$ 2.00				
		\$ 1.00	\$ 2.00	\$ 2.00	\$ 1.00	\$ 2.00	\$ 2.00				
		\$ 1.00	\$ 2.00	\$ 2.00	\$ 1.00	\$ 2.00	\$ 2.00				
		\$ 1.00	\$ 2.00	\$ 2.00	\$ 1.00	\$ 2.00	\$ 2.00				
		\$ 1.00	\$ 2.00	\$ 2.00	\$ 1.00	\$ 2.00	\$ 2.00				
		\$ 1.00	\$ 2.00	\$ 2.00	\$ 1.00	\$ 2.00	\$ 2.00				
		\$ 1.00	\$ 2.00	\$ 2.00	\$ 1.00	\$ 2.00	\$ 2.00				
		\$ 1.00	\$ 2.00	\$ 2.00	\$ 1.00	\$ 2.00	\$ 2.00				
		\$ 1.00	\$ 2.00	\$ 2.00	\$ 1.00	\$ 2.00	\$ 2.00				
		\$ 1.00	\$ 2.00	\$ 2.00	\$ 1.00	\$ 2.00	\$ 2.00				
		\$ 1.00	\$ 2.00	\$ 2.00	\$ 1.00	\$ 2.00	\$ 2.00				
		\$ 1.00	\$ 2.00	\$ 2.00	\$ 1.00	\$ 2.00	\$ 2.00				
		\$ 1.00	\$ 2.00	\$ 2.00	\$ 1.00	\$ 2.00	\$ 2.00				
		\$ 1.00	\$ 2.00	\$ 2.00	\$ 1.00	\$ 2.00	\$ 2.00				
		\$ 1.00	\$ 2.00	\$ 2.00	\$ 1.00	\$ 2.00	\$ 2.00				
		\$ 1.00	\$ 2.00	\$ 2.00	\$ 1.00	\$ 2.00	\$ 2.00				
		\$ 1.00	\$ 2.00	\$ 2.00	\$ 1.00	\$ 2.00	\$ 2.00				
		\$ 1.00	\$ 2.00	\$ 2.00	\$ 1.00	\$ 2.00	\$ 2.00				
		\$ 1.00	\$ 2.00	\$ 2.00	\$ 1.00	\$ 2.00	\$ 2.00				
		\$ 1.00	\$ 2.00	\$ 2.00	\$ 1.00	\$ 2.00	\$ 2.00				
		\$ 1.00	\$ 2.00	\$ 2.00	\$ 1.00	\$ 2.00	\$ 2.00				
		\$ 1.00	\$ 2.00	\$ 2.00	\$ 1.00	\$ 2.00	\$ 2.00				
		\$ 1.00	\$ 2.00	\$ 2.00	\$ 1.00	\$ 2.00	\$ 2.00				
		\$ 1.00	\$ 2.00	\$ 2.00	\$ 1.00	\$ 2.00	\$ 2.00				
		\$ 1.00	\$ 2.00	\$ 2.00	\$ 1.00	\$ 2.00	\$ 2.00				
		\$ 1.00	\$ 2.00	\$ 2.00	\$ 1.00	\$ 2.00	\$ 2.00				

MULTI-LINE BUSINESS

Centrex Tariff Period Projected Lines	MLB Federal SLC	NonCentrex Previous Yr Arc Rate	NonCentrex Crnt Yr Max ARC Rate	NonCentrex Tariffed ARC Rate	Centrex Previous Yr Arc Rate	Centrex Crnt Yr Max ARC Rate	Centrex Tariffed ARC Rate	Total NonCentrex Rate	Total Centrex Rate	MLB Rates below MLB Rate Ceiling (\$12.2)	ARC Revenue at Tariffed Rate
		\$ 1.00	\$ 2.00	\$ 2.00	\$ 1.00	\$ 2.00	\$ 2.00				
		\$ 1.00	\$ 2.00	\$ 2.00	\$ 1.00	\$ 2.00	\$ 2.00				
		\$ 1.00	\$ 2.00	\$ 2.00	\$ 1.00	\$ 2.00	\$ 2.00				
		\$ 1.00	\$ 2.00	\$ 2.00	\$ 1.00	\$ 2.00	\$ 2.00				
		\$ 1.00	\$ 2.00	\$ 2.00	\$ 1.00	\$ 2.00	\$ 2.00				
		\$ 1.00	\$ 2.00	\$ 2.00	\$ 1.00	\$ 2.00	\$ 2.00				
		\$ 1.00	\$ 2.00	\$ 2.00	\$ 1.00	\$ 2.00	\$ 2.00				
		\$ 1.00	\$ 2.00	\$ 2.00	\$ 1.00	\$ 2.00	\$ 2.00				
		\$ 1.00	\$ 2.00	\$ 2.00	\$ 1.00	\$ 2.00	\$ 2.00				
		\$ 1.00	\$ 2.00	\$ 2.00	\$ 1.00	\$ 2.00	\$ 2.00				
		\$ 1.00	\$ 2.00	\$ 2.00	\$ 1.00	\$ 2.00	\$ 2.00				
		\$ 1.00	\$ 2.00	\$ 2.00	\$ 1.00	\$ 2.00	\$ 2.00				
		\$ 1.00	\$ 2.00	\$ 2.00	\$ 1.00	\$ 2.00	\$ 2.00				
		\$ 1.00	\$ 2.00	\$ 2.00	\$ 1.00	\$ 2.00	\$ 2.00				
		\$ 1.00	\$ 2.00	\$ 2.00	\$ 1.00	\$ 2.00	\$ 2.00				
		\$ 1.00	\$ 2.00	\$ 2.00	\$ 1.00	\$ 2.00	\$ 2.00				
		\$ 1.00	\$ 2.00	\$ 2.00	\$ 1.00	\$ 2.00	\$ 2.00				
		\$ 1.00	\$ 2.00	\$ 2.00	\$ 1.00	\$ 2.00	\$ 2.00				
		\$ 1.00	\$ 2.00	\$ 2.00	\$ 1.00	\$ 2.00	\$ 2.00				
		\$ 1.00	\$ 2.00	\$ 2.00	\$ 1.00	\$ 2.00	\$ 2.00				
		\$ 1.00	\$ 2.00	\$ 2.00	\$ 1.00	\$ 2.00	\$ 2.00				
		\$ 1.00	\$ 2.00	\$ 2.00	\$ 1.00	\$ 2.00	\$ 2.00				
		\$ 1.00	\$ 2.00	\$ 2.00	\$ 1.00	\$ 2.00	\$ 2.00				
		\$ 1.00	\$ 2.00	\$ 2.00	\$ 1.00	\$ 2.00	\$ 2.00				
		\$ 1.00	\$ 2.00	\$ 2.00	\$ 1.00	\$ 2.00	\$ 2.00				
		\$ 1.00	\$ 2.00	\$ 2.00	\$ 1.00	\$ 2.00	\$ 2.00				
		\$ 1.00	\$ 2.00	\$ 2.00	\$ 1.00	\$ 2.00	\$ 2.00				
		\$ 1.00	\$ 2.00	\$ 2.00	\$ 1.00	\$ 2.00	\$ 2.00				
		\$ 1.00	\$ 2.00	\$ 2.00	\$ 1.00	\$ 2.00	\$ 2.00				
		\$ 1.00	\$ 2.00	\$ 2.00	\$ 1.00	\$ 2.00	\$ 2.00				
		\$ 1.00	\$ 2.00	\$ 2.00	\$ 1.00	\$ 2.00	\$ 2.00				
		\$ 1.00	\$ 2.00	\$ 2.00	\$ 1.00	\$ 2.00	\$ 2.00				
		\$ 1.00	\$ 2.00	\$ 2.00	\$ 1.00	\$ 2.00	\$ 2.00				
		\$ 1.00	\$ 2.00	\$ 2.00	\$ 1.00	\$ 2.00	\$ 2.00				
		\$ 1.00	\$ 2.00	\$ 2.00	\$ 1.00	\$ 2.00	\$ 2.00				
		\$ 1.00	\$ 2.00	\$ 2.00	\$ 1.00	\$ 2.00	\$ 2.00				
		\$ 1.00	\$ 2.00	\$ 2.00	\$ 1.00	\$ 2.00	\$ 2.00				
		\$ 1.00	\$ 2.00	\$ 2.00	\$ 1.00	\$ 2.00	\$ 2.00				
		\$ 1.00	\$ 2.00	\$ 2.00	\$ 1.00	\$ 2.00	\$ 2.00				
		\$ 1.00	\$ 2.00	\$ 2.00	\$ 1.00	\$ 2.00	\$ 2.00				
		\$ 1.00	\$ 2.00	\$ 2.00	\$ 1.00	\$ 2.00	\$ 2.00				
		\$ 1.00	\$ 2.00	\$ 2.00	\$ 1.00	\$ 2.00	\$ 2.00				
		\$ 1.00	\$ 2.00	\$ 2.00	\$ 1.00	\$ 2.00	\$ 2.00				
		\$ 1.00	\$ 2.00	\$ 2.00	\$ 1.00	\$ 2.00	\$ 2.00				
		\$ 1.00	\$ 2.00	\$ 2.00	\$ 1.00	\$ 2.00	\$ 2.00				
		\$ 1.00	\$ 2.00	\$ 2.00	\$ 1.00	\$ 2.00	\$ 2.00				
		\$ 1.00	\$ 2.00	\$ 2.00	\$ 1.00	\$ 2.00	\$ 2.00				
		\$ 1.00	\$ 2.00	\$ 2.00	\$ 1.00	\$ 2.00	\$ 2.00				
		\$ 1.00	\$ 2.00	\$ 2.00	\$ 1.00	\$ 2.00	\$ 2.00				
		\$ 1.00	\$ 2.00	\$ 2.00	\$ 1.00	\$ 2.00	\$ 2.00				
		\$ 1.00	\$ 2.00	\$ 2.00	\$ 1.00	\$ 2.00	\$ 2.00				
		\$ 1.00	\$ 2.00	\$ 2.00	\$ 1.00	\$ 2.00	\$ 2.00				
		\$ 1.00	\$ 2.00	\$ 2.00	\$ 1.00	\$ 2.00	\$ 2.00				
		\$ 1.00	\$ 2.00	\$ 2.00	\$ 1.00	\$ 2.00	\$ 2.00				
		\$ 1.00	\$ 2.00	\$ 2.00	\$ 1.00	\$ 2.00	\$ 2.00				

MULTI-LINE BUSINESS

Centrex Tariff Period	MLB Federal	NonCentrex Previous Yr	NonCentrex Crnt Yr Max	NonCentrex Tariffed	Centrex Previous Yr	Centrex Crnt Yr Max	Centrex Tariffed	Total NonCentrex	Total Centrex	MLB Rates below MLB Rate Ceiling (\$12.2)	ARC Revenue at Tariffed Rate
<u>Projected Lines</u>	<u>SLC</u>	<u>Arc Rate</u>	<u>ARC Rate</u>	<u>ARC Rate</u>	<u>Arc Rate</u>	<u>ARC Rate</u>	<u>ARC Rate</u>	<u>Rate</u>	<u>Rate</u>		<u>Rate</u>
		\$ 1.00	\$ 2.00	\$ 2.00	\$ 1.00	\$ 2.00	\$ 2.00				
		\$ 1.00	\$ 2.00	\$ 2.00	\$ 1.00	\$ 2.00	\$ 2.00				
		\$ 1.00	\$ 2.00	\$ 2.00	\$ 1.00	\$ 2.00	\$ 2.00				
		\$ 1.00	\$ 2.00	\$ 2.00	\$ 1.00	\$ 2.00	\$ 2.00				
		\$ -	\$ 2.00	\$ 2.00	\$ -	\$ 2.00	\$ 2.00				
		\$ 1.00	\$ 2.00	\$ 2.00	\$ 1.00	\$ 2.00	\$ 2.00				
		\$ 1.00	\$ 2.00	\$ 2.00	\$ 1.00	\$ 2.00	\$ 2.00				
		\$ 1.00	\$ 2.00	\$ 2.00	\$ 1.00	\$ 2.00	\$ 2.00				
		\$ 1.00	\$ 2.00	\$ 2.00	\$ 1.00	\$ 2.00	\$ 2.00				
		\$ 1.00	\$ 2.00	\$ 2.00	\$ 1.00	\$ 2.00	\$ 2.00				
		\$ 1.00	\$ 2.00	\$ 2.00	\$ 1.00	\$ 2.00	\$ 2.00				
		\$ 1.00	\$ 2.00	\$ 2.00	\$ 1.00	\$ 2.00	\$ 2.00				
		\$ 1.00	\$ 2.00	\$ 2.00	\$ 1.00	\$ 2.00	\$ 2.00				
		\$ 1.00	\$ 2.00	\$ 2.00	\$ 1.00	\$ 2.00	\$ 2.00				
		\$ 1.00	\$ 2.00	\$ 2.00	\$ 1.00	\$ 2.00	\$ 2.00				
		\$ 1.00	\$ 2.00	\$ 2.00	\$ 1.00	\$ 2.00	\$ 2.00				
		\$ 1.00	\$ 2.00	\$ 2.00	\$ 1.00	\$ 2.00	\$ 2.00				
		\$ 1.00	\$ 2.00	\$ 2.00	\$ 1.00	\$ 2.00	\$ 2.00				
		\$ 1.00	\$ 2.00	\$ 2.00	\$ 1.00	\$ 2.00	\$ 2.00				
		\$ 1.00	\$ 2.00	\$ 2.00	\$ 1.00	\$ 2.00	\$ 2.00				
		\$ 1.00	\$ 2.00	\$ 2.00	\$ 1.00	\$ 2.00	\$ 2.00				
		\$ 1.00	\$ 2.00	\$ 2.00	\$ 1.00	\$ 2.00	\$ 2.00				
		\$ 1.00	\$ 2.00	\$ 2.00	\$ 1.00	\$ 2.00	\$ 2.00				
		\$ 1.00	\$ 2.00	\$ 2.00	\$ 1.00	\$ 2.00	\$ 2.00				
		\$ 1.00	\$ 2.00	\$ 2.00	\$ 1.00	\$ 2.00	\$ 2.00				
		\$ 1.00	\$ 2.00	\$ 2.00	\$ 1.00	\$ 2.00	\$ 2.00				
		\$ 1.00	\$ 2.00	\$ 2.00	\$ 1.00	\$ 2.00	\$ 2.00				
		\$ 1.00	\$ 2.00	\$ 2.00	\$ 1.00	\$ 2.00	\$ 2.00				
		\$ 1.00	\$ 2.00	\$ 2.00	\$ 1.00	\$ 2.00	\$ 2.00				
		\$ 1.00	\$ 2.00	\$ 2.00	\$ 1.00	\$ 2.00	\$ 2.00				
		\$ 1.00	\$ 2.00	\$ 2.00	\$ 1.00	\$ 2.00	\$ 2.00				
		\$ 1.00	\$ 2.00	\$ 2.00	\$ 1.00	\$ 2.00	\$ 2.00				
		\$ 1.00	\$ 2.00	\$ 2.00	\$ 1.00	\$ 2.00	\$ 2.00				
		\$ 1.00	\$ 2.00	\$ 2.00	\$ 1.00	\$ 2.00	\$ 2.00				
		\$ 1.00	\$ 2.00	\$ 2.00	\$ 1.00	\$ 2.00	\$ 2.00				
		\$ 1.00	\$ 2.00	\$ 2.00	\$ 1.00	\$ 2.00	\$ 2.00				
		\$ 1.00	\$ 2.00	\$ 2.00	\$ 1.00	\$ 2.00	\$ 2.00				
		\$ 1.00	\$ 2.00	\$ 2.00	\$ 1.00	\$ 2.00	\$ 2.00				
		\$ 1.00	\$ 2.00	\$ 2.00	\$ 1.00	\$ 2.00	\$ 2.00				
		\$ 1.00	\$ 2.00	\$ 2.00	\$ 1.00	\$ 2.00	\$ 2.00				
		\$ 1.00	\$ 2.00	\$ 2.00	\$ 1.00	\$ 2.00	\$ 2.00				
		\$ 1.00	\$ 2.00	\$ 2.00	\$ 1.00	\$ 2.00	\$ 2.00				
		\$ 1.00	\$ 2.00	\$ 2.00	\$ 1.00	\$ 2.00	\$ 2.00				
		\$ 1.00	\$ 2.00	\$ 2.00	\$ 1.00	\$ 2.00	\$ 2.00				
		\$ 1.00	\$ 2.00	\$ 2.00	\$ 1.00	\$ 2.00	\$ 2.00				
		\$ 1.00	\$ 2.00	\$ 2.00	\$ 1.00	\$ 2.00	\$ 2.00				
		\$ 1.00	\$ 2.00	\$ 2.00	\$ 1.00	\$ 2.00	\$ 2.00				
		\$ 1.00	\$ 2.00	\$ 2.00	\$ 1.00	\$ 2.00	\$ 2.00				
		\$ 1.00	\$ 2.00	\$ 2.00	\$ 1.00	\$ 2.00	\$ 2.00				
		\$ 1.00	\$ 2.00	\$ 2.00	\$ 1.00	\$ 2.00	\$ 2.00				
		\$ 1.00	\$ 2.00	\$ 2.00	\$ 1.00	\$ 2.00	\$ 2.00				

MULTI-LINE BUSINESS

Centrex Tariff Period Projected Lines	MLB Federal SLC	NonCentrex Previous Yr Arc Rate	NonCentrex Crnt Yr Max ARC Rate	NonCentrex Tariffed ARC Rate	Centrex Previous Yr Arc Rate	Centrex Crnt Yr Max ARC Rate	Centrex Tariffed ARC Rate	Total NonCentrex Rate	Total Centrex Rate	MLB Rates below MLB Rate Ceiling (\$12.2)	ARC Revenue at Tariffed Rate
		\$ 1.00	\$ 2.00	\$ 2.00	\$ 1.00	\$ 2.00	\$ 2.00				
		\$ 1.00	\$ 2.00	\$ 2.00	\$ 1.00	\$ 2.00	\$ 2.00				
		\$ 1.00	\$ 2.00	\$ 2.00	\$ 1.00	\$ 2.00	\$ 2.00				
		\$ 1.00	\$ 2.00	\$ 2.00	\$ 1.00	\$ 2.00	\$ 2.00				
		\$ 1.00	\$ 2.00	\$ 2.00	\$ 1.00	\$ 2.00	\$ 2.00				
		\$ 1.00	\$ 2.00	\$ 2.00	\$ 1.00	\$ 2.00	\$ 2.00				
		\$ 1.00	\$ 2.00	\$ 2.00	\$ 1.00	\$ 2.00	\$ 2.00				
		\$ 1.00	\$ 2.00	\$ 2.00	\$ 1.00	\$ 2.00	\$ 2.00				
		\$ 1.00	\$ 2.00	\$ 2.00	\$ 1.00	\$ 2.00	\$ 2.00				
		\$ 1.00	\$ 2.00	\$ 2.00	\$ 1.00	\$ 2.00	\$ 2.00				
		\$ 1.00	\$ 2.00	\$ 2.00	\$ 1.00	\$ 2.00	\$ 2.00				
		\$ 1.00	\$ 2.00	\$ 2.00	\$ 1.00	\$ 2.00	\$ 2.00				
		\$ 1.00	\$ 2.00	\$ 2.00	\$ 1.00	\$ 2.00	\$ 2.00				
		\$ 1.00	\$ 2.00	\$ 2.00	\$ 1.00	\$ 2.00	\$ 2.00				
		\$ 1.00	\$ 2.00	\$ 2.00	\$ 1.00	\$ 2.00	\$ 2.00				
		\$ 1.00	\$ 2.00	\$ 2.00	\$ 1.00	\$ 2.00	\$ 2.00				
		\$ 1.00	\$ 2.00	\$ 2.00	\$ 1.00	\$ 2.00	\$ 2.00				
		\$ 1.00	\$ 2.00	\$ 2.00	\$ 1.00	\$ 2.00	\$ 2.00				
		\$ 1.00	\$ 2.00	\$ 2.00	\$ 1.00	\$ 2.00	\$ 2.00				
		\$ 1.00	\$ 2.00	\$ 2.00	\$ 1.00	\$ 2.00	\$ 2.00				
		\$ 1.00	\$ 2.00	\$ 2.00	\$ 1.00	\$ 2.00	\$ 2.00				
		\$ 1.00	\$ 2.00	\$ 2.00	\$ 1.00	\$ 2.00	\$ 2.00				
		\$ 1.00	\$ 2.00	\$ 2.00	\$ 1.00	\$ 2.00	\$ 2.00				
		\$ 1.00	\$ 2.00	\$ 2.00	\$ 1.00	\$ 2.00	\$ 2.00				
		\$ 1.00	\$ 2.00	\$ 2.00	\$ 1.00	\$ 2.00	\$ 2.00				
		\$ 1.00	\$ 2.00	\$ 2.00	\$ 1.00	\$ 2.00	\$ 2.00				
		\$ 1.00	\$ 2.00	\$ 2.00	\$ 1.00	\$ 2.00	\$ 2.00				
		\$ 1.00	\$ 2.00	\$ 2.00	\$ 1.00	\$ 2.00	\$ 2.00				
		\$ 1.00	\$ 2.00	\$ 2.00	\$ 1.00	\$ 2.00	\$ 2.00				
		\$ 1.00	\$ 2.00	\$ 2.00	\$ 1.00	\$ 2.00	\$ 2.00				
		\$ 1.00	\$ 2.00	\$ 2.00	\$ 1.00	\$ 2.00	\$ 2.00				
		\$ 1.00	\$ 2.00	\$ 2.00	\$ 1.00	\$ 2.00	\$ 2.00				
		\$ 1.00	\$ 2.00	\$ 2.00	\$ 1.00	\$ 2.00	\$ 2.00				
		\$ 1.00	\$ 2.00	\$ 2.00	\$ 1.00	\$ 2.00	\$ 2.00				
		\$ 1.00	\$ 2.00	\$ 2.00	\$ 1.00	\$ 2.00	\$ 2.00				
		\$ 1.00	\$ 2.00	\$ 2.00	\$ 1.00	\$ 2.00	\$ 2.00				
		\$ 1.00	\$ 2.00	\$ 2.00	\$ 1.00	\$ 2.00	\$ 2.00				
		\$ 1.00	\$ 2.00	\$ 2.00	\$ 1.00	\$ 2.00	\$ 2.00				
		\$ 1.00	\$ 2.00	\$ 2.00	\$ 1.00	\$ 2.00	\$ 2.00				
		\$ 1.00	\$ 2.00	\$ 2.00	\$ 1.00	\$ 2.00	\$ 2.00				
		\$ 1.00	\$ 2.00	\$ 2.00	\$ 1.00	\$ 2.00	\$ 2.00				
		\$ 1.00	\$ 2.00	\$ 2.00	\$ 1.00	\$ 2.00	\$ 2.00				
		\$ 1.00	\$ 2.00	\$ 2.00	\$ 1.00	\$ 2.00	\$ 2.00				
		\$ 1.00	\$ 2.00	\$ 2.00	\$ 1.00	\$ 2.00	\$ 2.00				
		\$ 1.00	\$ 2.00	\$ 2.00	\$ 1.00	\$ 2.00	\$ 2.00				
		\$ 1.00	\$ 2.00	\$ 2.00	\$ 1.00	\$ 2.00	\$ 2.00				
		\$ 1.00	\$ 2.00	\$ 2.00	\$ 1.00	\$ 2.00	\$ 2.00				
		\$ 1.00	\$ 2.00	\$ 2.00	\$ 1.00	\$ 2.00	\$ 2.00				
		\$ 1.00	\$ 2.00	\$ 2.00	\$ 1.00	\$ 2.00	\$ 2.00				
		\$ 1.00	\$ 2.00	\$ 2.00	\$ 1.00	\$ 2.00	\$ 2.00				
		\$ 1.00	\$ 2.00	\$ 2.00	\$ 1.00	\$ 2.00	\$ 2.00				

MULTI-LINE BUSINESS

Centrex Tariff Period Projected Lines	MLB Federal SLC	NonCentrex Previous Yr Arc Rate	NonCentrex Crnt Yr Max ARC Rate	NonCentrex Tariffed ARC Rate	Centrex Previous Yr Arc Rate	Centrex Crnt Yr Max ARC Rate	Centrex Tariffed ARC Rate	Total NonCentrex Rate	Total Centrex Rate	MLB Rates below MLB Rate Ceiling (\$12.2)	ARC Revenue at Tariffed Rate
		\$ 1.00	\$ 2.00	\$ 2.00	\$ 1.00	\$ 2.00	\$ 2.00				
		\$ 1.00	\$ 2.00	\$ 2.00	\$ 1.00	\$ 2.00	\$ 2.00				
		\$ 1.00	\$ 2.00	\$ 2.00	\$ 1.00	\$ 2.00	\$ 2.00				
		\$ 1.00	\$ 2.00	\$ 2.00	\$ 1.00	\$ 2.00	\$ 2.00				
		\$ 1.00	\$ 2.00	\$ 2.00	\$ 1.00	\$ 2.00	\$ 2.00				
		\$ 1.00	\$ 2.00	\$ 2.00	\$ 1.00	\$ 2.00	\$ 2.00				
		\$ 1.00	\$ 2.00	\$ 2.00	\$ 1.00	\$ 2.00	\$ 2.00				
		\$ 1.00	\$ 2.00	\$ 2.00	\$ 1.00	\$ 2.00	\$ 2.00				
		\$ 1.00	\$ 2.00	\$ 2.00	\$ 1.00	\$ 2.00	\$ 2.00				
		\$ 1.00	\$ 2.00	\$ 2.00	\$ 1.00	\$ 2.00	\$ 2.00				
		\$ 1.00	\$ 2.00	\$ 2.00	\$ 1.00	\$ 2.00	\$ 2.00				
		\$ 1.00	\$ 2.00	\$ 2.00	\$ 1.00	\$ 2.00	\$ 2.00				
		\$ 1.00	\$ 2.00	\$ 2.00	\$ 1.00	\$ 2.00	\$ 2.00				
		\$ 1.00	\$ 2.00	\$ 2.00	\$ 1.00	\$ 2.00	\$ 2.00				
		\$ 1.00	\$ 2.00	\$ 2.00	\$ 1.00	\$ 2.00	\$ 2.00				
		\$ 1.00	\$ 2.00	\$ 2.00	\$ 1.00	\$ 2.00	\$ 2.00				
		\$ 1.00	\$ 2.00	\$ 2.00	\$ 1.00	\$ 2.00	\$ 2.00				
		\$ 1.00	\$ 2.00	\$ 2.00	\$ 1.00	\$ 2.00	\$ 2.00				
		\$ 1.00	\$ 2.00	\$ 2.00	\$ 1.00	\$ 2.00	\$ 2.00				
		\$ 1.00	\$ 2.00	\$ 2.00	\$ 1.00	\$ 2.00	\$ 2.00				
		\$ 1.00	\$ 2.00	\$ 2.00	\$ 1.00	\$ 2.00	\$ 2.00				
		\$ 1.00	\$ 2.00	\$ 2.00	\$ 1.00	\$ 2.00	\$ 2.00				
		\$ 1.00	\$ 2.00	\$ 2.00	\$ 1.00	\$ 2.00	\$ 2.00				
		\$ 1.00	\$ 2.00	\$ 2.00	\$ 1.00	\$ 2.00	\$ 2.00				
		\$ 1.00	\$ 2.00	\$ 2.00	\$ 1.00	\$ 2.00	\$ 2.00				
		\$ 1.00	\$ 2.00	\$ 2.00	\$ 1.00	\$ 2.00	\$ 2.00				
		\$ 1.00	\$ 2.00	\$ 2.00	\$ 1.00	\$ 2.00	\$ 2.00				
		\$ 1.00	\$ 2.00	\$ 2.00	\$ 1.00	\$ 2.00	\$ 2.00				
		\$ 1.00	\$ 2.00	\$ 2.00	\$ 1.00	\$ 2.00	\$ 2.00				
		\$ 1.00	\$ 2.00	\$ 2.00	\$ 1.00	\$ 2.00	\$ 2.00				
		\$ 1.00	\$ 2.00	\$ 2.00	\$ 1.00	\$ 2.00	\$ 2.00				
		\$ 1.00	\$ 2.00	\$ 2.00	\$ 1.00	\$ 2.00	\$ 2.00				
		\$ 1.00	\$ 2.00	\$ 2.00	\$ 1.00	\$ 2.00	\$ 2.00				
		\$ 1.00	\$ 2.00	\$ 2.00	\$ 1.00	\$ 2.00	\$ 2.00				
		\$ 1.00	\$ 2.00	\$ 2.00	\$ 1.00	\$ 2.00	\$ 2.00				
		\$ 1.00	\$ 2.00	\$ 2.00	\$ 1.00	\$ 2.00	\$ 2.00				
		\$ 1.00	\$ 2.00	\$ 2.00	\$ 1.00	\$ 2.00	\$ 2.00				
		\$ 1.00	\$ 2.00	\$ 2.00	\$ 1.00	\$ 2.00	\$ 2.00				
		\$ 1.00	\$ 2.00	\$ 2.00	\$ 1.00	\$ 2.00	\$ 2.00				
		\$ 1.00	\$ 2.00	\$ 2.00	\$ 1.00	\$ 2.00	\$ 2.00				
		\$ 1.00	\$ 2.00	\$ 2.00	\$ 1.00	\$ 2.00	\$ 2.00				
		\$ 1.00	\$ 2.00	\$ 2.00	\$ 1.00	\$ 2.00	\$ 2.00				
		\$ 1.00	\$ 2.00	\$ 2.00	\$ 1.00	\$ 2.00	\$ 2.00				
		\$ 1.00	\$ 2.00	\$ 2.00	\$ 1.00	\$ 2.00	\$ 2.00				
		\$ 1.00	\$ 2.00	\$ 2.00	\$ 1.00	\$ 2.00	\$ 2.00				
		\$ 1.00	\$ 2.00	\$ 2.00	\$ 1.00	\$ 2.00	\$ 2.00				
		\$ 1.00	\$ 2.00	\$ 2.00	\$ 1.00	\$ 2.00	\$ 2.00				
		\$ 1.00	\$ 2.00	\$ 2.00	\$ 1.00	\$ 2.00	\$ 2.00				
		\$ 1.00	\$ 2.00	\$ 2.00	\$ 1.00	\$ 2.00	\$ 2.00				
		\$ 1.00	\$ 2.00	\$ 2.00	\$ 1.00	\$ 2.00	\$ 2.00				
		\$ 1.00	\$ 2.00	\$ 2.00	\$ 1.00	\$ 2.00	\$ 2.00				
		\$ 1.00	\$ 2.00	\$ 2.00	\$ 1.00	\$ 2.00	\$ 2.00				

MULTI-LINE BUSINESS

Centrex Tariff Period Projected Lines	MLB Federal SLC	NonCentrex Previous Yr Arc Rate	NonCentrex Crnt Yr Max ARC Rate	NonCentrex Tariffed ARC Rate	Centrex Previous Yr Arc Rate	Centrex Crnt Yr Max ARC Rate	Centrex Tariffed ARC Rate	Total NonCentrex Rate	Total Centrex Rate	MLB Rates below MLB Rate Ceiling (\$12.2)	ARC Revenue at Tariffed Rate
		\$ 1.00	\$ 2.00	\$ 2.00	\$ 1.00	\$ 2.00	\$ 2.00				
		\$ 1.00	\$ 2.00	\$ 2.00	\$ 1.00	\$ 2.00	\$ 2.00				
		\$ 1.00	\$ 2.00	\$ 2.00	\$ 1.00	\$ 2.00	\$ 2.00				
		\$ 1.00	\$ 2.00	\$ 2.00	\$ 1.00	\$ 2.00	\$ 2.00				
		\$ 1.00	\$ 2.00	\$ 2.00	\$ 1.00	\$ 2.00	\$ 2.00				
		\$ 1.00	\$ 2.00	\$ 2.00	\$ 1.00	\$ 2.00	\$ 2.00				
		\$ 1.00	\$ 2.00	\$ 2.00	\$ 1.00	\$ 2.00	\$ 2.00				
		\$ 1.00	\$ 2.00	\$ 2.00	\$ 1.00	\$ 2.00	\$ 2.00				
		\$ 1.00	\$ 2.00	\$ 2.00	\$ 1.00	\$ 2.00	\$ 2.00				
		\$ 1.00	\$ 2.00	\$ 2.00	\$ 1.00	\$ 2.00	\$ 2.00				
		\$ 1.00	\$ 2.00	\$ 2.00	\$ 1.00	\$ 2.00	\$ 2.00				
		\$ 1.00	\$ 2.00	\$ 2.00	\$ 1.00	\$ 2.00	\$ 2.00				
		\$ 1.00	\$ 2.00	\$ 2.00	\$ 1.00	\$ 2.00	\$ 2.00				
		\$ 1.00	\$ 2.00	\$ 2.00	\$ 1.00	\$ 2.00	\$ 2.00				
		\$ 1.00	\$ 2.00	\$ 2.00	\$ 1.00	\$ 2.00	\$ 2.00				
		\$ 1.00	\$ 2.00	\$ 2.00	\$ 1.00	\$ 2.00	\$ 2.00				
		\$ 1.00	\$ 2.00	\$ 2.00	\$ 1.00	\$ 2.00	\$ 2.00				
		\$ 1.00	\$ 2.00	\$ 2.00	\$ 1.00	\$ 2.00	\$ 2.00				
		\$ 1.00	\$ 2.00	\$ 2.00	\$ 1.00	\$ 2.00	\$ 2.00				
		\$ 1.00	\$ 2.00	\$ 2.00	\$ 1.00	\$ 2.00	\$ 2.00				
		\$ 1.00	\$ 2.00	\$ 2.00	\$ 1.00	\$ 2.00	\$ 2.00				
		\$ 1.00	\$ 2.00	\$ 2.00	\$ 1.00	\$ 2.00	\$ 2.00				
		\$ 1.00	\$ 2.00	\$ 2.00	\$ 1.00	\$ 2.00	\$ 2.00				
		\$ 1.00	\$ 2.00	\$ 2.00	\$ 1.00	\$ 2.00	\$ 2.00				
		\$ 1.00	\$ 2.00	\$ 2.00	\$ 1.00	\$ 2.00	\$ 2.00				
		\$ 1.00	\$ 2.00	\$ 2.00	\$ 1.00	\$ 2.00	\$ 2.00				
		\$ 1.00	\$ 2.00	\$ 2.00	\$ 1.00	\$ 2.00	\$ 2.00				
		\$ 1.00	\$ 2.00	\$ 2.00	\$ 1.00	\$ 2.00	\$ 2.00				
		\$ 1.00	\$ 2.00	\$ 2.00	\$ 1.00	\$ 2.00	\$ 2.00				
		\$ 1.00	\$ 2.00	\$ 2.00	\$ 1.00	\$ 2.00	\$ 2.00				
		\$ 1.00	\$ 2.00	\$ 2.00	\$ 1.00	\$ 2.00	\$ 2.00				
		\$ 1.00	\$ 2.00	\$ 2.00	\$ 1.00	\$ 2.00	\$ 2.00				
		\$ 1.00	\$ 2.00	\$ 2.00	\$ 1.00	\$ 2.00	\$ 2.00				
		\$ 1.00	\$ 2.00	\$ 2.00	\$ 1.00	\$ 2.00	\$ 2.00				
		\$ 1.00	\$ 2.00	\$ 2.00	\$ 1.00	\$ 2.00	\$ 2.00				
		\$ 1.00	\$ 2.00	\$ 2.00	\$ 1.00	\$ 2.00	\$ 2.00				
		\$ 1.00	\$ 2.00	\$ 2.00	\$ 1.00	\$ 2.00	\$ 2.00				
		\$ 1.00	\$ 2.00	\$ 2.00	\$ 1.00	\$ 2.00	\$ 2.00				
		\$ 1.00	\$ 2.00	\$ 2.00	\$ 1.00	\$ 2.00	\$ 2.00				
		\$ 1.00	\$ 2.00	\$ 2.00	\$ 1.00	\$ 2.00	\$ 2.00				
		\$ 1.00	\$ 2.00	\$ 2.00	\$ 1.00	\$ 2.00	\$ 2.00				
		\$ 1.00	\$ 2.00	\$ 2.00	\$ 1.00	\$ 2.00	\$ 2.00				
		\$ 1.00	\$ 2.00	\$ 2.00	\$ 1.00	\$ 2.00	\$ 2.00				
		\$ 1.00	\$ 2.00	\$ 2.00	\$ 1.00	\$ 2.00	\$ 2.00				
		\$ 1.00	\$ 2.00	\$ 2.00	\$ 1.00	\$ 2.00	\$ 2.00				
		\$ 1.00	\$ 2.00	\$ 2.00	\$ 1.00	\$ 2.00	\$ 2.00				
		\$ 1.00	\$ 2.00	\$ 2.00	\$ 1.00	\$ 2.00	\$ 2.00				
		\$ 1.00	\$ 2.00	\$ 2.00	\$ 1.00	\$ 2.00	\$ 2.00				
		\$ 1.00	\$ 2.00	\$ 2.00	\$ 1.00	\$ 2.00	\$ 2.00				
		\$ 1.00	\$ 2.00	\$ 2.00	\$ 1.00	\$ 2.00	\$ 2.00				
		\$ 1.00	\$ 2.00	\$ 2.00	\$ 1.00	\$ 2.00	\$ 2.00				
		\$ 1.00	\$ 2.00	\$ 2.00	\$ 1.00	\$ 2.00	\$ 2.00				
		\$ 1.00	\$ 2.00	\$ 2.00	\$ 1.00	\$ 2.00	\$ 2.00				
		\$ 1.00	\$ 2.00	\$ 2.00	\$ 1.00	\$ 2.00	\$ 2.00				

MULTI-LINE BUSINESS

Centrex Tariff Period <u>Projected Lines</u>	MLB Federal <u>SLC</u>	NonCentrex Previous Yr <u>Arc Rate</u>	NonCentrex Crnt Yr Max <u>ARC Rate</u>	NonCentrex Tariffed <u>ARC Rate</u>	Centrex Previous Yr <u>Arc Rate</u>	Centrex Crnt Yr Max <u>ARC Rate</u>	Centrex Tariffed <u>ARC Rate</u>	Total NonCentrex <u>Rate</u>	Total Centrex <u>Rate</u>	MLB Rates below MLB Rate Ceiling (\$12.2)	ARC Revenue at Tariffed <u>Rate</u>
		\$ 1.00	\$ 2.00	\$ 2.00	\$ 1.00	\$ 2.00	\$ 2.00				
		\$ 1.00	\$ 2.00	\$ 2.00	\$ 1.00	\$ 2.00	\$ 2.00				
		\$ 1.00	\$ 2.00	\$ 2.00	\$ 1.00	\$ 2.00	\$ 2.00				
		\$ 1.00	\$ 2.00	\$ 2.00	\$ 1.00	\$ 2.00	\$ 2.00				
		\$ 1.00	\$ 2.00	\$ 2.00	\$ 1.00	\$ 2.00	\$ 2.00				
		\$ -	\$ 2.00	\$ 2.00	\$ -	\$ 2.00	\$ 2.00				
		\$ 1.00	\$ 2.00	\$ 2.00	\$ 1.00	\$ 2.00	\$ 2.00				
		\$ 1.00	\$ 2.00	\$ 2.00	\$ 1.00	\$ 2.00	\$ 2.00				
		\$ 1.00	\$ 2.00	\$ 2.00	\$ 1.00	\$ 2.00	\$ 2.00				
		\$ 1.00	\$ 2.00	\$ 2.00	\$ 1.00	\$ 2.00	\$ 2.00				
		\$ 1.00	\$ 2.00	\$ 2.00	\$ 1.00	\$ 2.00	\$ 2.00				
		\$ 1.00	\$ 2.00	\$ 2.00	\$ 1.00	\$ 2.00	\$ 2.00				
		\$ 1.00	\$ 2.00	\$ 2.00	\$ 1.00	\$ 2.00	\$ 2.00				
		\$ 1.00	\$ 2.00	\$ 2.00	\$ 1.00	\$ 2.00	\$ 2.00				
		\$ 1.00	\$ 2.00	\$ 2.00	\$ 1.00	\$ 2.00	\$ 2.00				
		\$ 1.00	\$ 2.00	\$ 2.00	\$ 1.00	\$ 2.00	\$ 2.00				
		\$ 1.00	\$ 2.00	\$ 2.00	\$ 1.00	\$ 2.00	\$ 2.00				
		\$ 1.00	\$ 2.00	\$ 2.00	\$ 1.00	\$ 2.00	\$ 2.00				
		\$ 1.00	\$ 2.00	\$ 2.00	\$ 1.00	\$ 2.00	\$ 2.00				
		\$ 1.00	\$ 2.00	\$ 2.00	\$ 1.00	\$ 2.00	\$ 2.00				
		\$ 1.00	\$ 2.00	\$ 2.00	\$ 1.00	\$ 2.00	\$ 2.00				
		\$ 1.00	\$ 2.00	\$ 2.00	\$ 1.00	\$ 2.00	\$ 2.00				
		\$ 1.00	\$ 2.00	\$ 2.00	\$ 1.00	\$ 2.00	\$ 2.00				
		\$ 1.00	\$ 2.00	\$ 2.00	\$ 1.00	\$ 2.00	\$ 2.00				
		\$ 1.00	\$ 2.00	\$ 2.00	\$ 1.00	\$ 2.00	\$ 2.00				
		\$ 1.00	\$ 2.00	\$ 2.00	\$ 1.00	\$ 2.00	\$ 2.00				
		\$ 1.00	\$ 2.00	\$ 2.00	\$ 1.00	\$ 2.00	\$ 2.00				
		\$ 1.00	\$ 2.00	\$ 2.00	\$ 1.00	\$ 2.00	\$ 2.00				
		\$ 1.00	\$ 2.00	\$ 2.00	\$ 1.00	\$ 2.00	\$ 2.00				
		\$ 1.00	\$ 2.00	\$ 2.00	\$ 1.00	\$ 2.00	\$ 2.00				
		\$ 1.00	\$ 2.00	\$ 2.00	\$ 1.00	\$ 2.00	\$ 2.00				
		\$ 1.00	\$ 2.00	\$ 2.00	\$ 1.00	\$ 2.00	\$ 2.00				
		\$ 1.00	\$ 2.00	\$ 2.00	\$ 1.00	\$ 2.00	\$ 2.00				
		\$ 1.00	\$ 2.00	\$ 2.00	\$ 1.00	\$ 2.00	\$ 2.00				
		\$ 1.00	\$ 2.00	\$ 2.00	\$ 1.00	\$ 2.00	\$ 2.00				
		\$ 1.00	\$ 2.00	\$ 2.00	\$ 1.00	\$ 2.00	\$ 2.00				
		\$ 1.00	\$ 2.00	\$ 2.00	\$ 1.00	\$ 2.00	\$ 2.00				
		\$ 1.00	\$ 2.00	\$ 2.00	\$ 1.00	\$ 2.00	\$ 2.00				
		\$ 1.00	\$ 2.00	\$ 2.00	\$ 1.00	\$ 2.00	\$ 2.00				
		\$ 1.00	\$ 2.00	\$ 2.00	\$ 1.00	\$ 2.00	\$ 2.00				
		\$ 1.00	\$ 2.00	\$ 2.00	\$ 1.00	\$ 2.00	\$ 2.00				
		\$ 1.00	\$ 2.00	\$ 2.00	\$ 1.00	\$ 2.00	\$ 2.00				
		\$ 1.00	\$ 2.00	\$ 2.00	\$ 1.00	\$ 2.00	\$ 2.00				
		\$ 1.00	\$ 2.00	\$ 2.00	\$ 1.00	\$ 2.00	\$ 2.00				
		\$ 1.00	\$ 2.00	\$ 2.00	\$ 1.00	\$ 2.00	\$ 2.00				
		\$ 1.00	\$ 2.00	\$ 2.00	\$ 1.00	\$ 2.00	\$ 2.00				
		\$ 1.00	\$ 2.00	\$ 2.00	\$ 1.00	\$ 2.00	\$ 2.00				
		\$ 1.00	\$ 2.00	\$ 2.00	\$ 1.00	\$ 2.00	\$ 2.00				
		\$ 1.00	\$ 2.00	\$ 2.00	\$ 1.00	\$ 2.00	\$ 2.00				
		\$ 1.00	\$ 2.00	\$ 2.00	\$ 1.00	\$ 2.00	\$ 2.00				
		\$ 1.00	\$ 2.00	\$ 2.00	\$ 1.00	\$ 2.00	\$ 2.00				
		\$ 1.00	\$ 2.00	\$ 2.00	\$ 1.00	\$ 2.00	\$ 2.00				
		\$ 1.00	\$ 2.00	\$ 2.00	\$ 1.00	\$ 2.00	\$ 2.00				
		\$ 1.00	\$ 2.00	\$ 2.00	\$ 1.00	\$ 2.00	\$ 2.00				
		\$ 1.00	\$ 2.00	\$ 2.00	\$ 1.00	\$ 2.00	\$ 2.00				
		\$ 1.00	\$ 2.00	\$ 2.00	\$ 1.00	\$ 2.00	\$ 2.00				
		\$ 1.00	\$ 2.00	\$ 2.00	\$ 1.00	\$ 2.00	\$ 2.00				
		\$ 1.00	\$ 2.00	\$ 2.00	\$ 1.00	\$ 2.00	\$ 2.00				
		\$ 1.00	\$ 2.00	\$ 2.00	\$ 1.00	\$ 2.00	\$ 2.00				

MULTI-LINE BUSINESS

Centrex Tariff Period Projected Lines	MLB Federal SLC	NonCentrex Previous Yr Arc Rate	NonCentrex Crnt Yr Max ARC Rate	NonCentrex Tariffed ARC Rate	Centrex Previous Yr Arc Rate	Centrex Crnt Yr Max ARC Rate	Centrex Tariffed ARC Rate	Total NonCentrex Rate	Total Centrex Rate	MLB Rates below MLB Rate Ceiling (\$12.2)	ARC Revenue at Tariffed Rate
		\$ 1.00	\$ 2.00	\$ 2.00	\$ 1.00	\$ 2.00	\$ 2.00				
		\$ 1.00	\$ 2.00	\$ 2.00	\$ 1.00	\$ 2.00	\$ 2.00				
		\$ 1.00	\$ 2.00	\$ 2.00	\$ 1.00	\$ 2.00	\$ 2.00				
		\$ 1.00	\$ 2.00	\$ 2.00	\$ 1.00	\$ 2.00	\$ 2.00				
		\$ 1.00	\$ 2.00	\$ 2.00	\$ 1.00	\$ 2.00	\$ 2.00				
		\$ 1.00	\$ 2.00	\$ 2.00	\$ 1.00	\$ 2.00	\$ 2.00				
		\$ 1.00	\$ 2.00	\$ 2.00	\$ 1.00	\$ 2.00	\$ 2.00				
		\$ 1.00	\$ 2.00	\$ 2.00	\$ 1.00	\$ 2.00	\$ 2.00				
		\$ 1.00	\$ 2.00	\$ 2.00	\$ 1.00	\$ 2.00	\$ 2.00				
		\$ 1.00	\$ 2.00	\$ 2.00	\$ 1.00	\$ 2.00	\$ 2.00				
		\$ 1.00	\$ 2.00	\$ 2.00	\$ 1.00	\$ 2.00	\$ 2.00				
		\$ 1.00	\$ 2.00	\$ 2.00	\$ 1.00	\$ 2.00	\$ 2.00				
		\$ 1.00	\$ 2.00	\$ 2.00	\$ 1.00	\$ 2.00	\$ 2.00				
		\$ 1.00	\$ 2.00	\$ 2.00	\$ 1.00	\$ 2.00	\$ 2.00				
		\$ 1.00	\$ 2.00	\$ 2.00	\$ 1.00	\$ 2.00	\$ 2.00				
		\$ 1.00	\$ 2.00	\$ 2.00	\$ 1.00	\$ 2.00	\$ 2.00				
		\$ 1.00	\$ 2.00	\$ 2.00	\$ 1.00	\$ 2.00	\$ 2.00				
		\$ 1.00	\$ 2.00	\$ 2.00	\$ 1.00	\$ 2.00	\$ 2.00				
		\$ 1.00	\$ 2.00	\$ 2.00	\$ 1.00	\$ 2.00	\$ 2.00				
		\$ 1.00	\$ 2.00	\$ 2.00	\$ 1.00	\$ 2.00	\$ 2.00				
		\$ 1.00	\$ 2.00	\$ 2.00	\$ 1.00	\$ 2.00	\$ 2.00				
		\$ 1.00	\$ 2.00	\$ 2.00	\$ 1.00	\$ 2.00	\$ 2.00				
		\$ 1.00	\$ 2.00	\$ 2.00	\$ 1.00	\$ 2.00	\$ 2.00				
		\$ 1.00	\$ 2.00	\$ 2.00	\$ 1.00	\$ 2.00	\$ 2.00				
		\$ 1.00	\$ 2.00	\$ 2.00	\$ 1.00	\$ 2.00	\$ 2.00				
		\$ 1.00	\$ 2.00	\$ 2.00	\$ 1.00	\$ 2.00	\$ 2.00				
		\$ 1.00	\$ 2.00	\$ 2.00	\$ 1.00	\$ 2.00	\$ 2.00				
		\$ 1.00	\$ 2.00	\$ 2.00	\$ 1.00	\$ 2.00	\$ 2.00				
		\$ 1.00	\$ 2.00	\$ 2.00	\$ 1.00	\$ 2.00	\$ 2.00				
		\$ 1.00	\$ 2.00	\$ 2.00	\$ 1.00	\$ 2.00	\$ 2.00				
		\$ 1.00	\$ 2.00	\$ 2.00	\$ 1.00	\$ 2.00	\$ 2.00				
		\$ 1.00	\$ 2.00	\$ 2.00	\$ 1.00	\$ 2.00	\$ 2.00				
		\$ 1.00	\$ 2.00	\$ 2.00	\$ 1.00	\$ 2.00	\$ 2.00				
		\$ 1.00	\$ 2.00	\$ 2.00	\$ 1.00	\$ 2.00	\$ 2.00				
		\$ 1.00	\$ 2.00	\$ 2.00	\$ 1.00	\$ 2.00	\$ 2.00				
		\$ 1.00	\$ 2.00	\$ 2.00	\$ 1.00	\$ 2.00	\$ 2.00				
		\$ 1.00	\$ 2.00	\$ 2.00	\$ 1.00	\$ 2.00	\$ 2.00				
		\$ 1.00	\$ 2.00	\$ 2.00	\$ 1.00	\$ 2.00	\$ 2.00				
		\$ 1.00	\$ 2.00	\$ 2.00	\$ 1.00	\$ 2.00	\$ 2.00				
		\$ 1.00	\$ 2.00	\$ 2.00	\$ 1.00	\$ 2.00	\$ 2.00				
		\$ 1.00	\$ 2.00	\$ 2.00	\$ 1.00	\$ 2.00	\$ 2.00				
		\$ 1.00	\$ 2.00	\$ 2.00	\$ 1.00	\$ 2.00	\$ 2.00				
		\$ 1.00	\$ 2.00	\$ 2.00	\$ 1.00	\$ 2.00	\$ 2.00				
		\$ 1.00	\$ 2.00	\$ 2.00	\$ 1.00	\$ 2.00	\$ 2.00				
		\$ 1.00	\$ 2.00	\$ 2.00	\$ 1.00	\$ 2.00	\$ 2.00				
		\$ 1.00	\$ 2.00	\$ 2.00	\$ 1.00	\$ 2.00	\$ 2.00				
		\$ 1.00	\$ 2.00	\$ 2.00	\$ 1.00	\$ 2.00	\$ 2.00				
		\$ 1.00	\$ 2.00	\$ 2.00	\$ 1.00	\$ 2.00	\$ 2.00				
		\$ 1.00	\$ 2.00	\$ 2.00	\$ 1.00	\$ 2.00	\$ 2.00				
		\$ 1.00	\$ 2.00	\$ 2.00	\$ 1.00	\$ 2.00	\$ 2.00				
		\$ 1.00	\$ 2.00	\$ 2.00	\$ 1.00	\$ 2.00	\$ 2.00				
		\$ 1.00	\$ 2.00	\$ 2.00	\$ 1.00	\$ 2.00	\$ 2.00				
		\$ 1.00	\$ 2.00	\$ 2.00	\$ 1.00	\$ 2.00	\$ 2.00				
		\$ 1.00	\$ 2.00	\$ 2.00	\$ 1.00	\$ 2.00	\$ 2.00				
		\$ 1.00	\$ 2.00	\$ 2.00	\$ 1.00	\$ 2.00	\$ 2.00				
		\$ 1.00	\$ 2.00	\$ 2.00	\$ 1.00	\$ 2.00	\$ 2.00				
		\$ 1.00	\$ 2.00	\$ 2.00	\$ 1.00	\$ 2.00	\$ 2.00				

CONTAINS PRIVILEGED AND CONFIDENTIAL INFORMATION – DO NOT RELEASE

MULTI-LINE BUSINESS

Centrex Tariff Period	MLB Federal	NonCentrex Previous Yr	NonCentrex Crnt Yr Max	NonCentrex Tariffed	Centrex Previous Yr	Centrex Crnt Yr Max	Centrex Tariffed	Total NonCentrex	Total Centrex	MLB Rates below MLB Rate Ceiling (\$12.2)	ARC Revenue at Tariffed Rate
<u>Projected Lines</u>	<u>SLC</u>	<u>Arc Rate</u>	<u>ARC Rate</u>	<u>ARC Rate</u>	<u>Arc Rate</u>	<u>ARC Rate</u>	<u>ARC Rate</u>	<u>Rate</u>	<u>Rate</u>		<u>Rate</u>
		\$ 1.00	\$ 2.00	\$ 2.00	\$ 1.00	\$ 2.00	\$ 2.00				
		\$ 1.00	\$ 2.00	\$ 2.00	\$ 1.00	\$ 2.00	\$ 2.00				
		\$ 1.00	\$ 2.00	\$ 2.00	\$ 1.00	\$ 2.00	\$ 2.00				
		\$ 1.00	\$ 2.00	\$ 2.00	\$ 1.00	\$ 2.00	\$ 2.00				
		\$ 1.00	\$ 2.00	\$ 2.00	\$ 1.00	\$ 2.00	\$ 2.00				
		\$ 1.00	\$ 2.00	\$ 2.00	\$ 1.00	\$ 2.00	\$ 2.00				
		\$ 1.00	\$ 2.00	\$ 2.00	\$ 1.00	\$ 2.00	\$ 2.00				
		\$ 1.00	\$ 2.00	\$ 2.00	\$ 1.00	\$ 2.00	\$ 2.00				
		\$ 1.00	\$ 2.00	\$ 2.00	\$ 1.00	\$ 2.00	\$ 2.00				
		\$ 1.00	\$ 2.00	\$ 2.00	\$ 1.00	\$ 2.00	\$ 2.00				
		\$ 1.00	\$ 2.00	\$ 2.00	\$ 1.00	\$ 2.00	\$ 2.00				
		\$ 1.00	\$ 2.00	\$ 2.00	\$ 1.00	\$ 2.00	\$ 2.00				
		\$ 1.00	\$ 2.00	\$ 2.00	\$ 1.00	\$ 2.00	\$ 2.00				
		\$ 1.00	\$ 2.00	\$ 2.00	\$ 1.00	\$ 2.00	\$ 2.00				
		\$ 1.00	\$ 2.00	\$ 2.00	\$ 1.00	\$ 2.00	\$ 2.00				
		\$ 1.00	\$ 2.00	\$ 2.00	\$ 1.00	\$ 2.00	\$ 2.00				
		\$ 1.00	\$ 2.00	\$ 2.00	\$ 1.00	\$ 2.00	\$ 2.00				
		\$ 1.00	\$ 2.00	\$ 2.00	\$ 1.00	\$ 2.00	\$ 2.00				
		\$ 1.00	\$ 2.00	\$ 2.00	\$ 1.00	\$ 2.00	\$ 2.00				
		\$ 1.00	\$ 2.00	\$ 2.00	\$ 1.00	\$ 2.00	\$ 2.00				
		\$ 1.00	\$ 2.00	\$ 2.00	\$ 1.00	\$ 2.00	\$ 2.00				
		\$ 1.00	\$ 2.00	\$ 2.00	\$ 1.00	\$ 2.00	\$ 2.00				
		\$ 1.00	\$ 2.00	\$ 2.00	\$ 1.00	\$ 2.00	\$ 2.00				
		\$ 1.00	\$ 2.00	\$ 2.00	\$ 1.00	\$ 2.00	\$ 2.00				
		\$ 1.00	\$ 2.00	\$ 2.00	\$ 1.00	\$ 2.00	\$ 2.00				
		\$ 1.00	\$ 2.00	\$ 2.00	\$ 1.00	\$ 2.00	\$ 2.00				
		\$ 1.00	\$ 2.00	\$ 2.00	\$ 1.00	\$ 2.00	\$ 2.00				
		\$ 1.00	\$ 2.00	\$ 2.00	\$ 1.00	\$ 2.00	\$ 2.00				
		\$ 1.00	\$ 2.00	\$ 2.00	\$ 1.00	\$ 2.00	\$ 2.00				
		\$ 1.00	\$ 2.00	\$ 2.00	\$ 1.00	\$ 2.00	\$ 2.00				
		\$ 1.00	\$ 2.00	\$ 2.00	\$ 1.00	\$ 2.00	\$ 2.00				
		\$ 1.00	\$ 2.00	\$ 2.00	\$ 1.00	\$ 2.00	\$ 2.00				
		\$ 1.00	\$ 2.00	\$ 2.00	\$ 1.00	\$ 2.00	\$ 2.00				
		\$ 1.00	\$ 2.00	\$ 2.00	\$ 1.00	\$ 2.00	\$ 2.00				
		\$ 1.00	\$ 2.00	\$ 2.00	\$ 1.00	\$ 2.00	\$ 2.00				
		\$ 1.00	\$ 2.00	\$ 2.00	\$ 1.00	\$ 2.00	\$ 2.00				
		\$ 1.00	\$ 2.00	\$ 2.00	\$ 1.00	\$ 2.00	\$ 2.00				
		\$ 1.00	\$ 2.00	\$ 2.00	\$ 1.00	\$ 2.00	\$ 2.00				
		\$ 1.00	\$ 2.00	\$ 2.00	\$ 1.00	\$ 2.00	\$ 2.00				
		\$ 1.00	\$ 2.00	\$ 2.00	\$ 1.00	\$ 2.00	\$ 2.00				
		\$ 1.00	\$ 2.00	\$ 2.00	\$ 1.00	\$ 2.00	\$ 2.00				
		\$ 1.00	\$ 2.00	\$ 2.00	\$ 1.00	\$ 2.00	\$ 2.00				
		\$ 1.00	\$ 2.00	\$ 2.00	\$ 1.00	\$ 2.00	\$ 2.00				
		\$ 1.00	\$ 2.00	\$ 2.00	\$ 1.00	\$ 2.00	\$ 2.00				
		\$ 1.00	\$ 2.00	\$ 2.00	\$ 1.00	\$ 2.00	\$ 2.00				
		\$ 1.00	\$ 2.00	\$ 2.00	\$ 1.00	\$ 2.00	\$ 2.00				
		\$ 1.00	\$ 2.00	\$ 2.00	\$ 1.00	\$ 2.00	\$ 2.00				
		\$ 1.00	\$ 2.00	\$ 2.00	\$ 1.00	\$ 2.00	\$ 2.00				
		\$ 1.00	\$ 2.00	\$ 2.00	\$ 1.00	\$ 2.00	\$ 2.00				
		\$ 1.00	\$ 2.00	\$ 2.00	\$ 1.00	\$ 2.00	\$ 2.00				
		\$ 1.00	\$ 2.00	\$ 2.00	\$ 1.00	\$ 2.00	\$ 2.00				
		\$ 1.00	\$ 2.00	\$ 2.00	\$ 1.00	\$ 2.00	\$ 2.00				
		\$ 1.00	\$ 2.00	\$ 2.00	\$ 1.00	\$ 2.00	\$ 2.00				
		\$ 1.00	\$ 2.00	\$ 2.00	\$ 1.00	\$ 2.00	\$ 2.00				
		\$ 1.00	\$ 2.00	\$ 2.00	\$ 1.00	\$ 2.00	\$ 2.00				
		\$ 1.00	\$ 2.00	\$ 2.00	\$ 1.00	\$ 2.00	\$ 2.00				
		\$ 1.00	\$ 2.00	\$ 2.00	\$ 1.00	\$ 2.00	\$ 2.00				
		\$ 1.00	\$ 2.00	\$ 2.00	\$ 1.00	\$ 2.00	\$ 2.00				
		\$ 1.00	\$ 2.00	\$ 2.00	\$ 1.00	\$ 2.00	\$ 2.00				

MULTI-LINE BUSINESS

Centrex Tariff Period <u>Projected Lines</u>	MLB Federal <u>SLC</u>	NonCentrex Previous Yr <u>Arc Rate</u>	NonCentrex Crnt Yr Max <u>ARC Rate</u>	NonCentrex Tariffed <u>ARC Rate</u>	Centrex Previous Yr <u>Arc Rate</u>	Centrex Crnt Yr Max <u>ARC Rate</u>	Centrex Tariffed <u>ARC Rate</u>	Total NonCentrex <u>Rate</u>	Total Centrex <u>Rate</u>	MLB Rates below MLB Rate Ceiling (\$12.2)	ARC Revenue at Tariffed Rate
		\$ 1.00	\$ 2.00	\$ 2.00	\$ 1.00	\$ 2.00	\$ 2.00				
		\$ 1.00	\$ 2.00	\$ 2.00	\$ 1.00	\$ 2.00	\$ 2.00				
		\$ 1.00	\$ 2.00	\$ 2.00	\$ 1.00	\$ 2.00	\$ 2.00				
		\$ 1.00	\$ 2.00	\$ 2.00	\$ 1.00	\$ 2.00	\$ 2.00				
		\$ 1.00	\$ 2.00	\$ 2.00	\$ 1.00	\$ 2.00	\$ 2.00				
		\$ 1.00	\$ 2.00	\$ 2.00	\$ 1.00	\$ 2.00	\$ 2.00				
		\$ 1.00	\$ 2.00	\$ 2.00	\$ 1.00	\$ 2.00	\$ 2.00				
		\$ 1.00	\$ 2.00	\$ 2.00	\$ 1.00	\$ 2.00	\$ 2.00				
		\$ 1.00	\$ 2.00	\$ 2.00	\$ 1.00	\$ 2.00	\$ 2.00				
		\$ 1.00	\$ 2.00	\$ 2.00	\$ 1.00	\$ 2.00	\$ 2.00				
		\$ 1.00	\$ 2.00	\$ 2.00	\$ 1.00	\$ 2.00	\$ 2.00				
		\$ 1.00	\$ 2.00	\$ 2.00	\$ 1.00	\$ 2.00	\$ 2.00				
		\$ 1.00	\$ 2.00	\$ 2.00	\$ 1.00	\$ 2.00	\$ 2.00				
		\$ 1.00	\$ 2.00	\$ 2.00	\$ 1.00	\$ 2.00	\$ 2.00				
		\$ 1.00	\$ 2.00	\$ 2.00	\$ 1.00	\$ 2.00	\$ 2.00				
		\$ 1.00	\$ 2.00	\$ 2.00	\$ 1.00	\$ 2.00	\$ 2.00				
		\$ 1.00	\$ 2.00	\$ 2.00	\$ 1.00	\$ 2.00	\$ 2.00				
		\$ 1.00	\$ 2.00	\$ 2.00	\$ 1.00	\$ 2.00	\$ 2.00				
		\$ 1.00	\$ 2.00	\$ 2.00	\$ 1.00	\$ 2.00	\$ 2.00				
		\$ 1.00	\$ 2.00	\$ 2.00	\$ 1.00	\$ 2.00	\$ 2.00				
		\$ 1.00	\$ 2.00	\$ 2.00	\$ 1.00	\$ 2.00	\$ 2.00				
		\$ 1.00	\$ 2.00	\$ 2.00	\$ 1.00	\$ 2.00	\$ 2.00				
		\$ 1.00	\$ 2.00	\$ 2.00	\$ 1.00	\$ 2.00	\$ 2.00				
		\$ 1.00	\$ 2.00	\$ 2.00	\$ 1.00	\$ 2.00	\$ 2.00				
		\$ 1.00	\$ 2.00	\$ 2.00	\$ 1.00	\$ 2.00	\$ 2.00				
		\$ 1.00	\$ 2.00	\$ 2.00	\$ 1.00	\$ 2.00	\$ 2.00				
		\$ 1.00	\$ 2.00	\$ 2.00	\$ 1.00	\$ 2.00	\$ 2.00				
		\$ 1.00	\$ 2.00	\$ 2.00	\$ 1.00	\$ 2.00	\$ 2.00				
		\$ 1.00	\$ 2.00	\$ 2.00	\$ 1.00	\$ 2.00	\$ 2.00				
		\$ 1.00	\$ 2.00	\$ 2.00	\$ 1.00	\$ 2.00	\$ 2.00				
		\$ 1.00	\$ 2.00	\$ 2.00	\$ 1.00	\$ 2.00	\$ 2.00				
		\$ 1.00	\$ 2.00	\$ 2.00	\$ 1.00	\$ 2.00	\$ 2.00				
		\$ 1.00	\$ 2.00	\$ 2.00	\$ 1.00	\$ 2.00	\$ 2.00				
		\$ 1.00	\$ 2.00	\$ 2.00	\$ 1.00	\$ 2.00	\$ 2.00				
		\$ 1.00	\$ 2.00	\$ 2.00	\$ 1.00	\$ 2.00	\$ 2.00				
		\$ 1.00	\$ 2.00	\$ 2.00	\$ 1.00	\$ 2.00	\$ 2.00				
		\$ 1.00	\$ 2.00	\$ 2.00	\$ 1.00	\$ 2.00	\$ 2.00				
		\$ 1.00	\$ 2.00	\$ 2.00	\$ 1.00	\$ 2.00	\$ 2.00				
		\$ 1.00	\$ 2.00	\$ 2.00	\$ 1.00	\$ 2.00	\$ 2.00				
		\$ 1.00	\$ 2.00	\$ 2.00	\$ 1.00	\$ 2.00	\$ 2.00				
		\$ 1.00	\$ 2.00	\$ 2.00	\$ 1.00	\$ 2.00	\$ 2.00				
		\$ 1.00	\$ 2.00	\$ 2.00	\$ 1.00	\$ 2.00	\$ 2.00				
		\$ 1.00	\$ 2.00	\$ 2.00	\$ 1.00	\$ 2.00	\$ 2.00				

MULTI-LINE BUSINESS

Centrex Tariff Period <u>Projected Lines</u>	MLB Federal <u>SLC</u>	NonCentrex Previous Yr <u>Arc Rate</u>	NonCentrex Crnt Yr Max <u>ARC Rate</u>	NonCentrex Tariffed <u>ARC Rate</u>	Centrex Previous Yr <u>Arc Rate</u>	Centrex Crnt Yr Max <u>ARC Rate</u>	Centrex Tariffed <u>ARC Rate</u>	Total NonCentrex <u>Rate</u>	Total Centrex <u>Rate</u>	MLB Rates below MLB Rate Ceiling (\$12.2)	ARC Revenue at Tariffed <u>Rate</u>
		\$ 1.00	\$ 2.00	\$ 2.00	\$ 1.00	\$ 2.00	\$ 2.00				
		\$ 1.00	\$ 2.00	\$ 2.00	\$ 1.00	\$ 2.00	\$ 2.00				
		\$ 1.00	\$ 2.00	\$ 2.00	\$ 1.00	\$ 2.00	\$ 2.00				
		\$ 1.00	\$ 2.00	\$ 2.00	\$ 1.00	\$ 2.00	\$ 2.00				
		\$ 1.00	\$ 2.00	\$ 2.00	\$ 1.00	\$ 2.00	\$ 2.00				
		\$ 1.00	\$ 2.00	\$ 2.00	\$ 1.00	\$ 2.00	\$ 2.00				
		\$ 1.00	\$ 2.00	\$ 2.00	\$ 1.00	\$ 2.00	\$ 2.00				
		\$ 1.00	\$ 2.00	\$ 2.00	\$ 1.00	\$ 2.00	\$ 2.00				
		\$ 1.00	\$ 2.00	\$ 2.00	\$ 1.00	\$ 2.00	\$ 2.00				
		\$ 1.00	\$ 2.00	\$ 2.00	\$ 1.00	\$ 2.00	\$ 2.00				
		\$ 1.00	\$ 2.00	\$ 2.00	\$ 1.00	\$ 2.00	\$ 2.00				
		\$ 1.00	\$ 2.00	\$ 2.00	\$ 1.00	\$ 2.00	\$ 2.00				
		\$ 1.00	\$ 2.00	\$ 2.00	\$ 1.00	\$ 2.00	\$ 2.00				
		\$ 1.00	\$ 2.00	\$ 2.00	\$ 1.00	\$ 2.00	\$ 2.00				
		\$ 1.00	\$ 2.00	\$ 2.00	\$ 1.00	\$ 2.00	\$ 2.00				
		\$ 1.00	\$ 2.00	\$ 2.00	\$ 1.00	\$ 2.00	\$ 2.00				
		\$ 1.00	\$ 2.00	\$ 2.00	\$ 1.00	\$ 2.00	\$ 2.00				
		\$ 1.00	\$ 2.00	\$ 2.00	\$ 1.00	\$ 2.00	\$ 2.00				
		\$ 1.00	\$ 2.00	\$ 2.00	\$ 1.00	\$ 2.00	\$ 2.00				
		\$ 1.00	\$ 2.00	\$ 2.00	\$ 1.00	\$ 2.00	\$ 2.00				
		\$ 1.00	\$ 2.00	\$ 2.00	\$ 1.00	\$ 2.00	\$ 2.00				
		\$ 1.00	\$ 2.00	\$ 2.00	\$ 1.00	\$ 2.00	\$ 2.00				
		\$ 1.00	\$ 2.00	\$ 2.00	\$ 1.00	\$ 2.00	\$ 2.00				
		\$ 1.00	\$ 2.00	\$ 2.00	\$ 1.00	\$ 2.00	\$ 2.00				
		\$ 1.00	\$ 2.00	\$ 2.00	\$ 1.00	\$ 2.00	\$ 2.00				
		\$ 1.00	\$ 2.00	\$ 2.00	\$ 1.00	\$ 2.00	\$ 2.00				
		\$ 1.00	\$ 2.00	\$ 2.00	\$ 1.00	\$ 2.00	\$ 2.00				
		\$ 1.00	\$ 2.00	\$ 2.00	\$ 1.00	\$ 2.00	\$ 2.00				
		\$ 1.00	\$ 2.00	\$ 2.00	\$ 1.00	\$ 2.00	\$ 2.00				
		\$ 1.00	\$ 2.00	\$ 2.00	\$ 1.00	\$ 2.00	\$ 2.00				
		\$ 1.00	\$ 2.00	\$ 2.00	\$ 1.00	\$ 2.00	\$ 2.00				
		\$ 1.00	\$ 2.00	\$ 2.00	\$ 1.00	\$ 2.00	\$ 2.00				
		\$ 1.00	\$ 2.00	\$ 2.00	\$ 1.00	\$ 2.00	\$ 2.00				
		\$ 1.00	\$ 2.00	\$ 2.00	\$ 1.00	\$ 2.00	\$ 2.00				
		\$ 1.00	\$ 2.00	\$ 2.00	\$ 1.00	\$ 2.00	\$ 2.00				
		\$ 1.00	\$ 2.00	\$ 2.00	\$ 1.00	\$ 2.00	\$ 2.00				
		\$ 1.00	\$ 2.00	\$ 2.00	\$ 1.00	\$ 2.00	\$ 2.00				
		\$ 1.00	\$ 2.00	\$ 2.00	\$ 1.00	\$ 2.00	\$ 2.00				
		\$ 1.00	\$ 2.00	\$ 2.00	\$ 1.00	\$ 2.00	\$ 2.00				
		\$ 1.00	\$ 2.00	\$ 2.00	\$ 1.00	\$ 2.00	\$ 2.00				
		\$ 1.00	\$ 2.00	\$ 2.00	\$ 1.00	\$ 2.00	\$ 2.00				
		\$ 1.00	\$ 2.00	\$ 2.00	\$ 1.00	\$ 2.00	\$ 2.00				
		\$ 1.00	\$ 2.00	\$ 2.00	\$ 1.00	\$ 2.00	\$ 2.00				
		\$ 1.00	\$ 2.00	\$ 2.00	\$ 1.00	\$ 2.00	\$ 2.00				
		\$ 1.00	\$ 2.00	\$ 2.00	\$ 1.00	\$ 2.00	\$ 2.00				
		\$ 1.00	\$ 2.00	\$ 2.00	\$ 1.00	\$ 2.00	\$ 2.00				
		\$ 1.00	\$ 2.00	\$ 2.00	\$ 1.00	\$ 2.00	\$ 2.00				
		\$ 1.00	\$ 2.00	\$ 2.00	\$ 1.00	\$ 2.00	\$ 2.00				
		\$ 1.00	\$ 2.00	\$ 2.00	\$ 1.00	\$ 2.00	\$ 2.00				
		\$ 1.00	\$ 2.00	\$ 2.00	\$ 1.00	\$ 2.00	\$ 2.00				
		\$ 1.00	\$ 2.00	\$ 2.00	\$ 1.00	\$ 2.00	\$ 2.00				
		\$ 1.00	\$ 2.00	\$ 2.00	\$ 1.00	\$ 2.00	\$ 2.00				
		\$ 1.00	\$ 2.00	\$ 2.00	\$ 1.00	\$ 2.00	\$ 2.00				
		\$ 1.00	\$ 2.00	\$ 2.00	\$ 1.00	\$ 2.00	\$ 2.00				

MULTI-LINE BUSINESS

Centrex Tariff Period Projected Lines	MLB Federal SLC	NonCentrex Previous Yr Arc Rate	NonCentrex Crnt Yr Max ARC Rate	NonCentrex Tariffed ARC Rate	Centrex Previous Yr Arc Rate	Centrex Crnt Yr Max ARC Rate	Centrex Tariffed ARC Rate	Total NonCentrex Rate	Total Centrex Rate	MLB Rates below MLB Rate Ceiling (\$12.2)	ARC Revenue at Tariffed Rate
		\$ 1.00	\$ 2.00	\$ 2.00	\$ 1.00	\$ 2.00	\$ 2.00				
		\$ 1.00	\$ 2.00	\$ 2.00	\$ 1.00	\$ 2.00	\$ 2.00				
		\$ 1.00	\$ 2.00	\$ 2.00	\$ 1.00	\$ 2.00	\$ 2.00				
		\$ 1.00	\$ 2.00	\$ 2.00	\$ 1.00	\$ 2.00	\$ 2.00				
		\$ 1.00	\$ 2.00	\$ 2.00	\$ 1.00	\$ 2.00	\$ 2.00				
		\$ 1.00	\$ 2.00	\$ 2.00	\$ 1.00	\$ 2.00	\$ 2.00				
		\$ 1.00	\$ 2.00	\$ 2.00	\$ 1.00	\$ 2.00	\$ 2.00				
		\$ 1.00	\$ 2.00	\$ 2.00	\$ 1.00	\$ 2.00	\$ 2.00				
		\$ 1.00	\$ 2.00	\$ 2.00	\$ 1.00	\$ 2.00	\$ 2.00				
		\$ 1.00	\$ 2.00	\$ 2.00	\$ 1.00	\$ 2.00	\$ 2.00				
		\$ 1.00	\$ 2.00	\$ 2.00	\$ 1.00	\$ 2.00	\$ 2.00				
		\$ 1.00	\$ 2.00	\$ 2.00	\$ 1.00	\$ 2.00	\$ 2.00				
		\$ 1.00	\$ 2.00	\$ 2.00	\$ 1.00	\$ 2.00	\$ 2.00				
		\$ 1.00	\$ 2.00	\$ 2.00	\$ 1.00	\$ 2.00	\$ 2.00				
		\$ 1.00	\$ 2.00	\$ 2.00	\$ 1.00	\$ 2.00	\$ 2.00				
		\$ 1.00	\$ 2.00	\$ 2.00	\$ 1.00	\$ 2.00	\$ 2.00				
		\$ 1.00	\$ 2.00	\$ 2.00	\$ 1.00	\$ 2.00	\$ 2.00				
		\$ 1.00	\$ 2.00	\$ 2.00	\$ 1.00	\$ 2.00	\$ 2.00				
		\$ 1.00	\$ 2.00	\$ 2.00	\$ 1.00	\$ 2.00	\$ 2.00				
		\$ 1.00	\$ 2.00	\$ 2.00	\$ 1.00	\$ 2.00	\$ 2.00				
		\$ 1.00	\$ 2.00	\$ 2.00	\$ 1.00	\$ 2.00	\$ 2.00				
		\$ 1.00	\$ 2.00	\$ 2.00	\$ 1.00	\$ 2.00	\$ 2.00				
		\$ 1.00	\$ 2.00	\$ 2.00	\$ 1.00	\$ 2.00	\$ 2.00				
		\$ 1.00	\$ 2.00	\$ 2.00	\$ 1.00	\$ 2.00	\$ 2.00				
		\$ 1.00	\$ 2.00	\$ 2.00	\$ 1.00	\$ 2.00	\$ 2.00				
		\$ 1.00	\$ 2.00	\$ 2.00	\$ 1.00	\$ 2.00	\$ 2.00				
		\$ 1.00	\$ 2.00	\$ 2.00	\$ 1.00	\$ 2.00	\$ 2.00				
		\$ 1.00	\$ 2.00	\$ 2.00	\$ 1.00	\$ 2.00	\$ 2.00				
		\$ 1.00	\$ 2.00	\$ 2.00	\$ 1.00	\$ 2.00	\$ 2.00				
		\$ 1.00	\$ 2.00	\$ 2.00	\$ 1.00	\$ 2.00	\$ 2.00				
		\$ 1.00	\$ 2.00	\$ 2.00	\$ 1.00	\$ 2.00	\$ 2.00				
		\$ 1.00	\$ 2.00	\$ 2.00	\$ 1.00	\$ 2.00	\$ 2.00				
		\$ 1.00	\$ 2.00	\$ 2.00	\$ 1.00	\$ 2.00	\$ 2.00				
		\$ 1.00	\$ 2.00	\$ 2.00	\$ 1.00	\$ 2.00	\$ 2.00				
		\$ 1.00	\$ 2.00	\$ 2.00	\$ 1.00	\$ 2.00	\$ 2.00				
		\$ 1.00	\$ 2.00	\$ 2.00	\$ 1.00	\$ 2.00	\$ 2.00				
		\$ 1.00	\$ 2.00	\$ 2.00	\$ 1.00	\$ 2.00	\$ 2.00				
		\$ 1.00	\$ 2.00	\$ 2.00	\$ 1.00	\$ 2.00	\$ 2.00				
		\$ 1.00	\$ 2.00	\$ 2.00	\$ 1.00	\$ 2.00	\$ 2.00				
		\$ 1.00	\$ 2.00	\$ 2.00	\$ 1.00	\$ 2.00	\$ 2.00				
		\$ 1.00	\$ 2.00	\$ 2.00	\$ 1.00	\$ 2.00	\$ 2.00				
		\$ 1.00	\$ 2.00	\$ 2.00	\$ 1.00	\$ 2.00	\$ 2.00				
		\$ 1.00	\$ 2.00	\$ 2.00	\$ 1.00	\$ 2.00	\$ 2.00				
		\$ 1.00	\$ 2.00	\$ 2.00	\$ 1.00	\$ 2.00	\$ 2.00				
		\$ 1.00	\$ 2.00	\$ 2.00	\$ 1.00	\$ 2.00	\$ 2.00				
		\$ 1.00	\$ 2.00	\$ 2.00	\$ 1.00	\$ 2.00	\$ 2.00				
		\$ 1.00	\$ 2.00	\$ 2.00	\$ 1.00	\$ 2.00	\$ 2.00				
		\$ 1.00	\$ 2.00	\$ 2.00	\$ 1.00	\$ 2.00	\$ 2.00				
		\$ 1.00	\$ 2.00	\$ 2.00	\$ 1.00	\$ 2.00	\$ 2.00				
		\$ 1.00	\$ 2.00	\$ 2.00	\$ 1.00	\$ 2.00	\$ 2.00				
		\$ 1.00	\$ 2.00	\$ 2.00	\$ 1.00	\$ 2.00	\$ 2.00				
		\$ 1.00	\$ 2.00	\$ 2.00	\$ 1.00	\$ 2.00	\$ 2.00				
		\$ 1.00	\$ 2.00	\$ 2.00	\$ 1.00	\$ 2.00	\$ 2.00				
		\$ 1.00	\$ 2.00	\$ 2.00	\$ 1.00	\$ 2.00	\$ 2.00				
		\$ 1.00	\$ 2.00	\$ 2.00	\$ 1.00	\$ 2.00	\$ 2.00				

MULTI-LINE BUSINESS

Centrex Tariff Period Projected Lines	MLB Federal SLC	NonCentrex Previous Yr Arc Rate	NonCentrex Crnt Yr Max ARC Rate	NonCentrex Tariffed ARC Rate	Centrex Previous Yr Arc Rate	Centrex Crnt Yr Max ARC Rate	Centrex Tariffed ARC Rate	Total NonCentrex Rate	Total Centrex Rate	MLB Rates below MLB Rate Ceiling (\$12.2)	ARC Revenue at Tariffed Rate
		\$ 1.00	\$ 2.00	\$ 2.00	\$ 1.00	\$ 2.00	\$ 2.00				
		\$ 1.00	\$ 2.00	\$ 2.00	\$ 1.00	\$ 2.00	\$ 2.00				
		\$ 1.00	\$ 2.00	\$ 2.00	\$ 1.00	\$ 2.00	\$ 2.00				
		\$ 1.00	\$ 2.00	\$ 2.00	\$ 1.00	\$ 2.00	\$ 2.00				
		\$ 1.00	\$ 2.00	\$ 2.00	\$ 1.00	\$ 2.00	\$ 2.00				
		\$ 1.00	\$ 2.00	\$ 2.00	\$ 1.00	\$ 2.00	\$ 2.00				
		\$ 1.00	\$ 2.00	\$ 2.00	\$ 1.00	\$ 2.00	\$ 2.00				
		\$ 1.00	\$ 2.00	\$ 2.00	\$ 1.00	\$ 2.00	\$ 2.00				
		\$ 1.00	\$ 2.00	\$ 2.00	\$ 1.00	\$ 2.00	\$ 2.00				
		\$ 1.00	\$ 2.00	\$ 2.00	\$ 1.00	\$ 2.00	\$ 2.00				
		\$ 1.00	\$ 2.00	\$ 2.00	\$ 1.00	\$ 2.00	\$ 2.00				
		\$ 1.00	\$ 2.00	\$ 2.00	\$ 1.00	\$ 2.00	\$ 2.00				
		\$ 1.00	\$ 2.00	\$ 2.00	\$ 1.00	\$ 2.00	\$ 2.00				
		\$ 1.00	\$ 2.00	\$ 2.00	\$ 1.00	\$ 2.00	\$ 2.00				
		\$ 1.00	\$ 2.00	\$ 2.00	\$ 1.00	\$ 2.00	\$ 2.00				
		\$ 1.00	\$ 2.00	\$ 2.00	\$ 1.00	\$ 2.00	\$ 2.00				
		\$ 1.00	\$ 2.00	\$ 2.00	\$ 1.00	\$ 2.00	\$ 2.00				
		\$ 1.00	\$ 2.00	\$ 2.00	\$ 1.00	\$ 2.00	\$ 2.00				
		\$ 1.00	\$ 2.00	\$ 2.00	\$ 1.00	\$ 2.00	\$ 2.00				
		\$ 1.00	\$ 2.00	\$ 2.00	\$ 1.00	\$ 2.00	\$ 2.00				
		\$ 1.00	\$ 2.00	\$ 2.00	\$ 1.00	\$ 2.00	\$ 2.00				
		\$ 1.00	\$ 2.00	\$ 2.00	\$ 1.00	\$ 2.00	\$ 2.00				
		\$ 1.00	\$ 2.00	\$ 2.00	\$ 1.00	\$ 2.00	\$ 2.00				
		\$ 1.00	\$ 2.00	\$ 2.00	\$ 1.00	\$ 2.00	\$ 2.00				
		\$ 1.00	\$ 2.00	\$ 2.00	\$ 1.00	\$ 2.00	\$ 2.00				
		\$ 1.00	\$ 2.00	\$ 2.00	\$ 1.00	\$ 2.00	\$ 2.00				
		\$ 1.00	\$ 2.00	\$ 2.00	\$ 1.00	\$ 2.00	\$ 2.00				
		\$ 1.00	\$ 2.00	\$ 2.00	\$ 1.00	\$ 2.00	\$ 2.00				
		\$ 1.00	\$ 2.00	\$ 2.00	\$ 1.00	\$ 2.00	\$ 2.00				
		\$ 1.00	\$ 2.00	\$ 2.00	\$ 1.00	\$ 2.00	\$ 2.00				
		\$ 1.00	\$ 2.00	\$ 2.00	\$ 1.00	\$ 2.00	\$ 2.00				
		\$ 1.00	\$ 2.00	\$ 2.00	\$ 1.00	\$ 2.00	\$ 2.00				
		\$ 1.00	\$ 2.00	\$ 2.00	\$ 1.00	\$ 2.00	\$ 2.00				
		\$ 1.00	\$ 2.00	\$ 2.00	\$ 1.00	\$ 2.00	\$ 2.00				
		\$ 1.00	\$ 2.00	\$ 2.00	\$ 1.00	\$ 2.00	\$ 2.00				
		\$ 1.00	\$ 2.00	\$ 2.00	\$ 1.00	\$ 2.00	\$ 2.00				
		\$ 1.00	\$ 2.00	\$ 2.00	\$ 1.00	\$ 2.00	\$ 2.00				
		\$ 1.00	\$ 2.00	\$ 2.00	\$ 1.00	\$ 2.00	\$ 2.00				
		\$ 1.00	\$ 2.00	\$ 2.00	\$ 1.00	\$ 2.00	\$ 2.00				
		\$ 1.00	\$ 2.00	\$ 2.00	\$ 1.00	\$ 2.00	\$ 2.00				
		\$ 1.00	\$ 2.00	\$ 2.00	\$ 1.00	\$ 2.00	\$ 2.00				
		\$ 1.00	\$ 2.00	\$ 2.00	\$ 1.00	\$ 2.00	\$ 2.00				
		\$ 1.00	\$ 2.00	\$ 2.00	\$ 1.00	\$ 2.00	\$ 2.00				
		\$ 1.00	\$ 2.00	\$ 2.00	\$ 1.00	\$ 2.00	\$ 2.00				
		\$ 1.00	\$ 2.00	\$ 2.00	\$ 1.00	\$ 2.00	\$ 2.00				

MULTI-LINE BUSINESS

Centrex Tariff Period Projected Lines	MLB Federal SLC	NonCentrex Previous Yr Arc Rate	NonCentrex Crnt Yr Max ARC Rate	NonCentrex Tariffed ARC Rate	Centrex Previous Yr Arc Rate	Centrex Crnt Yr Max ARC Rate	Centrex Tariffed ARC Rate	Total NonCentrex Rate	Total Centrex Rate	MLB Rates below MLB Rate Ceiling (\$12.2)	ARC Revenue at Tariffed Rate
		\$ 1.00	\$ 2.00	\$ 2.00	\$ 1.00	\$ 2.00	\$ 2.00				
		\$ 1.00	\$ 2.00	\$ 2.00	\$ 1.00	\$ 2.00	\$ 2.00				
		\$ 1.00	\$ 2.00	\$ 2.00	\$ 1.00	\$ 2.00	\$ 2.00				
		\$ 1.00	\$ 2.00	\$ 2.00	\$ 1.00	\$ 2.00	\$ 2.00				
		\$ 1.00	\$ 2.00	\$ 2.00	\$ 1.00	\$ 2.00	\$ 2.00				
		\$ 1.00	\$ 2.00	\$ 2.00	\$ 1.00	\$ 2.00	\$ 2.00				
		\$ 1.00	\$ 2.00	\$ 2.00	\$ 1.00	\$ 2.00	\$ 2.00				
		\$ 1.00	\$ 2.00	\$ 2.00	\$ 1.00	\$ 2.00	\$ 2.00				
		\$ 1.00	\$ 2.00	\$ 2.00	\$ 1.00	\$ 2.00	\$ 2.00				
		\$ 1.00	\$ 2.00	\$ 2.00	\$ 1.00	\$ 2.00	\$ 2.00				
		\$ 1.00	\$ 2.00	\$ 2.00	\$ 1.00	\$ 2.00	\$ 2.00				
		\$ 1.00	\$ 2.00	\$ 2.00	\$ 1.00	\$ 2.00	\$ 2.00				
		\$ 1.00	\$ 2.00	\$ 2.00	\$ 1.00	\$ 2.00	\$ 2.00				
		\$ 1.00	\$ 2.00	\$ 2.00	\$ 1.00	\$ 2.00	\$ 2.00				
		\$ 1.00	\$ 2.00	\$ 2.00	\$ 1.00	\$ 2.00	\$ 2.00				
		\$ 1.00	\$ 2.00	\$ 2.00	\$ 1.00	\$ 2.00	\$ 2.00				
		\$ 1.00	\$ 2.00	\$ 2.00	\$ 1.00	\$ 2.00	\$ 2.00				
		\$ 1.00	\$ 2.00	\$ 2.00	\$ 1.00	\$ 2.00	\$ 2.00				
		\$ 1.00	\$ 2.00	\$ 2.00	\$ 1.00	\$ 2.00	\$ 2.00				
		\$ 1.00	\$ 2.00	\$ 2.00	\$ 1.00	\$ 2.00	\$ 2.00				
		\$ 1.00	\$ 2.00	\$ 2.00	\$ 1.00	\$ 2.00	\$ 2.00				
		\$ 1.00	\$ 2.00	\$ 2.00	\$ 1.00	\$ 2.00	\$ 2.00				
		\$ 1.00	\$ 2.00	\$ 2.00	\$ 1.00	\$ 2.00	\$ 2.00				
		\$ 1.00	\$ 2.00	\$ 2.00	\$ 1.00	\$ 2.00	\$ 2.00				
		\$ 1.00	\$ 2.00	\$ 2.00	\$ 1.00	\$ 2.00	\$ 2.00				
		\$ 1.00	\$ 2.00	\$ 2.00	\$ 1.00	\$ 2.00	\$ 2.00				
		\$ 1.00	\$ 2.00	\$ 2.00	\$ 1.00	\$ 2.00	\$ 2.00				
		\$ 1.00	\$ 2.00	\$ 2.00	\$ 1.00	\$ 2.00	\$ 2.00				
		\$ 1.00	\$ 2.00	\$ 2.00	\$ 1.00	\$ 2.00	\$ 2.00				
		\$ 1.00	\$ 2.00	\$ 2.00	\$ 1.00	\$ 2.00	\$ 2.00				
		\$ 1.00	\$ 2.00	\$ 2.00	\$ 1.00	\$ 2.00	\$ 2.00				
		\$ 1.00	\$ 2.00	\$ 2.00	\$ 1.00	\$ 2.00	\$ 2.00				
		\$ 1.00	\$ 2.00	\$ 2.00	\$ 1.00	\$ 2.00	\$ 2.00				
		\$ 1.00	\$ 2.00	\$ 2.00	\$ 1.00	\$ 2.00	\$ 2.00				
		\$ 1.00	\$ 2.00	\$ 2.00	\$ 1.00	\$ 2.00	\$ 2.00				
		\$ 1.00	\$ 2.00	\$ 2.00	\$ 1.00	\$ 2.00	\$ 2.00				
		\$ 1.00	\$ 2.00	\$ 2.00	\$ 1.00	\$ 2.00	\$ 2.00				
		\$ 1.00	\$ 2.00	\$ 2.00	\$ 1.00	\$ 2.00	\$ 2.00				
		\$ 1.00	\$ 2.00	\$ 2.00	\$ 1.00	\$ 2.00	\$ 2.00				
		\$ 1.00	\$ 2.00	\$ 2.00	\$ 1.00	\$ 2.00	\$ 2.00				
		\$ 1.00	\$ 2.00	\$ 2.00	\$ 1.00	\$ 2.00	\$ 2.00				
		\$ 1.00	\$ 2.00	\$ 2.00	\$ 1.00	\$ 2.00	\$ 2.00				
		\$ 1.00	\$ 2.00	\$ 2.00	\$ 1.00	\$ 2.00	\$ 2.00				
		\$ 1.00	\$ 2.00	\$ 2.00	\$ 1.00	\$ 2.00	\$ 2.00				
		\$ 1.00	\$ 2.00	\$ 2.00	\$ 1.00	\$ 2.00	\$ 2.00				
		\$ 1.00	\$ 2.00	\$ 2.00	\$ 1.00	\$ 2.00	\$ 2.00				
		\$ 1.00	\$ 2.00	\$ 2.00	\$ 1.00	\$ 2.00	\$ 2.00				
		\$ 1.00	\$ 2.00	\$ 2.00	\$ 1.00	\$ 2.00	\$ 2.00				
		\$ 1.00	\$ 2.00	\$ 2.00	\$ 1.00	\$ 2.00	\$ 2.00				
		\$ 1.00	\$ 2.00	\$ 2.00	\$ 1.00	\$ 2.00	\$ 2.00				
		\$ 1.00	\$ 2.00	\$ 2.00	\$ 1.00	\$ 2.00	\$ 2.00				
		\$ 1.00	\$ 2.00	\$ 2.00	\$ 1.00	\$ 2.00	\$ 2.00				
		\$ 1.00	\$ 2.00	\$ 2.00	\$ 1.00	\$ 2.00	\$ 2.00				

MULTI-LINE BUSINESS

Centrex Tariff Period <u>Projected Lines</u>	MLB Federal <u>SLC</u>	NonCentrex Previous Yr <u>Arc Rate</u>	NonCentrex Crnt Yr Max <u>ARC Rate</u>	NonCentrex Tariffed <u>ARC Rate</u>	Centrex Previous Yr <u>Arc Rate</u>	Centrex Crnt Yr Max <u>ARC Rate</u>	Centrex Tariffed <u>ARC Rate</u>	Total NonCentrex <u>Rate</u>	Total Centrex <u>Rate</u>	MLB Rates below MLB Rate Ceiling (\$12.2)	ARC Revenue at Tariffed Rate
		\$ 1.00	\$ 2.00	\$ 2.00	\$ 1.00	\$ 2.00	\$ 2.00				
		\$ 1.00	\$ 2.00	\$ 2.00	\$ 1.00	\$ 2.00	\$ 2.00				
		\$ 1.00	\$ 2.00	\$ 2.00	\$ 1.00	\$ 2.00	\$ 2.00				
		\$ 1.00	\$ 2.00	\$ 2.00	\$ 1.00	\$ 2.00	\$ 2.00				
		\$ 1.00	\$ 2.00	\$ 2.00	\$ 1.00	\$ 2.00	\$ 2.00				
		\$ 1.00	\$ 2.00	\$ 2.00	\$ 1.00	\$ 2.00	\$ 2.00				
		\$ 1.00	\$ 2.00	\$ 2.00	\$ 1.00	\$ 2.00	\$ 2.00				
		\$ 1.00	\$ 2.00	\$ 2.00	\$ 1.00	\$ 2.00	\$ 2.00				
		\$ 1.00	\$ 2.00	\$ 2.00	\$ 1.00	\$ 2.00	\$ 2.00				
		\$ 1.00	\$ 2.00	\$ 2.00	\$ 1.00	\$ 2.00	\$ 2.00				
		\$ 1.00	\$ 2.00	\$ 2.00	\$ 1.00	\$ 2.00	\$ 2.00				
		\$ 1.00	\$ 2.00	\$ 2.00	\$ 1.00	\$ 2.00	\$ 2.00				
		\$ 1.00	\$ 2.00	\$ 2.00	\$ 1.00	\$ 2.00	\$ 2.00				
		\$ 1.00	\$ 2.00	\$ 2.00	\$ 1.00	\$ 2.00	\$ 2.00				
		\$ 1.00	\$ 2.00	\$ 2.00	\$ 1.00	\$ 2.00	\$ 2.00				
		\$ 1.00	\$ 2.00	\$ 2.00	\$ 1.00	\$ 2.00	\$ 2.00				
		\$ 1.00	\$ 2.00	\$ 2.00	\$ 1.00	\$ 2.00	\$ 2.00				
		\$ 1.00	\$ 2.00	\$ 2.00	\$ 1.00	\$ 2.00	\$ 2.00				
		\$ 1.00	\$ 2.00	\$ 2.00	\$ 1.00	\$ 2.00	\$ 2.00				
		\$ 1.00	\$ 2.00	\$ 2.00	\$ 1.00	\$ 2.00	\$ 2.00				
		\$ 1.00	\$ 2.00	\$ 2.00	\$ 1.00	\$ 2.00	\$ 2.00				
		\$ 1.00	\$ 2.00	\$ 2.00	\$ 1.00	\$ 2.00	\$ 2.00				
		\$ 1.00	\$ 2.00	\$ 2.00	\$ 1.00	\$ 2.00	\$ 2.00				
		\$ 1.00	\$ 2.00	\$ 2.00	\$ 1.00	\$ 2.00	\$ 2.00				
		\$ 1.00	\$ 2.00	\$ 2.00	\$ 1.00	\$ 2.00	\$ 2.00				
		\$ 1.00	\$ 2.00	\$ 2.00	\$ 1.00	\$ 2.00	\$ 2.00				
		\$ 1.00	\$ 2.00	\$ 2.00	\$ 1.00	\$ 2.00	\$ 2.00				
		\$ 1.00	\$ 2.00	\$ 2.00	\$ 1.00	\$ 2.00	\$ 2.00				
		\$ 1.00	\$ 2.00	\$ 2.00	\$ 1.00	\$ 2.00	\$ 2.00				
		\$ 1.00	\$ 2.00	\$ 2.00	\$ 1.00	\$ 2.00	\$ 2.00				
		\$ 1.00	\$ 2.00	\$ 2.00	\$ 1.00	\$ 2.00	\$ 2.00				
		\$ 1.00	\$ 2.00	\$ 2.00	\$ 1.00	\$ 2.00	\$ 2.00				
		\$ 1.00	\$ 2.00	\$ 2.00	\$ 1.00	\$ 2.00	\$ 2.00				
		\$ 1.00	\$ 2.00	\$ 2.00	\$ 1.00	\$ 2.00	\$ 2.00				
		\$ 1.00	\$ 2.00	\$ 2.00	\$ 1.00	\$ 2.00	\$ 2.00				
		\$ 1.00	\$ 2.00	\$ 2.00	\$ 1.00	\$ 2.00	\$ 2.00				
		\$ 1.00	\$ 2.00	\$ 2.00	\$ 1.00	\$ 2.00	\$ 2.00				
		\$ 1.00	\$ 2.00	\$ 2.00	\$ 1.00	\$ 2.00	\$ 2.00				
		\$ 1.00	\$ 2.00	\$ 2.00	\$ 1.00	\$ 2.00	\$ 2.00				
		\$ 1.00	\$ 2.00	\$ 2.00	\$ 1.00	\$ 2.00	\$ 2.00				
		\$ 1.00	\$ 2.00	\$ 2.00	\$ 1.00	\$ 2.00	\$ 2.00				
		\$ 1.00	\$ 2.00	\$ 2.00	\$ 1.00	\$ 2.00	\$ 2.00				
		\$ 1.00	\$ 2.00	\$ 2.00	\$ 1.00	\$ 2.00	\$ 2.00				
		\$ 1.00	\$ 2.00	\$ 2.00	\$ 1.00	\$ 2.00	\$ 2.00				
		\$ 1.00	\$ 2.00	\$ 2.00	\$ 1.00	\$ 2.00	\$ 2.00				
		\$ 1.00	\$ 2.00	\$ 2.00	\$ 1.00	\$ 2.00	\$ 2.00				
		\$ 1.00	\$ 2.00	\$ 2.00	\$ 1.00	\$ 2.00	\$ 2.00				
		\$ 1.00	\$ 2.00	\$ 2.00	\$ 1.00	\$ 2.00	\$ 2.00				
		\$ 1.00	\$ 2.00	\$ 2.00	\$ 1.00	\$ 2.00	\$ 2.00				
		\$ 1.00	\$ 2.00	\$ 2.00	\$ 1.00	\$ 2.00	\$ 2.00				
		\$ 1.00	\$ 2.00	\$ 2.00	\$ 1.00	\$ 2.00	\$ 2.00				
		\$ 1.00	\$ 2.00	\$ 2.00	\$ 1.00	\$ 2.00	\$ 2.00				
		\$ 1.00	\$ 2.00	\$ 2.00	\$ 1.00	\$ 2.00	\$ 2.00				
		\$ 1.00	\$ 2.00	\$ 2.00	\$ 1.00	\$ 2.00	\$ 2.00				
		\$ 1.00	\$ 2.00	\$ 2.00	\$ 1.00	\$ 2.00	\$ 2.00				
		\$ 1.00	\$ 2.00	\$ 2.00	\$ 1.00	\$ 2.00	\$ 2.00				
		\$ 1.00	\$ 2.00	\$ 2.00	\$ 1.00	\$ 2.00	\$ 2.00				

MULTI-LINE BUSINESS

Centrex Tariff Period Projected Lines	MLB Federal SLC	NonCentrex Previous Yr Arc Rate	NonCentrex Crnt Yr Max ARC Rate	NonCentrex Tariffed ARC Rate	Centrex Previous Yr Arc Rate	Centrex Crnt Yr Max ARC Rate	Centrex Tariffed ARC Rate	Total NonCentrex Rate	Total Centrex Rate	MLB Rates below MLB Rate Ceiling (\$12.2)	ARC Revenue at Tariffed Rate
		\$ 1.00	\$ 2.00	\$ 2.00	\$ 1.00	\$ 2.00	\$ 2.00				
		\$ 1.00	\$ 2.00	\$ 2.00	\$ 1.00	\$ 2.00	\$ 2.00				
		\$ 1.00	\$ 2.00	\$ 2.00	\$ 1.00	\$ 2.00	\$ 2.00				
		\$ 1.00	\$ 2.00	\$ 2.00	\$ 1.00	\$ 2.00	\$ 2.00				
		\$ 1.00	\$ 2.00	\$ 2.00	\$ 1.00	\$ 2.00	\$ 2.00				
		\$ 1.00	\$ 2.00	\$ 2.00	\$ 1.00	\$ 2.00	\$ 2.00				
		\$ 1.00	\$ 2.00	\$ 2.00	\$ 1.00	\$ 2.00	\$ 2.00				
		\$ 1.00	\$ 2.00	\$ 2.00	\$ 1.00	\$ 2.00	\$ 2.00				
		\$ 1.00	\$ 2.00	\$ 2.00	\$ 1.00	\$ 2.00	\$ 2.00				
		\$ 1.00	\$ 2.00	\$ 2.00	\$ 1.00	\$ 2.00	\$ 2.00				
		\$ 1.00	\$ 2.00	\$ 2.00	\$ 1.00	\$ 2.00	\$ 2.00				
		\$ 1.00	\$ 2.00	\$ 2.00	\$ 1.00	\$ 2.00	\$ 2.00				
		\$ 1.00	\$ 2.00	\$ 2.00	\$ 1.00	\$ 2.00	\$ 2.00				
		\$ 1.00	\$ 2.00	\$ 2.00	\$ 1.00	\$ 2.00	\$ 2.00				
		\$ 1.00	\$ 2.00	\$ 2.00	\$ 1.00	\$ 2.00	\$ 2.00				
		\$ 1.00	\$ 2.00	\$ 2.00	\$ 1.00	\$ 2.00	\$ 2.00				
		\$ 1.00	\$ 2.00	\$ 2.00	\$ 1.00	\$ 2.00	\$ 2.00				
		\$ 1.00	\$ 2.00	\$ 2.00	\$ 1.00	\$ 2.00	\$ 2.00				
		\$ 1.00	\$ 2.00	\$ 2.00	\$ 1.00	\$ 2.00	\$ 2.00				
		\$ 1.00	\$ 2.00	\$ 2.00	\$ 1.00	\$ 2.00	\$ 2.00				
		\$ 1.00	\$ 2.00	\$ 2.00	\$ 1.00	\$ 2.00	\$ 2.00				
		\$ 1.00	\$ 2.00	\$ 2.00	\$ 1.00	\$ 2.00	\$ 2.00				
		\$ 1.00	\$ 2.00	\$ 2.00	\$ 1.00	\$ 2.00	\$ 2.00				
		\$ 1.00	\$ 2.00	\$ 2.00	\$ 1.00	\$ 2.00	\$ 2.00				
		\$ 1.00	\$ 2.00	\$ 2.00	\$ 1.00	\$ 2.00	\$ 2.00				
		\$ 1.00	\$ 2.00	\$ 2.00	\$ 1.00	\$ 2.00	\$ 2.00				
		\$ 1.00	\$ 2.00	\$ 2.00	\$ 1.00	\$ 2.00	\$ 2.00				
		\$ 1.00	\$ 2.00	\$ 2.00	\$ 1.00	\$ 2.00	\$ 2.00				
		\$ 1.00	\$ 2.00	\$ 2.00	\$ 1.00	\$ 2.00	\$ 2.00				
		\$ 1.00	\$ 2.00	\$ 2.00	\$ 1.00	\$ 2.00	\$ 2.00				
		\$ 1.00	\$ 2.00	\$ 2.00	\$ 1.00	\$ 2.00	\$ 2.00				
		\$ 1.00	\$ 2.00	\$ 2.00	\$ 1.00	\$ 2.00	\$ 2.00				
		\$ 1.00	\$ 2.00	\$ 2.00	\$ 1.00	\$ 2.00	\$ 2.00				
		\$ 1.00	\$ 2.00	\$ 2.00	\$ 1.00	\$ 2.00	\$ 2.00				
		\$ 1.00	\$ 2.00	\$ 2.00	\$ 1.00	\$ 2.00	\$ 2.00				
		\$ 1.00	\$ 2.00	\$ 2.00	\$ 1.00	\$ 2.00	\$ 2.00				
		\$ 1.00	\$ 2.00	\$ 2.00	\$ 1.00	\$ 2.00	\$ 2.00				
		\$ 1.00	\$ 2.00	\$ 2.00	\$ 1.00	\$ 2.00	\$ 2.00				
		\$ 1.00	\$ 2.00	\$ 2.00	\$ 1.00	\$ 2.00	\$ 2.00				
		\$ 1.00	\$ 2.00	\$ 2.00	\$ 1.00	\$ 2.00	\$ 2.00				
		\$ 1.00	\$ 2.00	\$ 2.00	\$ 1.00	\$ 2.00	\$ 2.00				
		\$ 1.00	\$ 2.00	\$ 2.00	\$ 1.00	\$ 2.00	\$ 2.00				

MULTI-LINE BUSINESS

Centrex Tariff Period Projected Lines	MLB Federal SLC	NonCentrex Previous Yr Arc Rate	NonCentrex Crnt Yr Max ARC Rate	NonCentrex Tariffed ARC Rate	Centrex Previous Yr Arc Rate	Centrex Crnt Yr Max ARC Rate	Centrex Tariffed ARC Rate	Total NonCentrex Rate	Total Centrex Rate	MLB Rates below MLB Rate Ceiling (\$12.2)	ARC Revenue at Tariffed Rate
		\$ 1.00	\$ 2.00	\$ 2.00	\$ 1.00	\$ 2.00	\$ 2.00				
		\$ 1.00	\$ 2.00	\$ 2.00	\$ 1.00	\$ 2.00	\$ 2.00				
		\$ 1.00	\$ 2.00	\$ 2.00	\$ 1.00	\$ 2.00	\$ 2.00				
		\$ 1.00	\$ 2.00	\$ 2.00	\$ 1.00	\$ 2.00	\$ 2.00				
		\$ 1.00	\$ 2.00	\$ 2.00	\$ 1.00	\$ 2.00	\$ 2.00				
		\$ 1.00	\$ 2.00	\$ 2.00	\$ 1.00	\$ 2.00	\$ 2.00				
		\$ 1.00	\$ 2.00	\$ 2.00	\$ 1.00	\$ 2.00	\$ 2.00				
		\$ 1.00	\$ 2.00	\$ 2.00	\$ 1.00	\$ 2.00	\$ 2.00				
		\$ 1.00	\$ 2.00	\$ 2.00	\$ 1.00	\$ 2.00	\$ 2.00				
		\$ 1.00	\$ 2.00	\$ 2.00	\$ 1.00	\$ 2.00	\$ 2.00				
		\$ 1.00	\$ 2.00	\$ 2.00	\$ 1.00	\$ 2.00	\$ 2.00				
		\$ 1.00	\$ 2.00	\$ 2.00	\$ 1.00	\$ 2.00	\$ 2.00				
		\$ 1.00	\$ 2.00	\$ 2.00	\$ 1.00	\$ 2.00	\$ 2.00				
		\$ 1.00	\$ 2.00	\$ 2.00	\$ 1.00	\$ 2.00	\$ 2.00				
		\$ 1.00	\$ 2.00	\$ 2.00	\$ 1.00	\$ 2.00	\$ 2.00				
		\$ 1.00	\$ 2.00	\$ 2.00	\$ 1.00	\$ 2.00	\$ 2.00				
		\$ 1.00	\$ 2.00	\$ 2.00	\$ 1.00	\$ 2.00	\$ 2.00				
		\$ 1.00	\$ 2.00	\$ 2.00	\$ 1.00	\$ 2.00	\$ 2.00				
		\$ 1.00	\$ 2.00	\$ 2.00	\$ 1.00	\$ 2.00	\$ 2.00				
		\$ 1.00	\$ 2.00	\$ 2.00	\$ 1.00	\$ 2.00	\$ 2.00				
		\$ 1.00	\$ 2.00	\$ 2.00	\$ 1.00	\$ 2.00	\$ 2.00				
		\$ 1.00	\$ 2.00	\$ 2.00	\$ 1.00	\$ 2.00	\$ 2.00				
		\$ 1.00	\$ 2.00	\$ 2.00	\$ 1.00	\$ 2.00	\$ 2.00				
		\$ 1.00	\$ 2.00	\$ 2.00	\$ 1.00	\$ 2.00	\$ 2.00				
		\$ 1.00	\$ 2.00	\$ 2.00	\$ 1.00	\$ 2.00	\$ 2.00				
		\$ 1.00	\$ 2.00	\$ 2.00	\$ 1.00	\$ 2.00	\$ 2.00				
		\$ 1.00	\$ 2.00	\$ 2.00	\$ 1.00	\$ 2.00	\$ 2.00				
		\$ 1.00	\$ 2.00	\$ 2.00	\$ 1.00	\$ 2.00	\$ 2.00				
		\$ 1.00	\$ 2.00	\$ 2.00	\$ 1.00	\$ 2.00	\$ 2.00				
		\$ 1.00	\$ 2.00	\$ 2.00	\$ 1.00	\$ 2.00	\$ 2.00				
		\$ 1.00	\$ 2.00	\$ 2.00	\$ 1.00	\$ 2.00	\$ 2.00				
		\$ 1.00	\$ 2.00	\$ 2.00	\$ 1.00	\$ 2.00	\$ 2.00				
		\$ 1.00	\$ 2.00	\$ 2.00	\$ 1.00	\$ 2.00	\$ 2.00				
		\$ 1.00	\$ 2.00	\$ 2.00	\$ 1.00	\$ 2.00	\$ 2.00				
		\$ 1.00	\$ 2.00	\$ 2.00	\$ 1.00	\$ 2.00	\$ 2.00				
		\$ 1.00	\$ 2.00	\$ 2.00	\$ 1.00	\$ 2.00	\$ 2.00				
		\$ 1.00	\$ 2.00	\$ 2.00	\$ 1.00	\$ 2.00	\$ 2.00				
		\$ 1.00	\$ 2.00	\$ 2.00	\$ 1.00	\$ 2.00	\$ 2.00				
		\$ 1.00	\$ 2.00	\$ 2.00	\$ 1.00	\$ 2.00	\$ 2.00				
		\$ 1.00	\$ 2.00	\$ 2.00	\$ 1.00	\$ 2.00	\$ 2.00				
		\$ 1.00	\$ 2.00	\$ 2.00	\$ 1.00	\$ 2.00	\$ 2.00				
		\$ 1.00	\$ 2.00	\$ 2.00	\$ 1.00	\$ 2.00	\$ 2.00				
		\$ 1.00	\$ 2.00	\$ 2.00	\$ 1.00	\$ 2.00	\$ 2.00				
		\$ 1.00	\$ 2.00	\$ 2.00	\$ 1.00	\$ 2.00	\$ 2.00				
		\$ 1.00	\$ 2.00	\$ 2.00	\$ 1.00	\$ 2.00	\$ 2.00				
		\$ 1.00	\$ 2.00	\$ 2.00	\$ 1.00	\$ 2.00	\$ 2.00				
		\$ 1.00	\$ 2.00	\$ 2.00	\$ 1.00	\$ 2.00	\$ 2.00				
		\$ 1.00	\$ 2.00	\$ 2.00	\$ 1.00	\$ 2.00	\$ 2.00				
		\$ 1.00	\$ 2.00	\$ 2.00	\$ 1.00	\$ 2.00	\$ 2.00				
		\$ 1.00	\$ 2.00	\$ 2.00	\$ 1.00	\$ 2.00	\$ 2.00				
		\$ 1.00	\$ 2.00	\$ 2.00	\$ 1.00	\$ 2.00	\$ 2.00				
		\$ 1.00	\$ 2.00	\$ 2.00	\$ 1.00	\$ 2.00	\$ 2.00				
		\$ 1.00	\$ 2.00	\$ 2.00	\$ 1.00	\$ 2.00	\$ 2.00				
		\$ 1.00	\$ 2.00	\$ 2.00	\$ 1.00	\$ 2.00	\$ 2.00				
		\$ 1.00	\$ 2.00	\$ 2.00	\$ 1.00	\$ 2.00	\$ 2.00				
		\$ 1.00	\$ 2.00	\$ 2.00	\$ 1.00	\$ 2.00	\$ 2.00				
		\$ 1.00	\$ 2.00	\$ 2.00	\$ 1.00	\$ 2.00	\$ 2.00				
		\$ 1.00	\$ 2.00	\$ 2.00	\$ 1.00	\$ 2.00	\$ 2.00				
		\$ 1.00	\$ 2.00	\$ 2.00	\$ 1.00	\$ 2.00	\$ 2.00				
		\$ 1.00	\$ 2.00	\$ 2.00	\$ 1.00	\$ 2.00	\$ 2.00				
		\$ 1.00	\$ 2.00	\$ 2.00	\$ 1.00	\$ 2.00	\$ 2.00				
		\$ 1.00	\$ 2.00	\$ 2.00	\$ 1.00	\$ 2.00	\$ 2.00				

MULTI-LINE BUSINESS

Centrex Tariff Period	MLB Federal	NonCentrex Previous Yr	NonCentrex Crnt Yr Max	NonCentrex Tariffed	Centrex Previous Yr	Centrex Crnt Yr Max	Centrex Tariffed	Total NonCentrex	Total Centrex	MLB Rates below MLB Rate Ceiling (\$12.2)	ARC Revenue at Tariffed Rate
Projected Lines	SLC	Arc Rate	ARC Rate	ARC Rate	Arc Rate	ARC Rate	ARC Rate	Rate	Rate		Rate
		\$ 1.00	\$ 2.00	\$ 2.00	\$ 1.00	\$ 2.00	\$ 2.00				
		\$ 1.00	\$ 2.00	\$ 2.00	\$ 1.00	\$ 2.00	\$ 2.00				
		\$ 1.00	\$ 2.00	\$ 2.00	\$ 1.00	\$ 2.00	\$ 2.00				
		\$ 1.00	\$ 2.00	\$ 2.00	\$ 1.00	\$ 2.00	\$ 2.00				
		\$ 1.00	\$ 2.00	\$ 2.00	\$ 1.00	\$ 2.00	\$ 2.00				
		\$ 1.00	\$ 2.00	\$ 2.00	\$ 1.00	\$ 2.00	\$ 2.00				
		\$ 1.00	\$ 2.00	\$ 2.00	\$ 1.00	\$ 2.00	\$ 2.00				
		\$ 1.00	\$ 2.00	\$ 2.00	\$ 1.00	\$ 2.00	\$ 2.00				
		\$ 1.00	\$ 2.00	\$ 2.00	\$ 1.00	\$ 2.00	\$ 2.00				
		\$ 1.00	\$ 2.00	\$ 2.00	\$ 1.00	\$ 2.00	\$ 2.00				
		\$ 1.00	\$ 2.00	\$ 2.00	\$ 1.00	\$ 2.00	\$ 2.00				
		\$ 1.00	\$ 2.00	\$ 2.00	\$ 1.00	\$ 2.00	\$ 2.00				
		\$ 1.00	\$ 2.00	\$ 2.00	\$ 1.00	\$ 2.00	\$ 2.00				
		\$ 1.00	\$ 2.00	\$ 2.00	\$ 1.00	\$ 2.00	\$ 2.00				
		\$ 1.00	\$ 2.00	\$ 2.00	\$ 1.00	\$ 2.00	\$ 2.00				
		\$ 1.00	\$ 2.00	\$ 2.00	\$ 1.00	\$ 2.00	\$ 2.00				
		\$ 1.00	\$ 2.00	\$ 2.00	\$ 1.00	\$ 2.00	\$ 2.00				
		\$ 1.00	\$ 2.00	\$ 2.00	\$ 1.00	\$ 2.00	\$ 2.00				
		\$ 1.00	\$ 2.00	\$ 2.00	\$ 1.00	\$ 2.00	\$ 2.00				
		\$ 1.00	\$ 2.00	\$ 2.00	\$ 1.00	\$ 2.00	\$ 2.00				
		\$ 1.00	\$ 2.00	\$ 2.00	\$ 1.00	\$ 2.00	\$ 2.00				
		\$ 1.00	\$ 2.00	\$ 2.00	\$ 1.00	\$ 2.00	\$ 2.00				
		\$ 1.00	\$ 2.00	\$ 2.00	\$ 1.00	\$ 2.00	\$ 2.00				
		\$ 1.00	\$ 2.00	\$ 2.00	\$ 1.00	\$ 2.00	\$ 2.00				
		\$ 1.00	\$ 2.00	\$ 2.00	\$ 1.00	\$ 2.00	\$ 2.00				
		\$ 1.00	\$ 2.00	\$ 2.00	\$ 1.00	\$ 2.00	\$ 2.00				
		\$ 1.00	\$ 2.00	\$ 2.00	\$ 1.00	\$ 2.00	\$ 2.00				
		\$ 1.00	\$ 2.00	\$ 2.00	\$ 1.00	\$ 2.00	\$ 2.00				
		\$ 1.00	\$ 2.00	\$ 2.00	\$ 1.00	\$ 2.00	\$ 2.00				
		\$ 1.00	\$ 2.00	\$ 2.00	\$ 1.00	\$ 2.00	\$ 2.00				
		\$ 1.00	\$ 2.00	\$ 2.00	\$ 1.00	\$ 2.00	\$ 2.00				
		\$ 1.00	\$ 2.00	\$ 2.00	\$ 1.00	\$ 2.00	\$ 2.00				
		\$ 1.00	\$ 2.00	\$ 2.00	\$ 1.00	\$ 2.00	\$ 2.00				
		\$ 1.00	\$ 2.00	\$ 2.00	\$ 1.00	\$ 2.00	\$ 2.00				
		\$ 1.00	\$ 2.00	\$ 2.00	\$ 1.00	\$ 2.00	\$ 2.00				
		\$ 1.00	\$ 2.00	\$ 2.00	\$ 1.00	\$ 2.00	\$ 2.00				
		\$ 1.00	\$ 2.00	\$ 2.00	\$ 1.00	\$ 2.00	\$ 2.00				
		\$ 1.00	\$ 2.00	\$ 2.00	\$ 1.00	\$ 2.00	\$ 2.00				
		\$ 1.00	\$ 2.00	\$ 2.00	\$ 1.00	\$ 2.00	\$ 2.00				
		\$ 1.00	\$ 2.00	\$ 2.00	\$ 1.00	\$ 2.00	\$ 2.00				
		\$ 1.00	\$ 2.00	\$ 2.00	\$ 1.00	\$ 2.00	\$ 2.00				
		\$ 1.00	\$ 2.00	\$ 2.00	\$ 1.00	\$ 2.00	\$ 2.00				
		\$ 1.00	\$ 2.00	\$ 2.00	\$ 1.00	\$ 2.00	\$ 2.00				
		\$ 1.00	\$ 2.00	\$ 2.00	\$ 1.00	\$ 2.00	\$ 2.00				
		\$ 1.00	\$ 2.00	\$ 2.00	\$ 1.00	\$ 2.00	\$ 2.00				
		\$ 1.00	\$ 2.00	\$ 2.00	\$ 1.00	\$ 2.00	\$ 2.00				
		\$ 1.00	\$ 2.00	\$ 2.00	\$ 1.00	\$ 2.00	\$ 2.00				
		\$ 1.00	\$ 2.00	\$ 2.00	\$ 1.00	\$ 2.00	\$ 2.00				
		\$ 1.00	\$ 2.00	\$ 2.00	\$ 1.00	\$ 2.00	\$ 2.00				
		\$ 1.00	\$ 2.00	\$ 2.00	\$ 1.00	\$ 2.00	\$ 2.00				
		\$ 1.00	\$ 2.00	\$ 2.00	\$ 1.00	\$ 2.00	\$ 2.00				
		\$ 1.00	\$ 2.00	\$ 2.00	\$ 1.00	\$ 2.00	\$ 2.00				
		\$ 1.00	\$ 2.00	\$ 2.00	\$ 1.00	\$ 2.00	\$ 2.00				
		\$ 1.00	\$ 2.00	\$ 2.00	\$ 1.00	\$ 2.00	\$ 2.00				

CONTAINS PRIVILEGED AND CONFIDENTIAL INFORMATION – DO NOT RELEASE

MULTI-LINE BUSINESS

Centrex Tariff Period Projected Lines	MLB Federal SLC	NonCentrex Previous Yr Arc Rate	NonCentrex Crnt Yr Max ARC Rate	NonCentrex Tariffed ARC Rate	Centrex Previous Yr Arc Rate	Centrex Crnt Yr Max ARC Rate	Centrex Tariffed ARC Rate	Total NonCentrex Rate	Total Centrex Rate	MLB Rates below MLB Rate Ceiling (\$12.2)	ARC Revenue at Tariffed Rate
		\$ 1.00	\$ 2.00	\$ 2.00	\$ 1.00	\$ 2.00	\$ 2.00				
		\$ 1.00	\$ 2.00	\$ 2.00	\$ 1.00	\$ 2.00	\$ 2.00				
		\$ 1.00	\$ 2.00	\$ 2.00	\$ 1.00	\$ 2.00	\$ 2.00				
		\$ 1.00	\$ 2.00	\$ 2.00	\$ 1.00	\$ 2.00	\$ 2.00				
		\$ 1.00	\$ 2.00	\$ 2.00	\$ 1.00	\$ 2.00	\$ 2.00				
		\$ 1.00	\$ 2.00	\$ 2.00	\$ 1.00	\$ 2.00	\$ 2.00				
		\$ 1.00	\$ 2.00	\$ 2.00	\$ 1.00	\$ 2.00	\$ 2.00				
		\$ 1.00	\$ 2.00	\$ 2.00	\$ 1.00	\$ 2.00	\$ 2.00				
		\$ 1.00	\$ 2.00	\$ 2.00	\$ 1.00	\$ 2.00	\$ 2.00				
		\$ 1.00	\$ 2.00	\$ 2.00	\$ 1.00	\$ 2.00	\$ 2.00				
		\$ 1.00	\$ 2.00	\$ 2.00	\$ 1.00	\$ 2.00	\$ 2.00				
		\$ 1.00	\$ 2.00	\$ 2.00	\$ 1.00	\$ 2.00	\$ 2.00				
		\$ 1.00	\$ 2.00	\$ 2.00	\$ 1.00	\$ 2.00	\$ 2.00				
		\$ 1.00	\$ 2.00	\$ 2.00	\$ 1.00	\$ 2.00	\$ 2.00				
		\$ 1.00	\$ 2.00	\$ 2.00	\$ 1.00	\$ 2.00	\$ 2.00				
		\$ 1.00	\$ 2.00	\$ 2.00	\$ 1.00	\$ 2.00	\$ 2.00				
		\$ 1.00	\$ 2.00	\$ 2.00	\$ 1.00	\$ 2.00	\$ 2.00				
		\$ 1.00	\$ 2.00	\$ 2.00	\$ 1.00	\$ 2.00	\$ 2.00				
		\$ 1.00	\$ 2.00	\$ 2.00	\$ 1.00	\$ 2.00	\$ 2.00				
		\$ 1.00	\$ 2.00	\$ 2.00	\$ 1.00	\$ 2.00	\$ 2.00				
		\$ 1.00	\$ 2.00	\$ 2.00	\$ 1.00	\$ 2.00	\$ 2.00				
		\$ 1.00	\$ 2.00	\$ 2.00	\$ 1.00	\$ 2.00	\$ 2.00				
		\$ 1.00	\$ 2.00	\$ 2.00	\$ 1.00	\$ 2.00	\$ 2.00				
		\$ 1.00	\$ 2.00	\$ 2.00	\$ 1.00	\$ 2.00	\$ 2.00				
		\$ 1.00	\$ 2.00	\$ 2.00	\$ 1.00	\$ 2.00	\$ 2.00				
		\$ 1.00	\$ 2.00	\$ 2.00	\$ 1.00	\$ 2.00	\$ 2.00				
		\$ 1.00	\$ 2.00	\$ 2.00	\$ 1.00	\$ 2.00	\$ 2.00				
		\$ 1.00	\$ 2.00	\$ 2.00	\$ 1.00	\$ 2.00	\$ 2.00				
		\$ 1.00	\$ 2.00	\$ 2.00	\$ 1.00	\$ 2.00	\$ 2.00				
		\$ 1.00	\$ 2.00	\$ 2.00	\$ 1.00	\$ 2.00	\$ 2.00				
		\$ 1.00	\$ 2.00	\$ 2.00	\$ 1.00	\$ 2.00	\$ 2.00				
		\$ 1.00	\$ 2.00	\$ 2.00	\$ 1.00	\$ 2.00	\$ 2.00				
		\$ 1.00	\$ 2.00	\$ 2.00	\$ 1.00	\$ 2.00	\$ 2.00				
		\$ 1.00	\$ 2.00	\$ 2.00	\$ 1.00	\$ 2.00	\$ 2.00				
		\$ 1.00	\$ 2.00	\$ 2.00	\$ 1.00	\$ 2.00	\$ 2.00				
		\$ 1.00	\$ 2.00	\$ 2.00	\$ 1.00	\$ 2.00	\$ 2.00				
		\$ 1.00	\$ 2.00	\$ 2.00	\$ 1.00	\$ 2.00	\$ 2.00				
		\$ 1.00	\$ 2.00	\$ 2.00	\$ 1.00	\$ 2.00	\$ 2.00				
		\$ 1.00	\$ 2.00	\$ 2.00	\$ 1.00	\$ 2.00	\$ 2.00				
		\$ 1.00	\$ 2.00	\$ 2.00	\$ 1.00	\$ 2.00	\$ 2.00				
		\$ 1.00	\$ 2.00	\$ 2.00	\$ 1.00	\$ 2.00	\$ 2.00				
		\$ 1.00	\$ 2.00	\$ 2.00	\$ 1.00	\$ 2.00	\$ 2.00				
		\$ 1.00	\$ 2.00	\$ 2.00	\$ 1.00	\$ 2.00	\$ 2.00				
		\$ 1.00	\$ 2.00	\$ 2.00	\$ 1.00	\$ 2.00	\$ 2.00				
		\$ 1.00	\$ 2.00	\$ 2.00	\$ 1.00	\$ 2.00	\$ 2.00				
		\$ 1.00	\$ 2.00	\$ 2.00	\$ 1.00	\$ 2.00	\$ 2.00				
		\$ 1.00	\$ 2.00	\$ 2.00	\$ 1.00	\$ 2.00	\$ 2.00				
		\$ 1.00	\$ 2.00	\$ 2.00	\$ 1.00	\$ 2.00	\$ 2.00				
		\$ 1.00	\$ 2.00	\$ 2.00	\$ 1.00	\$ 2.00	\$ 2.00				
		\$ 1.00	\$ 2.00	\$ 2.00	\$ 1.00	\$ 2.00	\$ 2.00				
		\$ 1.00	\$ 2.00	\$ 2.00	\$ 1.00	\$ 2.00	\$ 2.00				
		\$ 1.00	\$ 2.00	\$ 2.00	\$ 1.00	\$ 2.00	\$ 2.00				
		\$ 1.00	\$ 2.00	\$ 2.00	\$ 1.00	\$ 2.00	\$ 2.00				
		\$ 1.00	\$ 2.00	\$ 2.00	\$ 1.00	\$ 2.00	\$ 2.00				
		\$ 1.00	\$ 2.00	\$ 2.00	\$ 1.00	\$ 2.00	\$ 2.00				
		\$ 1.00	\$ 2.00	\$ 2.00	\$ 1.00	\$ 2.00	\$ 2.00				
		\$ 1.00	\$ 2.00	\$ 2.00	\$ 1.00	\$ 2.00	\$ 2.00				
		\$ 1.00	\$ 2.00	\$ 2.00	\$ 1.00	\$ 2.00	\$ 2.00				
		\$ 1.00	\$ 2.00	\$ 2.00	\$ 1.00	\$ 2.00	\$ 2.00				
		\$ 1.00	\$ 2.00	\$ 2.00	\$ 1.00	\$ 2.00	\$ 2.00				
		\$ 1.00	\$ 2.00	\$ 2.00	\$ 1.00	\$ 2.00	\$ 2.00				

CONTAINS PRIVILEGED AND CONFIDENTIAL INFORMATION – DO NOT RELEASE

MULTI-LINE BUSINESS

Centrex Tariff Period Projected Lines	MLB Federal SLC	NonCentrex Previous Yr Arc Rate	NonCentrex Crnt Yr Max ARC Rate	NonCentrex Tariffed ARC Rate	Centrex Previous Yr Arc Rate	Centrex Crnt Yr Max ARC Rate	Centrex Tariffed ARC Rate	Total NonCentrex Rate	Total Centrex Rate	MLB Rates below MLB Rate Ceiling (\$12.2)	ARC Revenue at Tariffed Rate
		\$ 1.00	\$ 2.00	\$ 2.00	\$ 1.00	\$ 2.00	\$ 2.00				
		\$ 1.00	\$ 2.00	\$ 2.00	\$ 1.00	\$ 2.00	\$ 2.00				
		\$ 1.00	\$ 2.00	\$ 2.00	\$ 1.00	\$ 2.00	\$ 2.00				
		\$ 1.00	\$ 2.00	\$ 2.00	\$ 1.00	\$ 2.00	\$ 2.00				
		\$ 1.00	\$ 2.00	\$ 2.00	\$ 1.00	\$ 2.00	\$ 2.00				
		\$ 1.00	\$ 2.00	\$ 2.00	\$ 1.00	\$ 2.00	\$ 2.00				
		\$ 1.00	\$ 2.00	\$ 2.00	\$ 1.00	\$ 2.00	\$ 2.00				
		\$ 1.00	\$ 2.00	\$ 2.00	\$ 1.00	\$ 2.00	\$ 2.00				
		\$ 1.00	\$ 2.00	\$ 2.00	\$ 1.00	\$ 2.00	\$ 2.00				
		\$ 1.00	\$ 2.00	\$ 2.00	\$ 1.00	\$ 2.00	\$ 2.00				
		\$ 1.00	\$ 2.00	\$ 2.00	\$ 1.00	\$ 2.00	\$ 2.00				
		\$ 1.00	\$ 2.00	\$ 2.00	\$ 1.00	\$ 2.00	\$ 2.00				
		\$ 1.00	\$ 2.00	\$ 2.00	\$ 1.00	\$ 2.00	\$ 2.00				
		\$ 1.00	\$ 2.00	\$ 2.00	\$ 1.00	\$ 2.00	\$ 2.00				
		\$ 1.00	\$ 2.00	\$ 2.00	\$ 1.00	\$ 2.00	\$ 2.00				
		\$ 1.00	\$ 2.00	\$ 2.00	\$ 1.00	\$ 2.00	\$ 2.00				
		\$ 1.00	\$ 2.00	\$ 2.00	\$ 1.00	\$ 2.00	\$ 2.00				
		\$ 1.00	\$ 2.00	\$ 2.00	\$ 1.00	\$ 2.00	\$ 2.00				
		\$ 1.00	\$ 2.00	\$ 2.00	\$ 1.00	\$ 2.00	\$ 2.00				
		\$ 1.00	\$ 2.00	\$ 2.00	\$ 1.00	\$ 2.00	\$ 2.00				
		\$ 1.00	\$ 2.00	\$ 2.00	\$ 1.00	\$ 2.00	\$ 2.00				
		\$ 1.00	\$ 2.00	\$ 2.00	\$ 1.00	\$ 2.00	\$ 2.00				
		\$ 1.00	\$ 2.00	\$ 2.00	\$ 1.00	\$ 2.00	\$ 2.00				
		\$ 1.00	\$ 2.00	\$ 2.00	\$ 1.00	\$ 2.00	\$ 2.00				
		\$ 1.00	\$ 2.00	\$ 2.00	\$ 1.00	\$ 2.00	\$ 2.00				
		\$ 1.00	\$ 2.00	\$ 2.00	\$ 1.00	\$ 2.00	\$ 2.00				
		\$ 1.00	\$ 2.00	\$ 2.00	\$ 1.00	\$ 2.00	\$ 2.00				
		\$ 1.00	\$ 2.00	\$ 2.00	\$ 1.00	\$ 2.00	\$ 2.00				
		\$ 1.00	\$ 2.00	\$ 2.00	\$ 1.00	\$ 2.00	\$ 2.00				
		\$ 1.00	\$ 2.00	\$ 2.00	\$ 1.00	\$ 2.00	\$ 2.00				
		\$ 1.00	\$ 2.00	\$ 2.00	\$ 1.00	\$ 2.00	\$ 2.00				
		\$ 1.00	\$ 2.00	\$ 2.00	\$ 1.00	\$ 2.00	\$ 2.00				
		\$ 1.00	\$ 2.00	\$ 2.00	\$ 1.00	\$ 2.00	\$ 2.00				
		\$ 1.00	\$ 2.00	\$ 2.00	\$ 1.00	\$ 2.00	\$ 2.00				
		\$ 1.00	\$ 2.00	\$ 2.00	\$ 1.00	\$ 2.00	\$ 2.00				
		\$ 1.00	\$ 2.00	\$ 2.00	\$ 1.00	\$ 2.00	\$ 2.00				
		\$ 1.00	\$ 2.00	\$ 2.00	\$ 1.00	\$ 2.00	\$ 2.00				
		\$ 1.00	\$ 2.00	\$ 2.00	\$ 1.00	\$ 2.00	\$ 2.00				
		\$ 1.00	\$ 2.00	\$ 2.00	\$ 1.00	\$ 2.00	\$ 2.00				
		\$ 1.00	\$ 2.00	\$ 2.00	\$ 1.00	\$ 2.00	\$ 2.00				
		\$ 1.00	\$ 2.00	\$ 2.00	\$ 1.00	\$ 2.00	\$ 2.00				
		\$ 1.00	\$ 2.00	\$ 2.00	\$ 1.00	\$ 2.00	\$ 2.00				
		\$ 1.00	\$ 2.00	\$ 2.00	\$ 1.00	\$ 2.00	\$ 2.00				

MULTI-LINE BUSINESS

Centrex Tariff Period Projected Lines	MLB Federal SLC	NonCentrex Previous Yr Arc Rate	NonCentrex Crnt Yr Max ARC Rate	NonCentrex Tariffed ARC Rate	Centrex Previous Yr Arc Rate	Centrex Crnt Yr Max ARC Rate	Centrex Tariffed ARC Rate	Total NonCentrex Rate	Total Centrex Rate	MLB Rates below MLB Rate Ceiling (\$12.2)	ARC Revenue at Tariffed Rate
		\$ 1.00	\$ 2.00	\$ 2.00	\$ 1.00	\$ 2.00	\$ 2.00				
		\$ 1.00	\$ 2.00	\$ 2.00	\$ 1.00	\$ 2.00	\$ 2.00				
		\$ 1.00	\$ 2.00	\$ 2.00	\$ 1.00	\$ 2.00	\$ 2.00				
		\$ 1.00	\$ 2.00	\$ 2.00	\$ 1.00	\$ 2.00	\$ 2.00				
		\$ 1.00	\$ 2.00	\$ 2.00	\$ 1.00	\$ 2.00	\$ 2.00				
		\$ 1.00	\$ 2.00	\$ 2.00	\$ 1.00	\$ 2.00	\$ 2.00				
		\$ 1.00	\$ 2.00	\$ 2.00	\$ 1.00	\$ 2.00	\$ 2.00				
		\$ 1.00	\$ 2.00	\$ 2.00	\$ 1.00	\$ 2.00	\$ 2.00				
		\$ 1.00	\$ 2.00	\$ 2.00	\$ 1.00	\$ 2.00	\$ 2.00				
		\$ 1.00	\$ 2.00	\$ 2.00	\$ 1.00	\$ 2.00	\$ 2.00				
		\$ 1.00	\$ 2.00	\$ 2.00	\$ 1.00	\$ 2.00	\$ 2.00				
		\$ 1.00	\$ 2.00	\$ 2.00	\$ 1.00	\$ 2.00	\$ 2.00				
		\$ 1.00	\$ 2.00	\$ 2.00	\$ 1.00	\$ 2.00	\$ 2.00				
		\$ 1.00	\$ 2.00	\$ 2.00	\$ 1.00	\$ 2.00	\$ 2.00				
		\$ 1.00	\$ 2.00	\$ 2.00	\$ 1.00	\$ 2.00	\$ 2.00				
		\$ 1.00	\$ 2.00	\$ 2.00	\$ 1.00	\$ 2.00	\$ 2.00				
		\$ 1.00	\$ 2.00	\$ 2.00	\$ 1.00	\$ 2.00	\$ 2.00				
		\$ 1.00	\$ 2.00	\$ 2.00	\$ 1.00	\$ 2.00	\$ 2.00				
		\$ 1.00	\$ 2.00	\$ 2.00	\$ 1.00	\$ 2.00	\$ 2.00				
		\$ 1.00	\$ 2.00	\$ 2.00	\$ 1.00	\$ 2.00	\$ 2.00				
		\$ 1.00	\$ 2.00	\$ 2.00	\$ 1.00	\$ 2.00	\$ 2.00				
		\$ 1.00	\$ 2.00	\$ 2.00	\$ 1.00	\$ 2.00	\$ 2.00				
		\$ 1.00	\$ 2.00	\$ 2.00	\$ 1.00	\$ 2.00	\$ 2.00				
		\$ 1.00	\$ 2.00	\$ 2.00	\$ 1.00	\$ 2.00	\$ 2.00				
		\$ 1.00	\$ 2.00	\$ 2.00	\$ 1.00	\$ 2.00	\$ 2.00				
		\$ 1.00	\$ 2.00	\$ 2.00	\$ 1.00	\$ 2.00	\$ 2.00				
		\$ 1.00	\$ 2.00	\$ 2.00	\$ 1.00	\$ 2.00	\$ 2.00				
		\$ 1.00	\$ 2.00	\$ 2.00	\$ 1.00	\$ 2.00	\$ 2.00				
		\$ 1.00	\$ 2.00	\$ 2.00	\$ 1.00	\$ 2.00	\$ 2.00				
		\$ 1.00	\$ 2.00	\$ 2.00	\$ 1.00	\$ 2.00	\$ 2.00				
		\$ 1.00	\$ 2.00	\$ 2.00	\$ 1.00	\$ 2.00	\$ 2.00				
		\$ 1.00	\$ 2.00	\$ 2.00	\$ 1.00	\$ 2.00	\$ 2.00				
		\$ 1.00	\$ 2.00	\$ 2.00	\$ 1.00	\$ 2.00	\$ 2.00				
		\$ 1.00	\$ 2.00	\$ 2.00	\$ 1.00	\$ 2.00	\$ 2.00				
		\$ 1.00	\$ 2.00	\$ 2.00	\$ 1.00	\$ 2.00	\$ 2.00				
		\$ 1.00	\$ 2.00	\$ 2.00	\$ 1.00	\$ 2.00	\$ 2.00				
		\$ 1.00	\$ 2.00	\$ 2.00	\$ 1.00	\$ 2.00	\$ 2.00				
		\$ 1.00	\$ 2.00	\$ 2.00	\$ 1.00	\$ 2.00	\$ 2.00				
		\$ 1.00	\$ 2.00	\$ 2.00	\$ 1.00	\$ 2.00	\$ 2.00				
		\$ 1.00	\$ 2.00	\$ 2.00	\$ 1.00	\$ 2.00	\$ 2.00				
		\$ 1.00	\$ 2.00	\$ 2.00	\$ 1.00	\$ 2.00	\$ 2.00				
		\$ 1.00	\$ 2.00	\$ 2.00	\$ 1.00	\$ 2.00	\$ 2.00				
		\$ 1.00	\$ 2.00	\$ 2.00	\$ 1.00	\$ 2.00	\$ 2.00				
		\$ 1.00	\$ 2.00	\$ 2.00	\$ 1.00	\$ 2.00	\$ 2.00				
		\$ 1.00	\$ 2.00	\$ 2.00	\$ 1.00	\$ 2.00	\$ 2.00				
		\$ 1.00	\$ 2.00	\$ 2.00	\$ 1.00	\$ 2.00	\$ 2.00				
		\$ 1.00	\$ 2.00	\$ 2.00	\$ 1.00	\$ 2.00	\$ 2.00				
		\$ 1.00	\$ 2.00	\$ 2.00	\$ 1.00	\$ 2.00	\$ 2.00				
		\$ 1.00	\$ 2.00	\$ 2.00	\$ 1.00	\$ 2.00	\$ 2.00				
		\$ 1.00	\$ 2.00	\$ 2.00	\$ 1.00	\$ 2.00	\$ 2.00				

MULTI-LINE BUSINESS

Centrex Tariff Period Projected Lines	MLB Federal SLC	NonCentrex Previous Yr Arc Rate	NonCentrex Crnt Yr Max ARC Rate	NonCentrex Tariffed ARC Rate	Centrex Previous Yr Arc Rate	Centrex Crnt Yr Max ARC Rate	Centrex Tariffed ARC Rate	Total NonCentrex Rate	Total Centrex Rate	MLB Rates below MLB Rate Ceiling (\$12.2)	ARC Revenue at Tariffed Rate
		\$ 1.00	\$ 2.00	\$ 2.00	\$ 1.00	\$ 2.00	\$ 2.00				
		\$ 1.00	\$ 2.00	\$ 2.00	\$ 1.00	\$ 2.00	\$ 2.00				
		\$ 1.00	\$ 2.00	\$ 2.00	\$ 1.00	\$ 2.00	\$ 2.00				
		\$ 1.00	\$ 2.00	\$ 2.00	\$ 1.00	\$ 2.00	\$ 2.00				
		\$ 1.00	\$ 2.00	\$ 2.00	\$ 1.00	\$ 2.00	\$ 2.00				
		\$ 1.00	\$ 2.00	\$ 2.00	\$ 1.00	\$ 2.00	\$ 2.00				
		\$ 1.00	\$ 2.00	\$ 2.00	\$ 1.00	\$ 2.00	\$ 2.00				
		\$ 1.00	\$ 2.00	\$ 2.00	\$ 1.00	\$ 2.00	\$ 2.00				
		\$ 1.00	\$ 2.00	\$ 2.00	\$ 1.00	\$ 2.00	\$ 2.00				
		\$ 1.00	\$ 2.00	\$ 2.00	\$ 1.00	\$ 2.00	\$ 2.00				
		\$ 1.00	\$ 2.00	\$ 2.00	\$ 1.00	\$ 2.00	\$ 2.00				
		\$ 1.00	\$ 2.00	\$ 2.00	\$ 1.00	\$ 2.00	\$ 2.00				
		\$ 1.00	\$ 2.00	\$ 2.00	\$ 1.00	\$ 2.00	\$ 2.00				
		\$ 1.00	\$ 2.00	\$ 2.00	\$ 1.00	\$ 2.00	\$ 2.00				
		\$ 1.00	\$ 2.00	\$ 2.00	\$ 1.00	\$ 2.00	\$ 2.00				
		\$ 1.00	\$ 2.00	\$ 2.00	\$ 1.00	\$ 2.00	\$ 2.00				
		\$ 1.00	\$ 2.00	\$ 2.00	\$ 1.00	\$ 2.00	\$ 2.00				
		\$ 1.00	\$ 2.00	\$ 2.00	\$ 1.00	\$ 2.00	\$ 2.00				
		\$ 1.00	\$ 2.00	\$ 2.00	\$ 1.00	\$ 2.00	\$ 2.00				
		\$ 1.00	\$ 2.00	\$ 2.00	\$ 1.00	\$ 2.00	\$ 2.00				
		\$ 1.00	\$ 2.00	\$ 2.00	\$ 1.00	\$ 2.00	\$ 2.00				
		\$ 1.00	\$ 2.00	\$ 2.00	\$ 1.00	\$ 2.00	\$ 2.00				
		\$ 1.00	\$ 2.00	\$ 2.00	\$ 1.00	\$ 2.00	\$ 2.00				
		\$ 1.00	\$ 2.00	\$ 2.00	\$ 1.00	\$ 2.00	\$ 2.00				
		\$ 1.00	\$ 2.00	\$ 2.00	\$ 1.00	\$ 2.00	\$ 2.00				
		\$ 1.00	\$ 2.00	\$ 2.00	\$ 1.00	\$ 2.00	\$ 2.00				
		\$ 1.00	\$ 2.00	\$ 2.00	\$ 1.00	\$ 2.00	\$ 2.00				
		\$ 1.00	\$ 2.00	\$ 2.00	\$ 1.00	\$ 2.00	\$ 2.00				
		\$ 1.00	\$ 2.00	\$ 2.00	\$ 1.00	\$ 2.00	\$ 2.00				
		\$ 1.00	\$ 2.00	\$ 2.00	\$ 1.00	\$ 2.00	\$ 2.00				
		\$ 1.00	\$ 2.00	\$ 2.00	\$ 1.00	\$ 2.00	\$ 2.00				
		\$ 1.00	\$ 2.00	\$ 2.00	\$ 1.00	\$ 2.00	\$ 2.00				
		\$ 1.00	\$ 2.00	\$ 2.00	\$ 1.00	\$ 2.00	\$ 2.00				
		\$ 1.00	\$ 2.00	\$ 2.00	\$ 1.00	\$ 2.00	\$ 2.00				
		\$ 1.00	\$ 2.00	\$ 2.00	\$ 1.00	\$ 2.00	\$ 2.00				
		\$ 1.00	\$ 2.00	\$ 2.00	\$ 1.00	\$ 2.00	\$ 2.00				
		\$ 1.00	\$ 2.00	\$ 2.00	\$ 1.00	\$ 2.00	\$ 2.00				
		\$ 1.00	\$ 2.00	\$ 2.00	\$ 1.00	\$ 2.00	\$ 2.00				
		\$ 1.00	\$ 2.00	\$ 2.00	\$ 1.00	\$ 2.00	\$ 2.00				
		\$ 1.00	\$ 2.00	\$ 2.00	\$ 1.00	\$ 2.00	\$ 2.00				
		\$ 1.00	\$ 2.00	\$ 2.00	\$ 1.00	\$ 2.00	\$ 2.00				
		\$ 1.00	\$ 2.00	\$ 2.00	\$ 1.00	\$ 2.00	\$ 2.00				
		\$ 1.00	\$ 2.00	\$ 2.00	\$ 1.00	\$ 2.00	\$ 2.00				
		\$ 1.00	\$ 2.00	\$ 2.00	\$ 1.00	\$ 2.00	\$ 2.00				

MULTI-LINE BUSINESS

Centrex Tariff Period Projected Lines	MLB Federal SLC	NonCentrex Previous Yr Arc Rate	NonCentrex Crnt Yr Max ARC Rate	NonCentrex Tariffed ARC Rate	Centrex Previous Yr Arc Rate	Centrex Crnt Yr Max ARC Rate	Centrex Tariffed ARC Rate	Total NonCentrex Rate	Total Centrex Rate	MLB Rates below MLB Rate Ceiling (\$12.2)	ARC Revenue at Tariffed Rate
		\$ 1.00	\$ 2.00	\$ 2.00	\$ 1.00	\$ 2.00	\$ 2.00				
		\$ 1.00	\$ 2.00	\$ 2.00	\$ 1.00	\$ 2.00	\$ 2.00				
		\$ 1.00	\$ 2.00	\$ 2.00	\$ 1.00	\$ 2.00	\$ 2.00				
		\$ 1.00	\$ 2.00	\$ 2.00	\$ 1.00	\$ 2.00	\$ 2.00				
		\$ 1.00	\$ 2.00	\$ 2.00	\$ 1.00	\$ 2.00	\$ 2.00				
		\$ 1.00	\$ 2.00	\$ 2.00	\$ 1.00	\$ 2.00	\$ 2.00				
		\$ 1.00	\$ 2.00	\$ 2.00	\$ 1.00	\$ 2.00	\$ 2.00				
		\$ 1.00	\$ 2.00	\$ 2.00	\$ 1.00	\$ 2.00	\$ 2.00				
		\$ 1.00	\$ 2.00	\$ 2.00	\$ 1.00	\$ 2.00	\$ 2.00				
		\$ 1.00	\$ 2.00	\$ 2.00	\$ 1.00	\$ 2.00	\$ 2.00				
		\$ 1.00	\$ 2.00	\$ 2.00	\$ 1.00	\$ 2.00	\$ 2.00				
		\$ 1.00	\$ 2.00	\$ 2.00	\$ 1.00	\$ 2.00	\$ 2.00				
		\$ 1.00	\$ 2.00	\$ 2.00	\$ 1.00	\$ 2.00	\$ 2.00				
		\$ 1.00	\$ 2.00	\$ 2.00	\$ 1.00	\$ 2.00	\$ 2.00				
		\$ 1.00	\$ 2.00	\$ 2.00	\$ 1.00	\$ 2.00	\$ 2.00				
		\$ 1.00	\$ 2.00	\$ 2.00	\$ 1.00	\$ 2.00	\$ 2.00				
		\$ 1.00	\$ 2.00	\$ 2.00	\$ 1.00	\$ 2.00	\$ 2.00				
		\$ 1.00	\$ 2.00	\$ 2.00	\$ 1.00	\$ 2.00	\$ 2.00				
		\$ 1.00	\$ 2.00	\$ 2.00	\$ 1.00	\$ 2.00	\$ 2.00				
		\$ 1.00	\$ 2.00	\$ 2.00	\$ 1.00	\$ 2.00	\$ 2.00				
		\$ 1.00	\$ 2.00	\$ 2.00	\$ 1.00	\$ 2.00	\$ 2.00				
		\$ 1.00	\$ 2.00	\$ 2.00	\$ 1.00	\$ 2.00	\$ 2.00				
		\$ 1.00	\$ 2.00	\$ 2.00	\$ 1.00	\$ 2.00	\$ 2.00				
		\$ 1.00	\$ 2.00	\$ 2.00	\$ 1.00	\$ 2.00	\$ 2.00				
		\$ 1.00	\$ 2.00	\$ 2.00	\$ 1.00	\$ 2.00	\$ 2.00				
		\$ 1.00	\$ 2.00	\$ 2.00	\$ 1.00	\$ 2.00	\$ 2.00				
		\$ 1.00	\$ 2.00	\$ 2.00	\$ 1.00	\$ 2.00	\$ 2.00				
		\$ 1.00	\$ 2.00	\$ 2.00	\$ 1.00	\$ 2.00	\$ 2.00				
		\$ 1.00	\$ 2.00	\$ 2.00	\$ 1.00	\$ 2.00	\$ 2.00				
		\$ 1.00	\$ 2.00	\$ 2.00	\$ 1.00	\$ 2.00	\$ 2.00				
		\$ 1.00	\$ 2.00	\$ 2.00	\$ 1.00	\$ 2.00	\$ 2.00				
		\$ 1.00	\$ 2.00	\$ 2.00	\$ 1.00	\$ 2.00	\$ 2.00				
		\$ 1.00	\$ 2.00	\$ 2.00	\$ 1.00	\$ 2.00	\$ 2.00				
		\$ 1.00	\$ 2.00	\$ 2.00	\$ 1.00	\$ 2.00	\$ 2.00				
		\$ 1.00	\$ 2.00	\$ 2.00	\$ 1.00	\$ 2.00	\$ 2.00				
		\$ 1.00	\$ 2.00	\$ 2.00	\$ 1.00	\$ 2.00	\$ 2.00				
		\$ 1.00	\$ 2.00	\$ 2.00	\$ 1.00	\$ 2.00	\$ 2.00				
		\$ 1.00	\$ 2.00	\$ 2.00	\$ 1.00	\$ 2.00	\$ 2.00				
		\$ 1.00	\$ 2.00	\$ 2.00	\$ 1.00	\$ 2.00	\$ 2.00				
		\$ 1.00	\$ 2.00	\$ 2.00	\$ 1.00	\$ 2.00	\$ 2.00				
		\$ 1.00	\$ 2.00	\$ 2.00	\$ 1.00	\$ 2.00	\$ 2.00				
		\$ 1.00	\$ 2.00	\$ 2.00	\$ 1.00	\$ 2.00	\$ 2.00				
		\$ 1.00	\$ 2.00	\$ 2.00	\$ 1.00	\$ 2.00	\$ 2.00				
		\$ 1.00	\$ 2.00	\$ 2.00	\$ 1.00	\$ 2.00	\$ 2.00				
		\$ 1.00	\$ 2.00	\$ 2.00	\$ 1.00	\$ 2.00	\$ 2.00				
		\$ 1.00	\$ 2.00	\$ 2.00	\$ 1.00	\$ 2.00	\$ 2.00				
		\$ 1.00	\$ 2.00	\$ 2.00	\$ 1.00	\$ 2.00	\$ 2.00				
		\$ 1.00	\$ 2.00	\$ 2.00	\$ 1.00	\$ 2.00	\$ 2.00				

MULTI-LINE BUSINESS

Centrex Tariff Period Projected Lines	MLB Federal SLC	NonCentrex Previous Yr Arc Rate	NonCentrex Crnt Yr Max ARC Rate	NonCentrex Tariffed ARC Rate	Centrex Previous Yr Arc Rate	Centrex Crnt Yr Max ARC Rate	Centrex Tariffed ARC Rate	Total NonCentrex Rate	Total Centrex Rate	MLB Rates below MLB Rate Ceiling (\$12.2)	ARC Revenue at Tariffed Rate
		\$ 1.00	\$ 2.00	\$ 2.00	\$ 1.00	\$ 2.00	\$ 2.00				
		\$ 1.00	\$ 2.00	\$ 2.00	\$ 1.00	\$ 2.00	\$ 2.00				
		\$ 1.00	\$ 2.00	\$ 2.00	\$ 1.00	\$ 2.00	\$ 2.00				
		\$ 1.00	\$ 2.00	\$ 2.00	\$ 1.00	\$ 2.00	\$ 2.00				
		\$ 1.00	\$ 2.00	\$ 2.00	\$ 1.00	\$ 2.00	\$ 2.00				
		\$ 1.00	\$ 2.00	\$ 2.00	\$ 1.00	\$ 2.00	\$ 2.00				
		\$ 1.00	\$ 2.00	\$ 2.00	\$ 1.00	\$ 2.00	\$ 2.00				
		\$ 1.00	\$ 2.00	\$ 2.00	\$ 1.00	\$ 2.00	\$ 2.00				
		\$ 1.00	\$ 2.00	\$ 2.00	\$ 1.00	\$ 2.00	\$ 2.00				
		\$ 1.00	\$ 2.00	\$ 2.00	\$ 1.00	\$ 2.00	\$ 2.00				
		\$ 1.00	\$ 2.00	\$ 2.00	\$ 1.00	\$ 2.00	\$ 2.00				
		\$ 1.00	\$ 2.00	\$ 2.00	\$ 1.00	\$ 2.00	\$ 2.00				
		\$ 1.00	\$ 2.00	\$ 2.00	\$ 1.00	\$ 2.00	\$ 2.00				
		\$ 1.00	\$ 2.00	\$ 2.00	\$ 1.00	\$ 2.00	\$ 2.00				
		\$ 1.00	\$ 2.00	\$ 2.00	\$ 1.00	\$ 2.00	\$ 2.00				
		\$ 1.00	\$ 2.00	\$ 2.00	\$ 1.00	\$ 2.00	\$ 2.00				
		\$ 1.00	\$ 2.00	\$ 2.00	\$ 1.00	\$ 2.00	\$ 2.00				
		\$ 1.00	\$ 2.00	\$ 2.00	\$ 1.00	\$ 2.00	\$ 2.00				
		\$ 1.00	\$ 2.00	\$ 2.00	\$ 1.00	\$ 2.00	\$ 2.00				
		\$ 1.00	\$ 2.00	\$ 2.00	\$ 1.00	\$ 2.00	\$ 2.00				
		\$ 1.00	\$ 2.00	\$ 2.00	\$ 1.00	\$ 2.00	\$ 2.00				
		\$ 1.00	\$ 2.00	\$ 2.00	\$ 1.00	\$ 2.00	\$ 2.00				
		\$ 1.00	\$ 2.00	\$ 2.00	\$ 1.00	\$ 2.00	\$ 2.00				
		\$ 1.00	\$ 2.00	\$ 2.00	\$ 1.00	\$ 2.00	\$ 2.00				
		\$ 1.00	\$ 2.00	\$ 2.00	\$ 1.00	\$ 2.00	\$ 2.00				
		\$ 1.00	\$ 2.00	\$ 2.00	\$ 1.00	\$ 2.00	\$ 2.00				
		\$ 1.00	\$ 2.00	\$ 2.00	\$ 1.00	\$ 2.00	\$ 2.00				
		\$ 1.00	\$ 2.00	\$ 2.00	\$ 1.00	\$ 2.00	\$ 2.00				
		\$ 1.00	\$ 2.00	\$ 2.00	\$ 1.00	\$ 2.00	\$ 2.00				
		\$ 1.00	\$ 2.00	\$ 2.00	\$ 1.00	\$ 2.00	\$ 2.00				
		\$ 1.00	\$ 2.00	\$ 2.00	\$ 1.00	\$ 2.00	\$ 2.00				
		\$ 1.00	\$ 2.00	\$ 2.00	\$ 1.00	\$ 2.00	\$ 2.00				
		\$ 1.00	\$ 2.00	\$ 2.00	\$ 1.00	\$ 2.00	\$ 2.00				
		\$ 1.00	\$ 2.00	\$ 2.00	\$ 1.00	\$ 2.00	\$ 2.00				
		\$ 1.00	\$ 2.00	\$ 2.00	\$ 1.00	\$ 2.00	\$ 2.00				
		\$ 1.00	\$ 2.00	\$ 2.00	\$ 1.00	\$ 2.00	\$ 2.00				
		\$ 1.00	\$ 2.00	\$ 2.00	\$ 1.00	\$ 2.00	\$ 2.00				
		\$ 1.00	\$ 2.00	\$ 2.00	\$ 1.00	\$ 2.00	\$ 2.00				
		\$ 1.00	\$ 2.00	\$ 2.00	\$ 1.00	\$ 2.00	\$ 2.00				
		\$ 1.00	\$ 2.00	\$ 2.00	\$ 1.00	\$ 2.00	\$ 2.00				
		\$ 1.00	\$ 2.00	\$ 2.00	\$ 1.00	\$ 2.00	\$ 2.00				
		\$ 1.00	\$ 2.00	\$ 2.00	\$ 1.00	\$ 2.00	\$ 2.00				
		\$ 1.00	\$ 2.00	\$ 2.00	\$ 1.00	\$ 2.00	\$ 2.00				
		\$ 1.00	\$ 2.00	\$ 2.00	\$ 1.00	\$ 2.00	\$ 2.00				
		\$ 1.00	\$ 2.00	\$ 2.00	\$ 1.00	\$ 2.00	\$ 2.00				

MULTI-LINE BUSINESS

Centrex Tariff Period Projected Lines	MLB Federal SLC	NonCentrex Previous Yr Arc Rate	NonCentrex Crnt Yr Max ARC Rate	NonCentrex Tariffed ARC Rate	Centrex Previous Yr Arc Rate	Centrex Crnt Yr Max ARC Rate	Centrex Tariffed ARC Rate	Total NonCentrex Rate	Total Centrex Rate	MLB Rates below MLB Rate Ceiling (\$12.2)	ARC Revenue at Tariffed Rate
		\$ 1.00	\$ 2.00	\$ 2.00	\$ 1.00	\$ 2.00	\$ 2.00				
		\$ 1.00	\$ 2.00	\$ 2.00	\$ 1.00	\$ 2.00	\$ 2.00				
		\$ 1.00	\$ 2.00	\$ 2.00	\$ 1.00	\$ 2.00	\$ 2.00				
		\$ 1.00	\$ 2.00	\$ 2.00	\$ 1.00	\$ 2.00	\$ 2.00				
		\$ 1.00	\$ 2.00	\$ 2.00	\$ 1.00	\$ 2.00	\$ 2.00				
		\$ 1.00	\$ 2.00	\$ 2.00	\$ 1.00	\$ 2.00	\$ 2.00				
		\$ 1.00	\$ 2.00	\$ 2.00	\$ 1.00	\$ 2.00	\$ 2.00				
		\$ 1.00	\$ 2.00	\$ 2.00	\$ 1.00	\$ 2.00	\$ 2.00				
		\$ 1.00	\$ 2.00	\$ 2.00	\$ 1.00	\$ 2.00	\$ 2.00				
		\$ 1.00	\$ 2.00	\$ 2.00	\$ 1.00	\$ 2.00	\$ 2.00				
		\$ 1.00	\$ 2.00	\$ 2.00	\$ 1.00	\$ 2.00	\$ 2.00				
		\$ 1.00	\$ 2.00	\$ 2.00	\$ 1.00	\$ 2.00	\$ 2.00				
		\$ 1.00	\$ 2.00	\$ 2.00	\$ 1.00	\$ 2.00	\$ 2.00				
		\$ 1.00	\$ 2.00	\$ 2.00	\$ 1.00	\$ 2.00	\$ 2.00				
		\$ 1.00	\$ 2.00	\$ 2.00	\$ 1.00	\$ 2.00	\$ 2.00				
		\$ 1.00	\$ 2.00	\$ 2.00	\$ 1.00	\$ 2.00	\$ 2.00				
		\$ 1.00	\$ 2.00	\$ 2.00	\$ 1.00	\$ 2.00	\$ 2.00				
		\$ 1.00	\$ 2.00	\$ 2.00	\$ 1.00	\$ 2.00	\$ 2.00				
		\$ 1.00	\$ 2.00	\$ 2.00	\$ 1.00	\$ 2.00	\$ 2.00				
		\$ 1.00	\$ 2.00	\$ 2.00	\$ 1.00	\$ 2.00	\$ 2.00				
		\$ 1.00	\$ 2.00	\$ 2.00	\$ 1.00	\$ 2.00	\$ 2.00				
		\$ 1.00	\$ 2.00	\$ 2.00	\$ 1.00	\$ 2.00	\$ 2.00				
		\$ 1.00	\$ 2.00	\$ 2.00	\$ 1.00	\$ 2.00	\$ 2.00				
		\$ 1.00	\$ 2.00	\$ 2.00	\$ 1.00	\$ 2.00	\$ 2.00				
		\$ 1.00	\$ 2.00	\$ 2.00	\$ 1.00	\$ 2.00	\$ 2.00				
		\$ 1.00	\$ 2.00	\$ 2.00	\$ 1.00	\$ 2.00	\$ 2.00				
		\$ 1.00	\$ 2.00	\$ 2.00	\$ 1.00	\$ 2.00	\$ 2.00				
		\$ 1.00	\$ 2.00	\$ 2.00	\$ 1.00	\$ 2.00	\$ 2.00				
		\$ 1.00	\$ 2.00	\$ 2.00	\$ 1.00	\$ 2.00	\$ 2.00				
		\$ 1.00	\$ 2.00	\$ 2.00	\$ 1.00	\$ 2.00	\$ 2.00				
		\$ 1.00	\$ 2.00	\$ 2.00	\$ 1.00	\$ 2.00	\$ 2.00				
		\$ 1.00	\$ 2.00	\$ 2.00	\$ 1.00	\$ 2.00	\$ 2.00				
		\$ 1.00	\$ 2.00	\$ 2.00	\$ 1.00	\$ 2.00	\$ 2.00				
		\$ 1.00	\$ 2.00	\$ 2.00	\$ 1.00	\$ 2.00	\$ 2.00				
		\$ 1.00	\$ 2.00	\$ 2.00	\$ 1.00	\$ 2.00	\$ 2.00				
		\$ 1.00	\$ 2.00	\$ 2.00	\$ 1.00	\$ 2.00	\$ 2.00				
		\$ 1.00	\$ 2.00	\$ 2.00	\$ 1.00	\$ 2.00	\$ 2.00				
		\$ 1.00	\$ 2.00	\$ 2.00	\$ 1.00	\$ 2.00	\$ 2.00				
		\$ 1.00	\$ 2.00	\$ 2.00	\$ 1.00	\$ 2.00	\$ 2.00				
		\$ 1.00	\$ 2.00	\$ 2.00	\$ 1.00	\$ 2.00	\$ 2.00				
		\$ 1.00	\$ 2.00	\$ 2.00	\$ 1.00	\$ 2.00	\$ 2.00				
		\$ 1.00	\$ 2.00	\$ 2.00	\$ 1.00	\$ 2.00	\$ 2.00				
		\$ 1.00	\$ 2.00	\$ 2.00	\$ 1.00	\$ 2.00	\$ 2.00				
		\$ 1.00	\$ 2.00	\$ 2.00	\$ 1.00	\$ 2.00	\$ 2.00				
		\$ 1.00	\$ 2.00	\$ 2.00	\$ 1.00	\$ 2.00	\$ 2.00				
		\$ 1.00	\$ 2.00	\$ 2.00	\$ 1.00	\$ 2.00	\$ 2.00				
		\$ 1.00	\$ 2.00	\$ 2.00	\$ 1.00	\$ 2.00	\$ 2.00				
		\$ 1.00	\$ 2.00	\$ 2.00	\$ 1.00	\$ 2.00	\$ 2.00				
		\$ 1.00	\$ 2.00	\$ 2.00	\$ 1.00	\$ 2.00	\$ 2.00				
		\$ 1.00	\$ 2.00	\$ 2.00	\$ 1.00	\$ 2.00	\$ 2.00				
		\$ 1.00	\$ 2.00	\$ 2.00	\$ 1.00	\$ 2.00	\$ 2.00				
		\$ 1.00	\$ 2.00	\$ 2.00	\$ 1.00	\$ 2.00	\$ 2.00				

MULTI-LINE BUSINESS

Centrex Tariff Period Projected Lines	MLB Federal SLC	NonCentrex Previous Yr Arc Rate	NonCentrex Crnt Yr Max ARC Rate	NonCentrex Tariffed ARC Rate	Centrex Previous Yr Arc Rate	Centrex Crnt Yr Max ARC Rate	Centrex Tariffed ARC Rate	Total NonCentrex Rate	Total Centrex Rate	MLB Rates below MLB Rate Ceiling (\$12.2)	ARC Revenue at Tariffed Rate
		\$ 1.00	\$ 2.00	\$ 2.00	\$ 1.00	\$ 2.00	\$ 2.00				
		\$ 1.00	\$ 2.00	\$ 2.00	\$ 1.00	\$ 2.00	\$ 2.00				
		\$ 1.00	\$ 2.00	\$ 2.00	\$ 1.00	\$ 2.00	\$ 2.00				
		\$ 1.00	\$ 2.00	\$ 2.00	\$ 1.00	\$ 2.00	\$ 2.00				
		\$ 1.00	\$ 2.00	\$ 2.00	\$ 1.00	\$ 2.00	\$ 2.00				
		\$ 1.00	\$ 2.00	\$ 2.00	\$ 1.00	\$ 2.00	\$ 2.00				
		\$ 1.00	\$ 2.00	\$ 2.00	\$ 1.00	\$ 2.00	\$ 2.00				
		\$ 1.00	\$ 2.00	\$ 2.00	\$ 1.00	\$ 2.00	\$ 2.00				
		\$ 1.00	\$ 2.00	\$ 2.00	\$ 1.00	\$ 2.00	\$ 2.00				
		\$ 1.00	\$ 2.00	\$ 2.00	\$ 1.00	\$ 2.00	\$ 2.00				
		\$ 1.00	\$ 2.00	\$ 2.00	\$ 1.00	\$ 2.00	\$ 2.00				
		\$ 1.00	\$ 2.00	\$ 2.00	\$ 1.00	\$ 2.00	\$ 2.00				
		\$ 1.00	\$ 2.00	\$ 2.00	\$ 1.00	\$ 2.00	\$ 2.00				
		\$ 1.00	\$ 2.00	\$ 2.00	\$ 1.00	\$ 2.00	\$ 2.00				
		\$ 1.00	\$ 2.00	\$ 2.00	\$ 1.00	\$ 2.00	\$ 2.00				
		\$ 1.00	\$ 2.00	\$ 2.00	\$ 1.00	\$ 2.00	\$ 2.00				
		\$ 1.00	\$ 2.00	\$ 2.00	\$ 1.00	\$ 2.00	\$ 2.00				
		\$ 1.00	\$ 2.00	\$ 2.00	\$ 1.00	\$ 2.00	\$ 2.00				
		\$ 1.00	\$ 2.00	\$ 2.00	\$ 1.00	\$ 2.00	\$ 2.00				
		\$ 1.00	\$ 2.00	\$ 2.00	\$ 1.00	\$ 2.00	\$ 2.00				
		\$ 1.00	\$ 2.00	\$ 2.00	\$ 1.00	\$ 2.00	\$ 2.00				
		\$ 1.00	\$ 2.00	\$ 2.00	\$ 1.00	\$ 2.00	\$ 2.00				
		\$ 1.00	\$ 2.00	\$ 2.00	\$ 1.00	\$ 2.00	\$ 2.00				
		\$ 1.00	\$ 2.00	\$ 2.00	\$ 1.00	\$ 2.00	\$ 2.00				
		\$ 1.00	\$ 2.00	\$ 2.00	\$ 1.00	\$ 2.00	\$ 2.00				
		\$ 1.00	\$ 2.00	\$ 2.00	\$ 1.00	\$ 2.00	\$ 2.00				
		\$ 1.00	\$ 2.00	\$ 2.00	\$ 1.00	\$ 2.00	\$ 2.00				
		\$ 1.00	\$ 2.00	\$ 2.00	\$ 1.00	\$ 2.00	\$ 2.00				
		\$ 1.00	\$ 2.00	\$ 2.00	\$ 1.00	\$ 2.00	\$ 2.00				
		\$ 1.00	\$ 2.00	\$ 2.00	\$ 1.00	\$ 2.00	\$ 2.00				
		\$ 1.00	\$ 2.00	\$ 2.00	\$ 1.00	\$ 2.00	\$ 2.00				
		\$ 1.00	\$ 2.00	\$ 2.00	\$ 1.00	\$ 2.00	\$ 2.00				
		\$ 1.00	\$ 2.00	\$ 2.00	\$ 1.00	\$ 2.00	\$ 2.00				
		\$ 1.00	\$ 2.00	\$ 2.00	\$ 1.00	\$ 2.00	\$ 2.00				
		\$ 1.00	\$ 2.00	\$ 2.00	\$ 1.00	\$ 2.00	\$ 2.00				
		\$ 1.00	\$ 2.00	\$ 2.00	\$ 1.00	\$ 2.00	\$ 2.00				
		\$ 1.00	\$ 2.00	\$ 2.00	\$ 1.00	\$ 2.00	\$ 2.00				
		\$ 1.00	\$ 2.00	\$ 2.00	\$ 1.00	\$ 2.00	\$ 2.00				
		\$ 1.00	\$ 2.00	\$ 2.00	\$ 1.00	\$ 2.00	\$ 2.00				
		\$ 1.00	\$ 2.00	\$ 2.00	\$ 1.00	\$ 2.00	\$ 2.00				
		\$ 1.00	\$ 2.00	\$ 2.00	\$ 1.00	\$ 2.00	\$ 2.00				
		\$ 1.00	\$ 2.00	\$ 2.00	\$ 1.00	\$ 2.00	\$ 2.00				
		\$ 1.00	\$ 2.00	\$ 2.00	\$ 1.00	\$ 2.00	\$ 2.00				
		\$ 1.00	\$ 2.00	\$ 2.00	\$ 1.00	\$ 2.00	\$ 2.00				
		\$ 1.00	\$ 2.00	\$ 2.00	\$ 1.00	\$ 2.00	\$ 2.00				
		\$ 1.00	\$ 2.00	\$ 2.00	\$ 1.00	\$ 2.00	\$ 2.00				
		\$ 1.00	\$ 2.00	\$ 2.00	\$ 1.00	\$ 2.00	\$ 2.00				
		\$ 1.00	\$ 2.00	\$ 2.00	\$ 1.00	\$ 2.00	\$ 2.00				
		\$ 1.00	\$ 2.00	\$ 2.00	\$ 1.00	\$ 2.00	\$ 2.00				
		\$ 1.00	\$ 2.00	\$ 2.00	\$ 1.00	\$ 2.00	\$ 2.00				
		\$ 1.00	\$ 2.00	\$ 2.00	\$ 1.00	\$ 2.00	\$ 2.00				
		\$ 1.00	\$ 2.00	\$ 2.00	\$ 1.00	\$ 2.00	\$ 2.00				
		\$ 1.00	\$ 2.00	\$ 2.00	\$ 1.00	\$ 2.00	\$ 2.00				
		\$ 1.00	\$ 2.00	\$ 2.00	\$ 1.00	\$ 2.00	\$ 2.00				
		\$ 1.00	\$ 2.00	\$ 2.00	\$ 1.00	\$ 2.00	\$ 2.00				
		\$ 1.00	\$ 2.00	\$ 2.00	\$ 1.00	\$ 2.00	\$ 2.00				
		\$ 1.00	\$ 2.00	\$ 2.00	\$ 1.00	\$ 2.00	\$ 2.00				
		\$ 1.00	\$ 2.00	\$ 2.00	\$ 1.00	\$ 2.00	\$ 2.00				
		\$ 1.00	\$ 2.00	\$ 2.00	\$ 1.00	\$ 2.00	\$ 2.00				
		\$ 1.00	\$ 2.00	\$ 2.00	\$ 1.00	\$ 2.00	\$ 2.00				
		\$ 1.00	\$ 2.00	\$ 2.00	\$ 1.00	\$ 2.00	\$ 2.00				
		\$ 1.00	\$ 2.00	\$ 2.00	\$ 1.00	\$ 2.00	\$ 2.00				
		\$ 1.00	\$ 2.00	\$ 2.00	\$ 1.00	\$ 2.00	\$ 2.00				

MULTI-LINE BUSINESS

Centrex Tariff Period <u>Projected Lines</u>	MLB Federal <u>SLC</u>	NonCentrex Previous Yr <u>Arc Rate</u>	NonCentrex Crnt Yr Max <u>ARC Rate</u>	NonCentrex Tariffed <u>ARC Rate</u>	Centrex Previous Yr <u>Arc Rate</u>	Centrex Crnt Yr Max <u>ARC Rate</u>	Centrex Tariffed <u>ARC Rate</u>	Total NonCentrex <u>Rate</u>	Total Centrex <u>Rate</u>	MLB Rates below MLB Rate Ceiling (<u>\$12.2</u>)	ARC Revenue at Tariffed <u>Rate</u>
		\$ 1.00	\$ 2.00	\$ 2.00	\$ 1.00	\$ 2.00	\$ 2.00				
		\$ 1.00	\$ 2.00	\$ 2.00	\$ 1.00	\$ 2.00	\$ 2.00				
		\$ 1.00	\$ 2.00	\$ 2.00	\$ 1.00	\$ 2.00	\$ 2.00				
		\$ 1.00	\$ 2.00	\$ 2.00	\$ 1.00	\$ 2.00	\$ 2.00				
		\$ 1.00	\$ 2.00	\$ 2.00	\$ 1.00	\$ 2.00	\$ 2.00				
		\$ 1.00	\$ 2.00	\$ 2.00	\$ 1.00	\$ 2.00	\$ 2.00				
		\$ 1.00	\$ 2.00	\$ 2.00	\$ 1.00	\$ 2.00	\$ 2.00				
		\$ 1.00	\$ 2.00	\$ 2.00	\$ 1.00	\$ 2.00	\$ 2.00				
		\$ 1.00	\$ 2.00	\$ 2.00	\$ 1.00	\$ 2.00	\$ 2.00				
		\$ 1.00	\$ 2.00	\$ 2.00	\$ 1.00	\$ 2.00	\$ 2.00				
		\$ 1.00	\$ 2.00	\$ 2.00	\$ 1.00	\$ 2.00	\$ 2.00				
		\$ 1.00	\$ 2.00	\$ 2.00	\$ 1.00	\$ 2.00	\$ 2.00				
		\$ 1.00	\$ 2.00	\$ 2.00	\$ 1.00	\$ 2.00	\$ 2.00				
		\$ 1.00	\$ 2.00	\$ 2.00	\$ 1.00	\$ 2.00	\$ 2.00				
		\$ 1.00	\$ 2.00	\$ 2.00	\$ 1.00	\$ 2.00	\$ 2.00				
		\$ 1.00	\$ 2.00	\$ 2.00	\$ 1.00	\$ 2.00	\$ 2.00				
		\$ 1.00	\$ 2.00	\$ 2.00	\$ 1.00	\$ 2.00	\$ 2.00				
		\$ 1.00	\$ 2.00	\$ 2.00	\$ 1.00	\$ 2.00	\$ 2.00				
		\$ 1.00	\$ 2.00	\$ 2.00	\$ 1.00	\$ 2.00	\$ 2.00				
		\$ 1.00	\$ 2.00	\$ 2.00	\$ 1.00	\$ 2.00	\$ 2.00				
		\$ 1.00	\$ 2.00	\$ 2.00	\$ 1.00	\$ 2.00	\$ 2.00				
		\$ 1.00	\$ 2.00	\$ 2.00	\$ 1.00	\$ 2.00	\$ 2.00				
		\$ 1.00	\$ 2.00	\$ 2.00	\$ 1.00	\$ 2.00	\$ 2.00				
		\$ 1.00	\$ 2.00	\$ 2.00	\$ 1.00	\$ 2.00	\$ 2.00				
		\$ 1.00	\$ 2.00	\$ 2.00	\$ 1.00	\$ 2.00	\$ 2.00				
		\$ 1.00	\$ 2.00	\$ 2.00	\$ 1.00	\$ 2.00	\$ 2.00				
		\$ 1.00	\$ 2.00	\$ 2.00	\$ 1.00	\$ 2.00	\$ 2.00				
		\$ 1.00	\$ 2.00	\$ 2.00	\$ 1.00	\$ 2.00	\$ 2.00				
		\$ 1.00	\$ 2.00	\$ 2.00	\$ 1.00	\$ 2.00	\$ 2.00				
		\$ 1.00	\$ 2.00	\$ 2.00	\$ 1.00	\$ 2.00	\$ 2.00				
		\$ 1.00	\$ 2.00	\$ 2.00	\$ 1.00	\$ 2.00	\$ 2.00				
		\$ 1.00	\$ 2.00	\$ 2.00	\$ 1.00	\$ 2.00	\$ 2.00				
		\$ 1.00	\$ 2.00	\$ 2.00	\$ 1.00	\$ 2.00	\$ 2.00				
		\$ 1.00	\$ 2.00	\$ 2.00	\$ 1.00	\$ 2.00	\$ 2.00				
		\$ 1.00	\$ 2.00	\$ 2.00	\$ 1.00	\$ 2.00	\$ 2.00				
		\$ 1.00	\$ 2.00	\$ 2.00	\$ 1.00	\$ 2.00	\$ 2.00				
		\$ 1.00	\$ 2.00	\$ 2.00	\$ 1.00	\$ 2.00	\$ 2.00				
		\$ 1.00	\$ 2.00	\$ 2.00	\$ 1.00	\$ 2.00	\$ 2.00				
		\$ 1.00	\$ 2.00	\$ 2.00	\$ 1.00	\$ 2.00	\$ 2.00				
		\$ 1.00	\$ 2.00	\$ 2.00	\$ 1.00	\$ 2.00	\$ 2.00				
		\$ 1.00	\$ 2.00	\$ 2.00	\$ 1.00	\$ 2.00	\$ 2.00				
		\$ 1.00	\$ 2.00	\$ 2.00	\$ 1.00	\$ 2.00	\$ 2.00				
		\$ 1.00	\$ 2.00	\$ 2.00	\$ 1.00	\$ 2.00	\$ 2.00				
		\$ 1.00	\$ 2.00	\$ 2.00	\$ 1.00	\$ 2.00	\$ 2.00				
		\$ 1.00	\$ 2.00	\$ 2.00	\$ 1.00	\$ 2.00	\$ 2.00				
		\$ 1.00	\$ 2.00	\$ 2.00	\$ 1.00	\$ 2.00	\$ 2.00				
		\$ 1.00	\$ 2.00	\$ 2.00	\$ 1.00	\$ 2.00	\$ 2.00				
		\$ 1.00	\$ 2.00	\$ 2.00	\$ 1.00	\$ 2.00	\$ 2.00				
		\$ 1.00	\$ 2.00	\$ 2.00	\$ 1.00	\$ 2.00	\$ 2.00				

MULTI-LINE BUSINESS

Centrex Tariff Period Projected Lines	MLB Federal SLC	NonCentrex Previous Yr Arc Rate	NonCentrex Crnt Yr Max ARC Rate	NonCentrex Tariffed ARC Rate	Centrex Previous Yr Arc Rate	Centrex Crnt Yr Max ARC Rate	Centrex Tariffed ARC Rate	Total NonCentrex Rate	Total Centrex Rate	MLB Rates below MLB Rate Ceiling (\$12.2)	ARC Revenue at Tariffed Rate
		\$ 1.00	\$ 2.00	\$ 2.00	\$ 1.00	\$ 2.00	\$ 2.00				
		\$ 1.00	\$ 2.00	\$ 2.00	\$ 1.00	\$ 2.00	\$ 2.00				
		\$ 1.00	\$ 2.00	\$ 2.00	\$ 1.00	\$ 2.00	\$ 2.00				
		\$ 1.00	\$ 2.00	\$ 2.00	\$ 1.00	\$ 2.00	\$ 2.00				
		\$ 1.00	\$ 2.00	\$ 2.00	\$ 1.00	\$ 2.00	\$ 2.00				
		\$ 1.00	\$ 2.00	\$ 2.00	\$ 1.00	\$ 2.00	\$ 2.00				
		\$ 1.00	\$ 2.00	\$ 2.00	\$ 1.00	\$ 2.00	\$ 2.00				
		\$ 1.00	\$ 2.00	\$ 2.00	\$ 1.00	\$ 2.00	\$ 2.00				
		\$ 1.00	\$ 2.00	\$ 2.00	\$ 1.00	\$ 2.00	\$ 2.00				
		\$ 1.00	\$ 2.00	\$ 2.00	\$ 1.00	\$ 2.00	\$ 2.00				
		\$ 1.00	\$ 2.00	\$ 2.00	\$ 1.00	\$ 2.00	\$ 2.00				
		\$ 1.00	\$ 2.00	\$ 2.00	\$ 1.00	\$ 2.00	\$ 2.00				
		\$ 1.00	\$ 2.00	\$ 2.00	\$ 1.00	\$ 2.00	\$ 2.00				
		\$ 1.00	\$ 2.00	\$ 2.00	\$ 1.00	\$ 2.00	\$ 2.00				
		\$ 1.00	\$ 2.00	\$ 2.00	\$ 1.00	\$ 2.00	\$ 2.00				
		\$ 1.00	\$ 2.00	\$ 2.00	\$ 1.00	\$ 2.00	\$ 2.00				
		\$ 1.00	\$ 2.00	\$ 2.00	\$ 1.00	\$ 2.00	\$ 2.00				
		\$ 1.00	\$ 2.00	\$ 2.00	\$ 1.00	\$ 2.00	\$ 2.00				
		\$ 1.00	\$ 2.00	\$ 2.00	\$ 1.00	\$ 2.00	\$ 2.00				
		\$ 1.00	\$ 2.00	\$ 2.00	\$ 1.00	\$ 2.00	\$ 2.00				
		\$ 1.00	\$ 2.00	\$ 2.00	\$ 1.00	\$ 2.00	\$ 2.00				
		\$ 1.00	\$ 2.00	\$ 2.00	\$ 1.00	\$ 2.00	\$ 2.00				
		\$ 1.00	\$ 2.00	\$ 2.00	\$ 1.00	\$ 2.00	\$ 2.00				
		\$ 1.00	\$ 2.00	\$ 2.00	\$ 1.00	\$ 2.00	\$ 2.00				
		\$ 1.00	\$ 2.00	\$ 2.00	\$ 1.00	\$ 2.00	\$ 2.00				
		\$ 1.00	\$ 2.00	\$ 2.00	\$ 1.00	\$ 2.00	\$ 2.00				
		\$ 1.00	\$ 2.00	\$ 2.00	\$ 1.00	\$ 2.00	\$ 2.00				
		\$ 1.00	\$ 2.00	\$ 2.00	\$ 1.00	\$ 2.00	\$ 2.00				
		\$ 1.00	\$ 2.00	\$ 2.00	\$ 1.00	\$ 2.00	\$ 2.00				
		\$ 1.00	\$ 2.00	\$ 2.00	\$ 1.00	\$ 2.00	\$ 2.00				
		\$ 1.00	\$ 2.00	\$ 2.00	\$ 1.00	\$ 2.00	\$ 2.00				
		\$ 1.00	\$ 2.00	\$ 2.00	\$ 1.00	\$ 2.00	\$ 2.00				
		\$ 1.00	\$ 2.00	\$ 2.00	\$ 1.00	\$ 2.00	\$ 2.00				
		\$ 1.00	\$ 2.00	\$ 2.00	\$ 1.00	\$ 2.00	\$ 2.00				
		\$ 1.00	\$ 2.00	\$ 2.00	\$ 1.00	\$ 2.00	\$ 2.00				
		\$ 1.00	\$ 2.00	\$ 2.00	\$ 1.00	\$ 2.00	\$ 2.00				
		\$ 1.00	\$ 2.00	\$ 2.00	\$ 1.00	\$ 2.00	\$ 2.00				
		\$ 1.00	\$ 2.00	\$ 2.00	\$ 1.00	\$ 2.00	\$ 2.00				
		\$ 1.00	\$ 2.00	\$ 2.00	\$ 1.00	\$ 2.00	\$ 2.00				
		\$ 1.00	\$ 2.00	\$ 2.00	\$ 1.00	\$ 2.00	\$ 2.00				
		\$ 1.00	\$ 2.00	\$ 2.00	\$ 1.00	\$ 2.00	\$ 2.00				
		\$ 1.00	\$ 2.00	\$ 2.00	\$ 1.00	\$ 2.00	\$ 2.00				
		\$ 1.00	\$ 2.00	\$ 2.00	\$ 1.00	\$ 2.00	\$ 2.00				
		\$ 1.00	\$ 2.00	\$ 2.00	\$ 1.00	\$ 2.00	\$ 2.00				
		\$ 1.00	\$ 2.00	\$ 2.00	\$ 1.00	\$ 2.00	\$ 2.00				
		\$ 1.00	\$ 2.00	\$ 2.00	\$ 1.00	\$ 2.00	\$ 2.00				
		\$ 1.00	\$ 2.00	\$ 2.00	\$ 1.00	\$ 2.00	\$ 2.00				
		\$ 1.00	\$ 2.00	\$ 2.00	\$ 1.00	\$ 2.00	\$ 2.00				
		\$ 1.00	\$ 2.00	\$ 2.00	\$ 1.00	\$ 2.00	\$ 2.00				
		\$ 1.00	\$ 2.00	\$ 2.00	\$ 1.00	\$ 2.00	\$ 2.00				
		\$ 1.00	\$ 2.00	\$ 2.00	\$ 1.00	\$ 2.00	\$ 2.00				
		\$ 1.00	\$ 2.00	\$ 2.00	\$ 1.00	\$ 2.00	\$ 2.00				
		\$ 1.00	\$ 2.00	\$ 2.00	\$ 1.00	\$ 2.00	\$ 2.00				
		\$ 1.00	\$ 2.00	\$ 2.00	\$ 1.00	\$ 2.00	\$ 2.00				
		\$ 1.00	\$ 2.00	\$ 2.00	\$ 1.00	\$ 2.00	\$ 2.00				
		\$ 1.00	\$ 2.00	\$ 2.00	\$ 1.00	\$ 2.00	\$ 2.00				
		\$ 1.00	\$ 2.00	\$ 2.00	\$ 1.00	\$ 2.00	\$ 2.00				
		\$ 1.00	\$ 2.00	\$ 2.00	\$ 1.00	\$ 2.00	\$ 2.00				
		\$ 1.00	\$ 2.00	\$ 2.00	\$ 1.00	\$ 2.00	\$ 2.00				

Filing Date:
Holding Company:
Filing Name:

Filing Date:
CenturyLink Operating Companies
2013 Annual Filing Tariff Rate Comparison TRP Form

ARCCTRP-CAF-3

FOOTNOTES:

Listing of Companies, SAC and State

Company	Study Area	State
CenturyTel of Southern Alabama	259788	AL
CenturyTel of Northern Alabama	259789	AL
Gulf Telephone Company	250298	AL
CenturyTel of Mountain Home, Inc.	401711	AR
CenturyTel of Arkansas, Inc.	401705	AR
CenturyTel of South Arkansas, Inc.	401727	AR
CenturyTel of Redfield, Inc.	401720	AR
CenturyTel of Russellville	401142	AR
CenturyTel of Siloam Springs	401143	AR
CenturyTel of Central Ark, LLC (legal entity for T093 & T094)	401144	AR
AZ Qwest	455101	AZ
CenturyTel of Colorado, Inc.	462208	CO
CenturyTel of Eagle, Inc.	462185	CO
CO El Paso	462187	CO
CO Qwest	465102	CO
United of Florida	210341	FL
Coastal Utilities company	220356	GA
IA Qwest	355141	IA
CenturyTel of Idaho, Inc.	472225	ID
CenturyTel of the Gem State (Idaho)	472223	ID
ID Qwest North	475103	ID
ID Qwest South	475162	ID
Gallatin River Communications, LLC	341057	IL
CenturyTel of Odon, Inc.	320801	IN
CenturyTel of Central Indiana, Inc.	320747	IN
UNITED TELEPHONE CO. OF INDIANA, INC.	320832	IN
UNITED TELEPHONE CO. OF KANSAS	411957	KS
CenturyTel of Central Louisiana, LLC	270423	LA
CenturyTel of North Louisiana, LLC	270436	LA
CenturyTel of East Louisiana, LLC	270440	LA
CenturyTel of Southeast Louisiana, LLC	270424	LA
CenturyTel of Evangeline, LLC	270434	LA
CenturyTel of Southwest Louisiana, LLC	270442	LA
CenturyTel of Northwest Louisiana, Inc.	270431	LA
CenturyTel of Chatham, LLC	270427	LA
CenturyTel of Ringgold, LLC	270439	LA
CenturyTel - Michigan, Inc.	310671	MI
CenturyTel of Northern Michigan, Inc.	310705	MI
CenturyTel of Upper Michigan, Inc.	310689	MI
CenturyTel of Minnesota, Inc.	361445	MN
EMBARQ - MINNESOTA	361456	MN

FOOTNOTES:

MN Qwest	365142	MN
Spectra Communications Group, LLC	421151	MO
CenturyTel of Central Missouri	429784	MO
CenturyTel of Missouri, LLC	429785	MO
EMBARQ MISSOURI, INC	421957	MO
CenturyTel of North Mississippi, Inc.	280458	MS
CenturyTel of Montana, Inc.	482249	MT
MT Qwest	485104	MT
Mebtel, Inc. (Mebane/Milton/Gatewood)	230485	NC
CENTRAL TEL. CO. OF NC	230471	NC
CAROLINA TELEPHONE AND TELEGRAPH, LLC	230470	NC
ND Qwest	385144	ND
UNITED TELEPHONE CO. OF THE WEST - NEBRASKA	371595	NE
NE Qwest	375143	NE
UNITED TELEPHONE OF NEW JERSEY, INC.	160138	NJ
CenturyTel of the Southwest (New Mexico)	492274	NM
NM Qwest	495105	NM
CenturyTel of the Gem State (Nevada)	552223	NV
CENTRAL TELEPHONE CO. - NEVADA	552348	NV
CenturyTel of Ohio, Inc.	300630	OH
UNITED TELEPHONE CO. OF OHIO	300661	OH
CenturyTel of Oregon, Inc.	532361	OR
UNITED TELEPHONE CO. OF THE NORTHWEST - OREGON	532400	OR
OR Qwest	535163	OR
UNITED TELEPHONE OF PENNSYLVANIA	170209	PA
UNITED TEL. CO. OF THE CAROLINAS-SO. CAROLINA	240506	SC
SD Qwest	395145	SD
CenturyTel of Claiborne, Inc.	290557	TN
CenturyTel of Adamsville, Inc.	290552	TN
CenturyTel of Ooltewah-Collegedale, Inc.	290574	TN
UNITED TELEPHONE - SOUTHEAST, INC - TENNESSEE	290567	TN
CenturyTel of Port Aransas, Inc.	442117	TX
CenturyTel of Lake Dallas, Inc.	442101	TX
CenturyTel of San Marcos, Inc.	442140	TX
CENTRAL TELEPHONE CO. OF TEXAS	442114	TX
UNITED TELEPHONE CO. OF TEXAS, INC.	442084	TX
UT Qwest	505107	UT
CENTRAL TEL. CO. OF VIRGINIA	190254	VA
UNITED TELEPHONE - SOUTHEAST, INC - VIRGINIA	190567	VA
CenturyTel of Washington, Inc.	522408	WA
CenturyTel of Inter-Island, Inc.	522408	WA
CenturyTel of Cowiche, Inc.	522410	WA
UNITED TELEPHONE CO. OF THE NORTHWEST - WASHINGTON	522400	WA
WA Qwest	525161	WA
CenturyTel of Wisconsin, LLC	330895	WI
Telephone USA of Wisconsin, LLC	331155	WI

FOOTNOTES:

CenturyTel of Central Wisconsin, LLC	331159	WI
CenturyTel of Southern Wisconsin, LLC	330931	WI
CenturyTel of Fairwater-Brandon-Alto, LLC	330877	WI
CenturyTel of Forestville, LLC	330884	WI
CenturyTel of Larsen-Readfield, LLC	330898	WI
CenturyTel of Northwest Wisconsin, LLC	330950	WI
CenturyTel of Northern Wisconsin, LLC	330956	WI
CenturyTel of Monroe County, LLC	330913	WI
CenturyTel of the Midwest-Kendall, LLC	330924	WI
CenturyTel of the Midwest-Wisconsin	330922	WI
CenturyTel of Wyoming, Inc.	512299	WY
UNITED TELEPHONE CO. OF THE WEST - WYOMING	511595	WY
WY Qwest	515108	WY